

Cifras económicas
Ecuador

Enero 2026

Econosignal

Cifras económicas

(Corte: diciembre 2025)

Ponemos a su disposición las cifras económicas mensuales de las siguientes variables: inflación, tasas de interés, tasas de empleo y desempleo, tipo de cambio, índices bursátiles, entre otros.

Inflación

Aumento generalizado en los precios de los bienes y servicios de una economía durante un periodo de tiempo.

Composición de la población

Representa la información básica para desarrollar cualquier estudio de la población o política de Estado, ya que tiene una importancia decisiva por sus repercusiones en el orden social, económico y médico.

Población ocupada según condición de actividad

Aquellas personas, en edad legal de trabajar, que tienen un empleo remunerado o ejercen una actividad independiente y se encuentran trabajando, o bien están sin trabajar pero mantienen un vínculo formal con su empleo.

Índice de Precios al Consumidor y sus variaciones

Indicador mensual que mide los cambios en el tiempo del nivel general de los precios, correspondientes al consumo final de bienes y servicios de los hogares de estratos de ingreso: alto, medio y bajo, residentes en el área urbana del país.

Tasas de interés referenciales

La establece la entidad encargada de la política monetaria de cada país para influenciar en el precio de las operaciones crediticias de muy corto plazo entre diferentes entidades bancarias.



Indicadores básicos¹



Inflación anual
(IPC)

1.91%

Diciembre 2025



Riesgo país
(puntos)

491

Diciembre 2025



Canasta básica

USD 819.01

Diciembre 2025



Ingreso familiar

USD 877.33

Diciembre 2025



Empleo
adecuado

37.1%

Diciembre 2025



Desempleo

2.6%

Octubre 2025



PIB 2025
(Observado)

2.4%

Septiembre 2025



PIB
(Prev. de crecimiento)

3.5%

2025



Balanza comercial
(% PIB)

-1.9%

Septiembre 2025



Balance Fiscal
SPNF
(% PIB)

-0.08%

Octubre 2025



Deuda Pública
(% PIB)

47.2%

Octubre 2025



Deuda externa pública
(% PIB)

37.1%

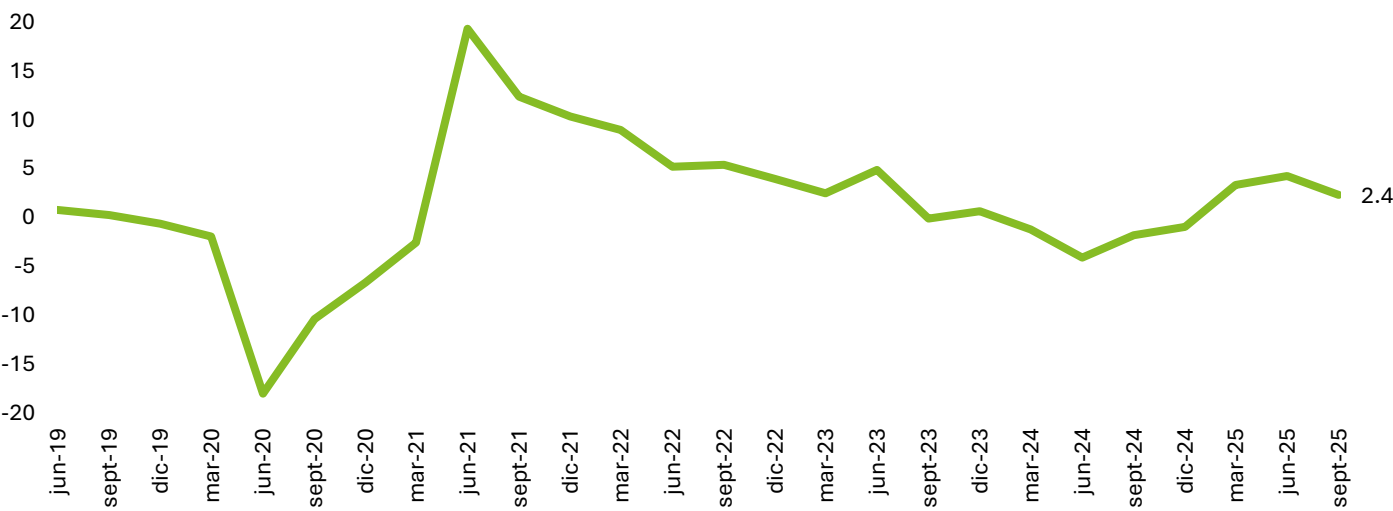
Octubre 2025

1: las cifras económicas presentadas tienen como separador de miles “coma” y como separador de decimales “punto”.
Ejemplo: USD1000,000.22

Desempeño económico

PIB de las actividades económicas

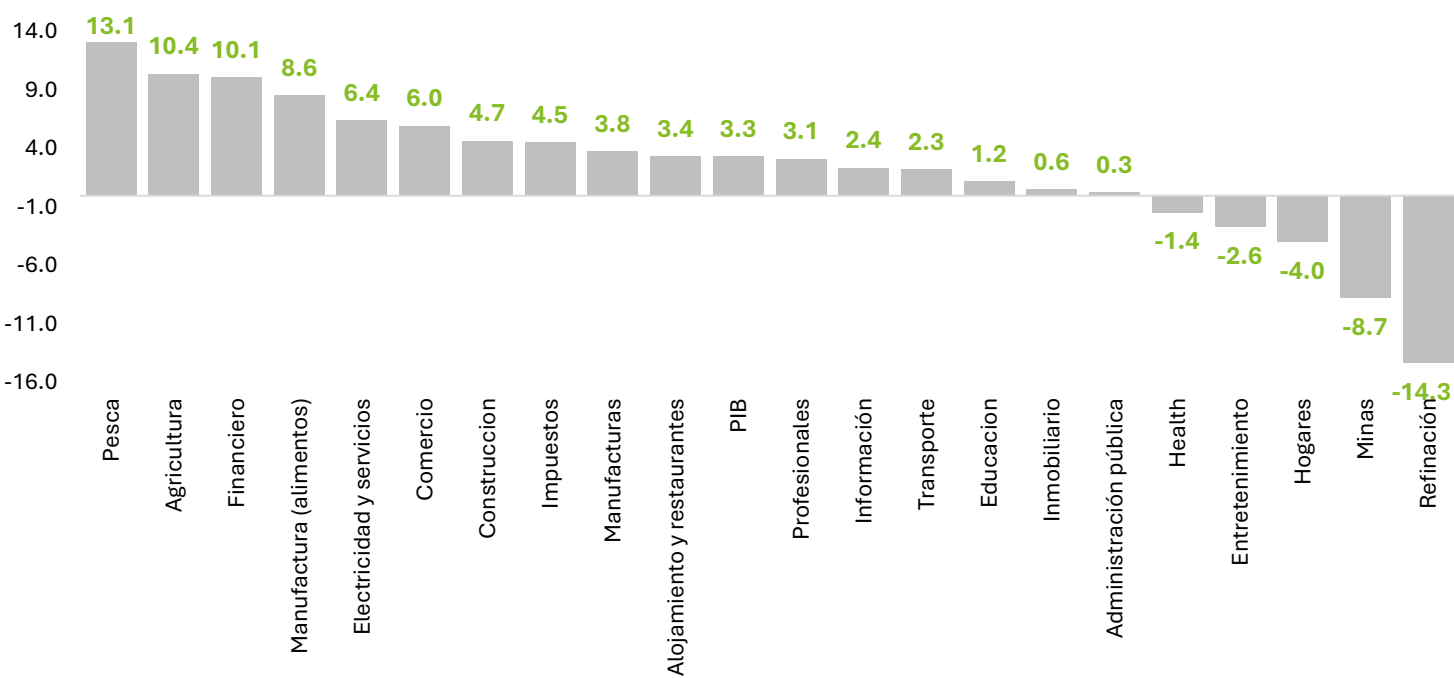
PIB real trimestral, var. % anual



Fuente: Banco Central de Ecuador. Cálculos: Deloitte-Econosignal

PIB de las actividades económicas

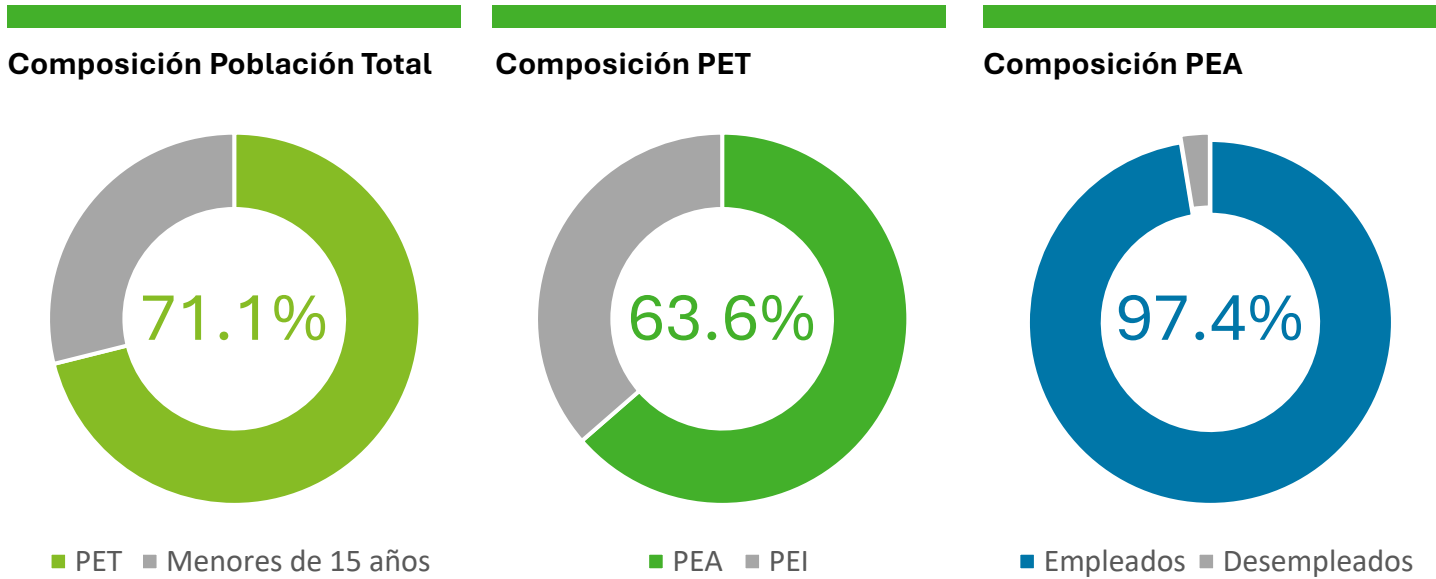
PIB real acumulado al tercer trimestre de 2025, var. % anual



Fuente: Banco Central de Ecuador. Cálculos: Deloitte-Econosignal

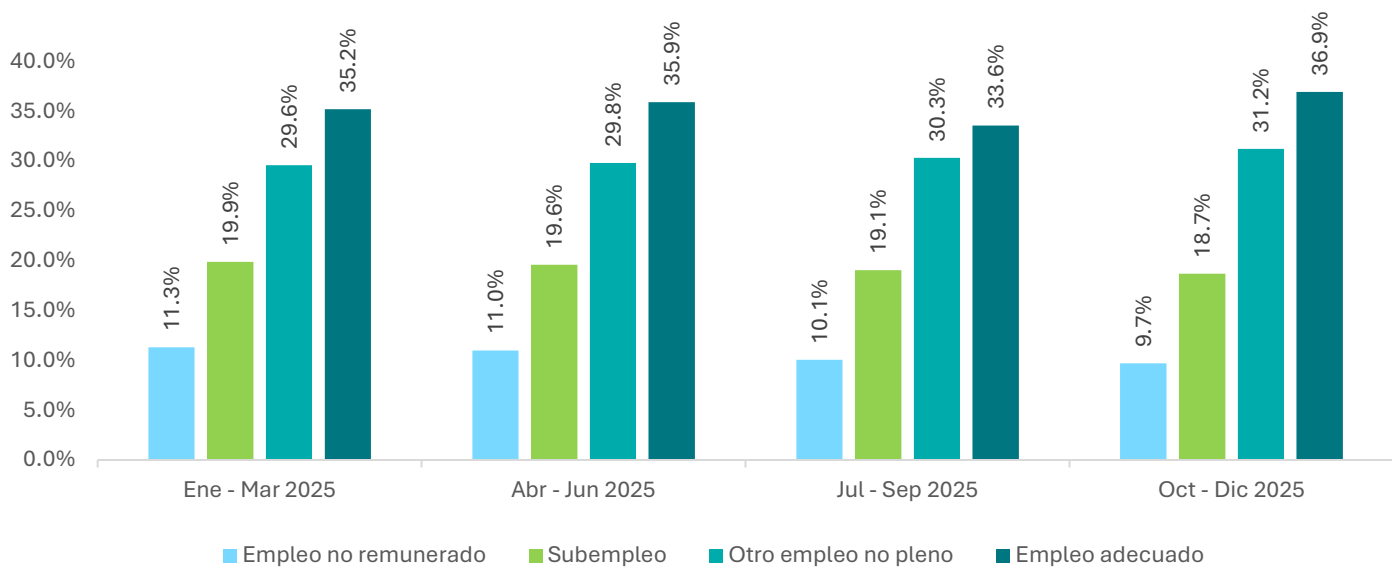
Composición de la población

Nacional



Fuente: Instituto Nacional Ecuatoriano de Estadísticas y Censos (INEC)

Composición Población Total



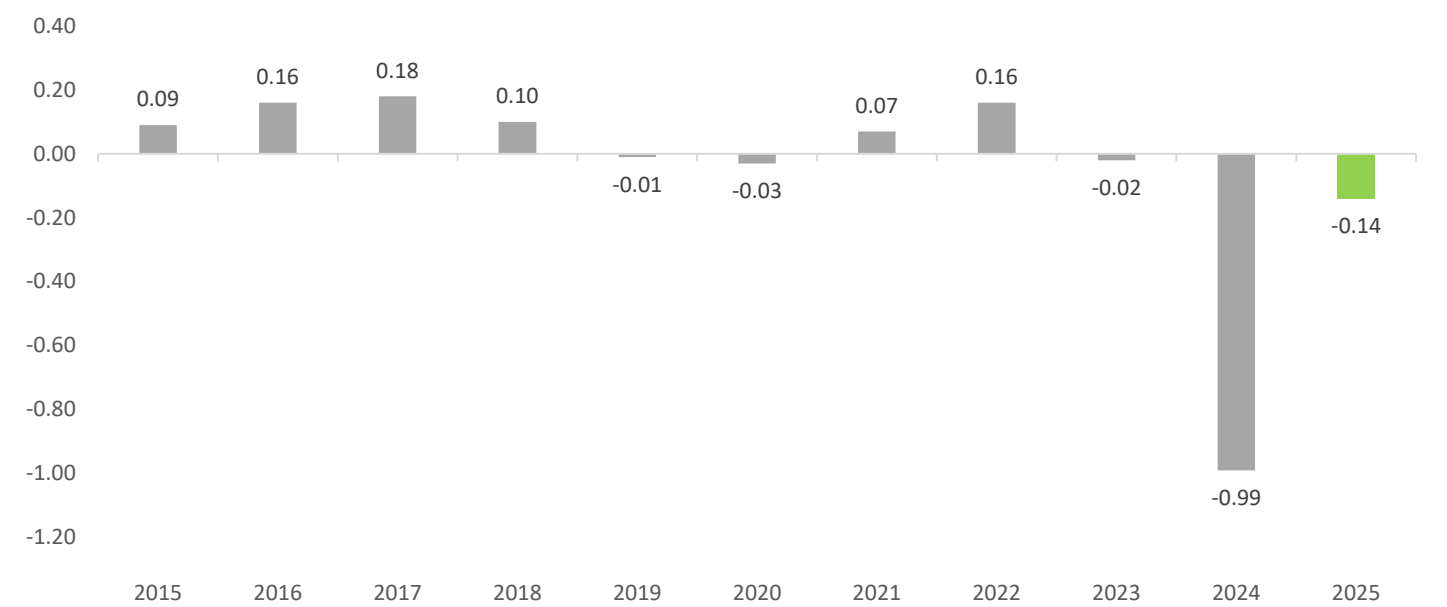
Fuente: Instituto Nacional Ecuatoriano de Estadísticas y Censos (INEC). Información trimestral. Último trimestre incluye solo información de octubre

Índice de Precios al Consumidor y sus variaciones

Mes	2024				2025			
	Índice	Inflación mensual	Inflación anual	Inflación acumulada	Índice	Inflación mensual	Inflación anual	Inflación acumulada
Enero	111.86	0.13%	1.35%	0.13%	112.14	-0.15%	0.26%	-0.15%
Febrero	111.96	0.09%	1.43%	0.22%	112.24	0.09%	0.25%	-0.06%
Marzo	112.28	0.29%	1.66%	0.51%	112.63	0.35%	0.31%	0.29%
Abril	113.71	1.27%	2.75%	1.79%	112.93	0.27%	-0.69%	0.55%
Mayo	113.58	-0.12%	2.53%	1.67%	114.09	1.03%	0.45%	1.58%
Junio	112.49	-0.95%	1.18%	0.70%	114.16	0.06%	1.48%	1.65%
Julio	113.54	0.93%	1.57%	1.63%	114.36	0.17%	0.72%	1.83%
Agosto	113.79	0.22%	1.28%	1.85%	114.71	0.31%	0.81%	2.14%
Septiembre	113.99	0.18%	1.42%	2.03%	114.81	0.09%	0.72%	2.22%
Octubre	113.72	-0.24%	1.36%	1.79%	115.13	0.28%	1.24%	2.50%
Noviembre	113.42	-0.26%	1.51%	1.53%	114.62	-0.44%	1.06%	2.06%
Diciembre	112.31	-0.99%	0.53%	0.53%	114.46	-0.14%	1.91%	1.92%

Fuente: Instituto Nacional Ecuatoriano de Estadísticas y Censos (INEC)

Evolución de la inflación mensual en los meses de Diciembre (%)



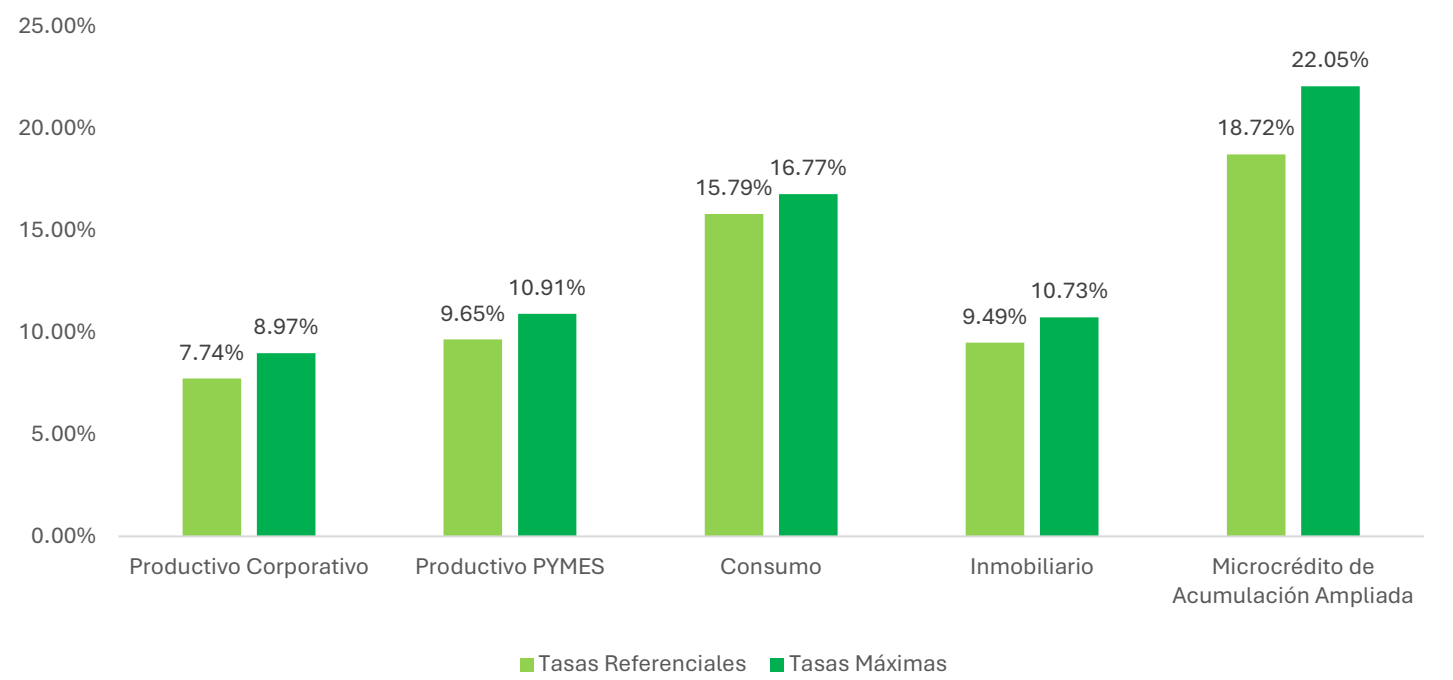
Fuente: Instituto Nacional Ecuatoriano de Estadísticas y Censos (INEC).

Tasas de interés referenciales nacionales e internacionales

Tasas de Interés Referenciales			Tasas de Interés Internacionales				
Período	Pasiva Referencial	Activa Referencial	Fondos Federales	Prime NY	SOFR por plazo		
					30 días	90 días	180 días
2023	7.70	9.94	5.50	8.50	5.34407	5.35531	5.35472
2024	7.46	10.43	4.50	7.50	4.52766	4.69157	5.02781
2025	5.61	7.76	4.25	7.00	3.78659	4.01064	4.19996
2026							
Enero	5.59	7.74	4.25	6.75	3.68894	3.85280	4.10045

Tasas de interés referenciales según el segmento

Enero



Fuente: Banco Central del Ecuador (BCE)

Tipo de cambio con respecto al dólar

Dic (fin de mes)

Moneda	Tasa oficial*
Bolívar Soberano (VES)	246.99
Euro (EUR)	0.86
Libras Esterlinas (GBP)	0.75
Nuevos Soles Peruanos (PEN)	3.36
Pesos argentinos (ARS)	1,453.25
Pesos bolivianos (BOB)	6.92
Pesos chilenos (CLP)	928.14
Pesos colombianos (COP)	3,747.25
Real Brasil (BRL)	5.33
Yenes Japanese (JPY)	156.18

(*) Valores expresan unidades de cada moneda que se obtienen por cada \$ US dólar.
Fuente: Banco Central del Ecuador (BCE)





Deloitte se refiere a una o más entidades de Deloitte Touche Tohmatsu Limited (“DTTL”), su red global de firmas miembro y sus sociedades afiliadas a una firma miembro (en adelante “Entidades Relacionadas”) (colectivamente, la “organización Deloitte”). DTTL (también denominada como “Deloitte Global”) así como cada una de sus firmas miembro y sus Entidades Relacionadas son entidades legalmente separadas e independientes, que no pueden obligarse ni vincularse entre sí con respecto a terceros. DTTL y cada firma miembro de DTTL y su Entidad Relacionada es responsable únicamente de sus propios actos y omisiones, y no de los de las demás. DTTL no provee servicios a clientes. Consulte www.deloitte.com/about para obtener más información.

Deloitte ofrece servicios profesionales líderes a casi el 90% de las empresas de la lista Fortune Global 500® y a miles de empresas privadas. Nuestra gente ofrece resultados medibles y duraderos que ayudan a reforzar la confianza del público en los mercados de capitales y permiten que los clientes se transformen y prosperen. Sobre la base de sus 180 años de historia, Deloitte abarca más de 150 países y territorios. Descubra cómo las aproximadamente 470,000 personas de Deloitte en todo el mundo tienen un impacto importante en www.deloitte.com.

Tal y como se usa en este documento, “Deloitte S-LATAM, S.C.” es la firma miembro de Deloitte y comprende cuatro Marketplaces: México, Centroamérica, Cono Sur y Región Andina. Involucra varias entidades legalmente separadas e independientes, las cuales tienen el derecho legal exclusivo de involucrarse en, y limitan sus negocios a, la prestación de servicios de auditoría, consultoría, consultoría fiscal, asesoría legal, en riesgos y financiera y otros servicios profesionales bajo el nombre de “Deloitte”. “Deloitte S-LATAM, S.C.” no presta servicios a clientes. Consulte <http://www.deloitte.com/conozcanos> para obtener más información.

Esta comunicación contiene únicamente información general, y ninguna de las empresas miembro de Deloitte Touche Tohmatsu Limited (DTTL), su red global de firmas miembro o sus entidades relacionadas (colectivamente, la “organización Deloitte”) está, por medio de esta comunicación, prestando asesoramiento o servicios profesionales. Antes de tomar cualquier decisión o realizar cualquier acción que pueda afectar sus finanzas o su negocio, debe consultar a un asesor profesional calificado.

No se dan declaraciones, garantías o compromisos (expresos o implícitos) en cuanto a la exactitud o integridad de la información en esta comunicación, y ni DTTL, ni sus firmas miembro, entidades relacionadas, empleados o agentes será responsable de ninguna pérdida o daño que surja directa o indirectamente en relación con cualquier persona que confíe en esta comunicación. DTTL y cada una de sus empresas miembro, y sus entidades relacionadas, son entidades jurídicamente separadas e independientes.