

Econosignal.

**Perspectivas
económicas de
Guatemala frente al
nuevo escenario
arancelario**

Enero, 2026

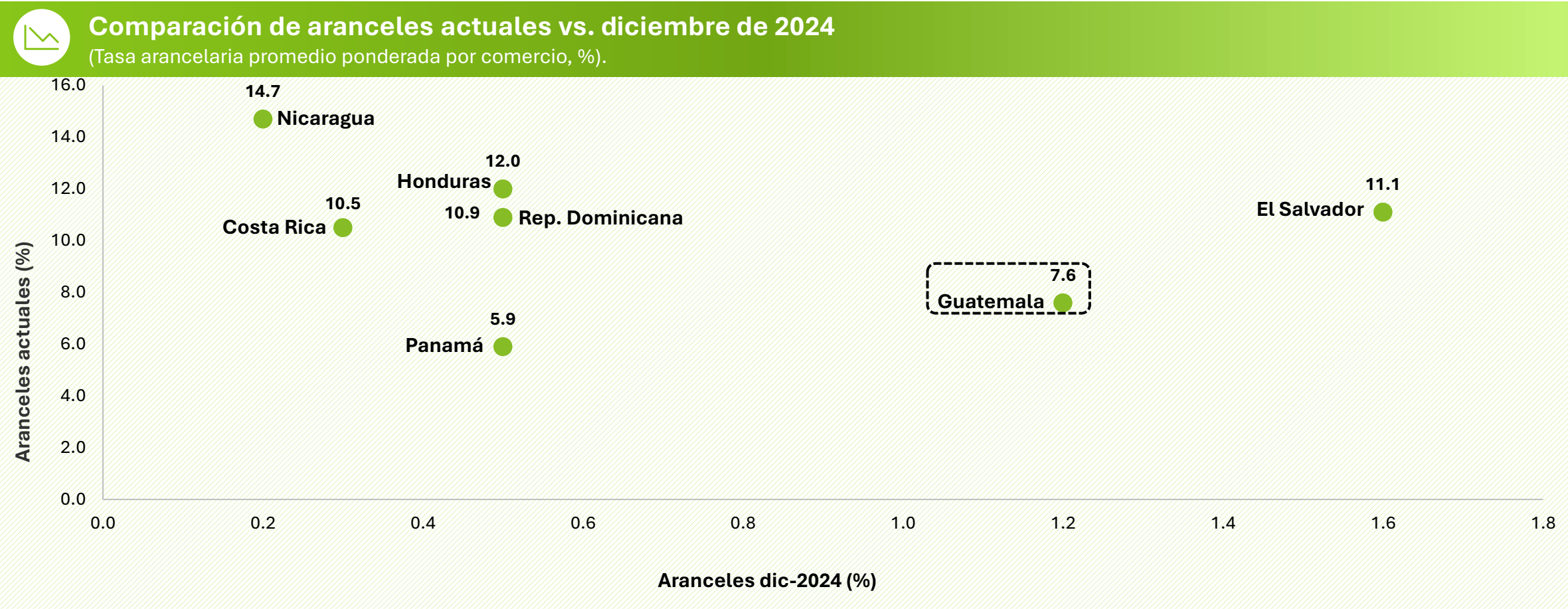


Contexto global y medidas arancelarias

- Desde hace varios meses, Estados Unidos ha comenzado a imponer aranceles adicionales a la mayoría de los países del mundo, lo que **ha transformado por completo el panorama del comercio internacional**. Como resultado, diversos productos enfrentan nuevas barreras para acceder al mercado estadounidense.
- El gobierno de Estados Unidos estableció un **arancel del 50% sobre las importaciones de acero, aluminio y cobre**. Asimismo, fijó un arancel del 25% para automóviles y autopartes, aplicable a todos los países.
- A Guatemala se le estableció una tarifa arancelaria del 10% a todos los productos a partir del 2 de abril de 2025. Posteriormente, **el 14 de noviembre de 2025, el gobierno de EE.UU. modificó el alcance de los aranceles, exentando del pago a ciertos productos agropecuarios**. Según el gobierno de Guatemala, el 70% de los productos que el país exporta a EE.UU. tendrán una tasa de arancel de cero por ciento¹.
- **La imposición de nuevos aranceles alteró el flujo de exportaciones e importaciones entre Guatemala y EE.UU., generando retos para la competitividad**. Este reporte analiza cómo estas medidas impactan la economía guatemalteca y qué se espera para 2026, identificando riesgos y oportunidades en un contexto de transformación global.
- **¿Cuáles son las perspectivas de la actividad económica de Guatemala para el 2026? Esta pregunta es la que abordaremos en las siguientes diapositivas.**

Guatemala en el mapa regional arancelario

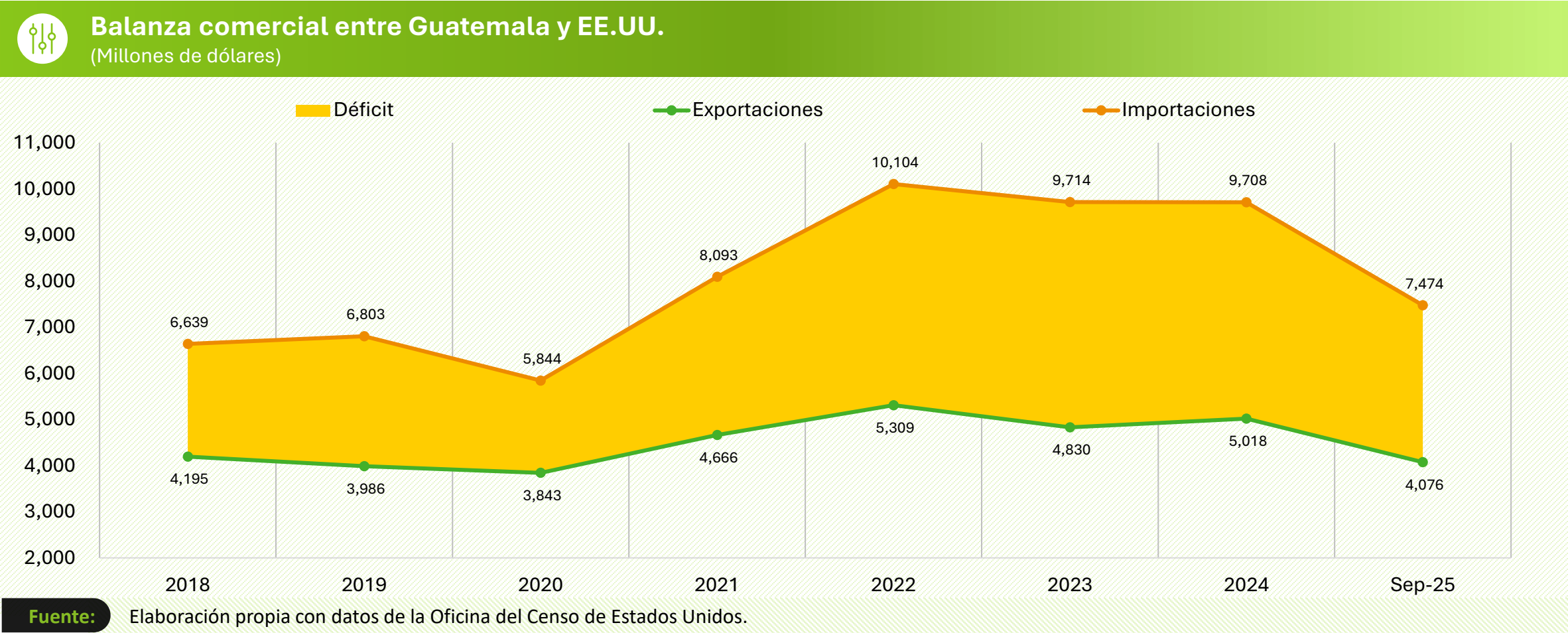
Guatemala ocupa el segundo lugar en la región en cuanto a la tasa efectiva arancelaria más baja, según proyecciones de la UNCTAD, lo que fortalece su competitividad frente a los países de la región.



Fuente: UNCTAD, diciembre 2025. Nota: Estimación con ponderadores comerciales de 2024 e información al 20 de noviembre de 2025.

Balanza comercial entre Guatemala y EE.UU.

La balanza comercial de Guatemala con EE.UU. ha sido históricamente deficitaria. **Con los datos disponibles a septiembre de 2025, se observa una reducción del déficit, atribuible en parte a la disminución de importaciones** y a las medidas arancelarias impuestas por el gobierno estadounidense sobre las exportaciones. No obstante, aún falta incorporar las cifras del último trimestre.



Análisis arancelario de los diez productos más exportados de Guatemala a EE.UU.

- En 2024, los diez productos más exportados **representaron el 69% del total**. De ellos, **dos (plátanos y melones) no pagaron arancel**. De los ocho que sí lo hicieron, el arancel pagado más alto fue al azúcar (8% de arancel efectivo).
- A diferencia de 2024, hasta agosto de 2025, los diez primeros productos pagaron arancel. El azúcar se mantuvo como el producto que pagó la tasa de arancel efectiva más alta del 22%.
- **La tasa de arancel efectiva promedio ponderado, aplicada a los diez productos más exportados pasó de 1.2% en 2024 a 6.9% en 2025**, una tasa arancelaria competitiva si tomamos en consideración a los países vecinos de la región, por ejemplo, Costa Rica que tiene una tasa de 7.2%. Esto refuerza la idea de que **Guatemala mantiene su competitividad en el tema arancelario**.



Fuente: Elaboración propia con datos de la Oficina del Censo de Estados Unidos.

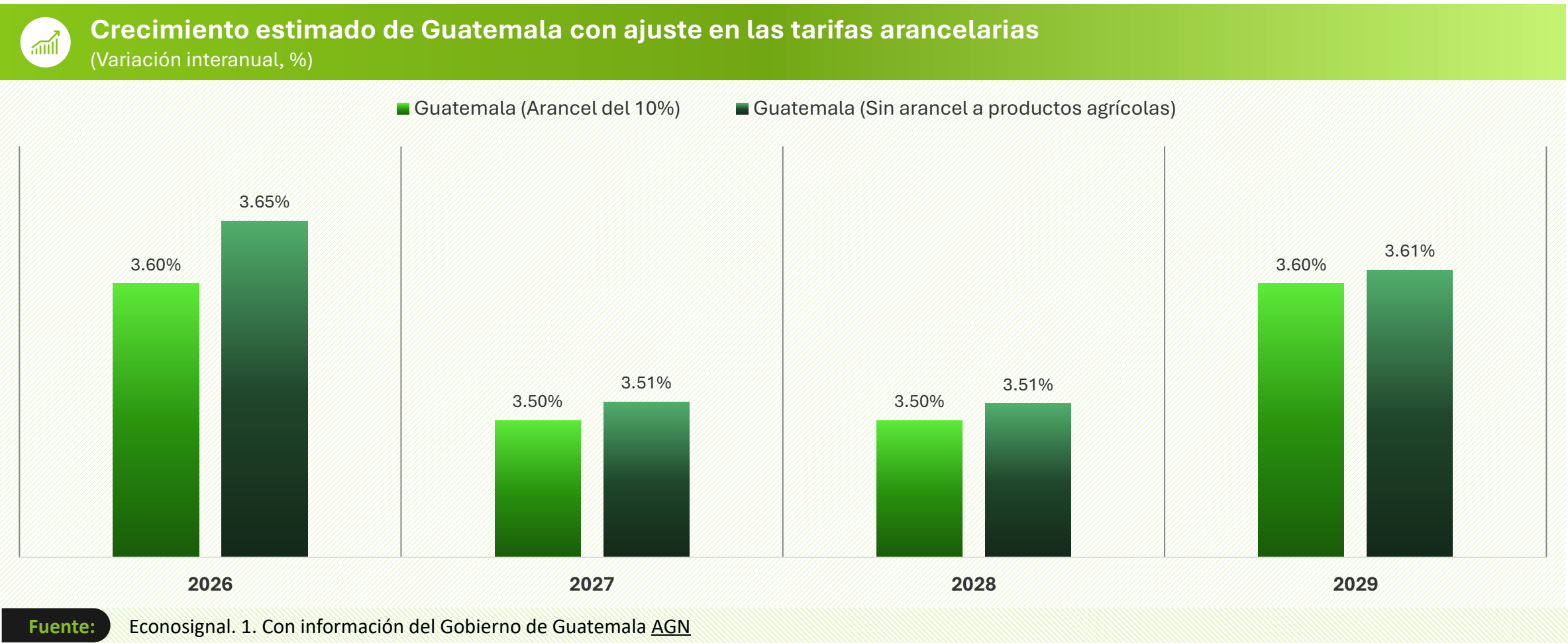
Análisis arancelario de los diez productos más exportados de Guatemala a EE.UU.

Producto	2024			2025*		
	Pagó arancel (% del total del producto)	No pagó arancel (% del total del producto)	Tasa de arancel efectiva	Pagó arancel (% del total)	No pagó arancel (% del total)	Tasa de arancel efectiva
Plátanos	0%	100%	0.0%	61%	39%	6.1%
Suéteres	2%	98%	0.4%	62%	38%	6.4%
Café	0%	100%	0.0%	70%	30%	7.0%
Camisetas	19%	81%	3.3%	61%	39%	8.5%
Melones y papayas	0.1%	99.9%	0.01%	20%	80%	2.0%
Blusas	19%	81%	4.2%	88%	12%	11.6%
Leguminosas	0.4%	99.96%	0.001%	40%	60%	4.0%
Azúcar	56%	44%	8.0%	55%	45%	22%
Fruta seca	1.1%	98.9%	0.04%	54%	46%	5.3%
Petróleo	0.1%	99.9%	0.1%	37%	63%	0.03%

Fuente: Elaboración propia con datos de la Oficina del Censo de Estados Unidos. *Con datos hasta agosto de 2025.

Crecimiento económico estimado para Guatemala

La exención de aranceles a ciertos productos agrícolas por parte de EE.UU. podría beneficiar aproximadamente al 70% de las exportaciones guatemaltecas hacia ese país¹, **lo que impulsaría el PIB en hasta 0.05 puntos porcentuales durante el próximo año**. La estimación de crecimiento con un arancel general del 10% era de 3.60% para 2026; **con la eliminación parcial de aranceles, la actividad económica podría alcanzar 3.65%.**



Conclusiones



Beneficio por eliminación de aranceles: La eliminación de aranceles **en ciertos productos agrícolas** favorecería aproximadamente al 70% de las exportaciones guatemaltecas, lo que mitiga parcialmente el impacto negativo y abre oportunidades para el sector agroindustrial.



Se proyecta un crecimiento del 3.65%: ligeramente superior al 3.60% estimado previamente, cuando se asumía una tasa arancelaria uniforme del 10% sobre todos los productos guatemaltecos exportados a EE.UU.



Se mantiene la competitividad en las exportaciones: Aunque la carga arancelaria aumentó y la tasa efectiva promedio de los diez productos más exportados pasó de 1.2% en 2024 a 6.9% en 2025, el país conserva una posición competitiva en materia arancelaria.





Deloitte se refiere a una o más entidades de Deloitte Touche Tohmatsu Limited (“DTTL”), su red global de firmas miembro y sus sociedades afiliadas a una firma miembro (en adelante “Entidades Relacionadas”) (colectivamente, la “organización Deloitte”). DTTL (también denominada como “Deloitte Global”) así como cada una de sus firmas miembro y sus Entidades Relacionadas son entidades legalmente separadas e independientes, que no pueden obligarse ni vincularse entre sí con respecto a terceros. DTTL y cada firma miembro de DTTL y su Entidad Relacionada es responsable únicamente de sus propios actos y omisiones, y no de los de las demás. DTTL no provee servicios a clientes. Consulte <https://www.deloitte.com/about> para obtener más información.

Deloitte ofrece servicios profesionales líderes a casi el 90% de las empresas de la lista Fortune Global 500® y a miles de empresas privadas. Nuestra gente ofrece resultados medibles y duraderos que ayudan a reforzar la confianza del público en los mercados de capitales y permiten que los clientes se transformen y prosperen. Sobre la base de sus 180 años de historia, Deloitte abarca más de 150 países y territorios. Descubra cómo las aproximadamente 460,000 personas de Deloitte en todo el mundo tienen un impacto importante en www.deloitte.com.

Tal y como se usa en este documento, “Deloitte S-LATAM, S.C.” es la firma miembro de Deloitte y comprende tres Marketplaces: México-Centroamérica, Cono Sur y Región Andina. Involucra varias entidades legalmente separadas e independientes, las cuales tienen el derecho legal exclusivo de involucrarse en, y limitan sus negocios a, la prestación de servicios de auditoría, consultoría, consultoría fiscal, asesoría legal, en riesgos y financiera y otros servicios profesionales bajo el nombre de “Deloitte”.

Esta comunicación contiene únicamente información general, y ninguna de las empresas miembro de Deloitte Touche Tohmatsu Limited (DTTL), su red global de firmas miembro o sus entidades relacionadas (colectivamente, la “organización Deloitte”) está, por medio de esta comunicación, prestando asesoramiento o servicios profesionales. Antes de tomar cualquier decisión o realizar cualquier acción que pueda afectar sus finanzas o su negocio, debe consultar a un asesor profesional calificado.

No se dan declaraciones, garantías o compromisos (expresos o implícitos) en cuanto a la exactitud o integridad de la información en esta comunicación, y ninguna de DTTL, sus firmas miembro, entidades relacionadas, empleados o agentes será responsable de ninguna pérdida o daño que surja directa o indirectamente en relación con cualquier persona que confíe en esta comunicación. DTTL y cada una de sus empresas miembro, y sus entidades relacionadas, son entidades jurídicamente separadas e independientes.