



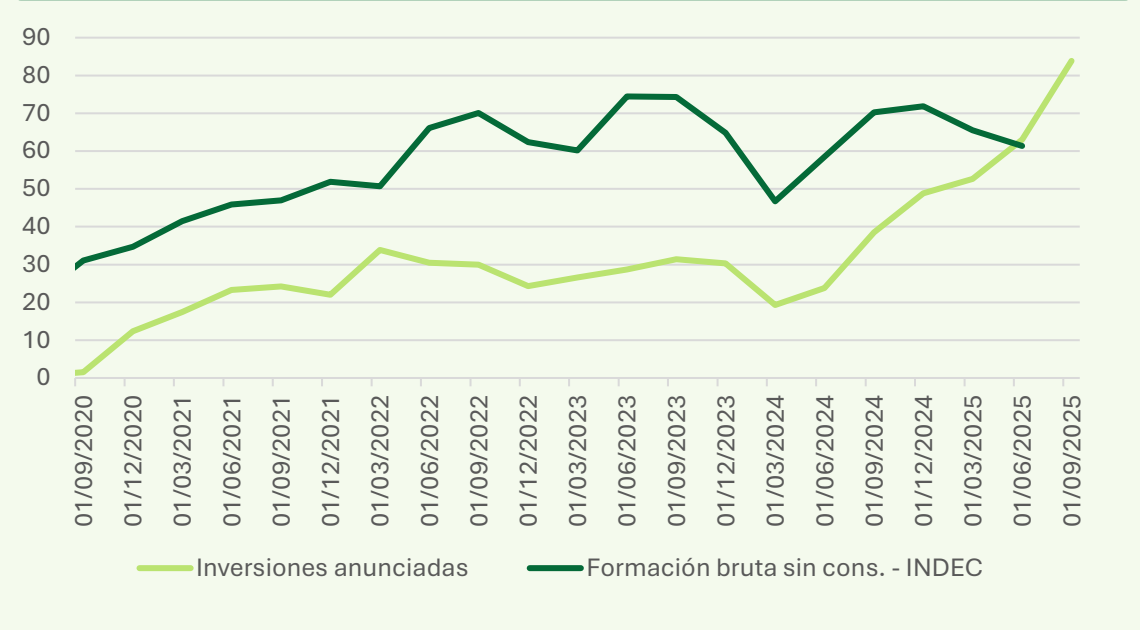
Monitor de Inversiones - Argentina

Tercer trimestre 2025

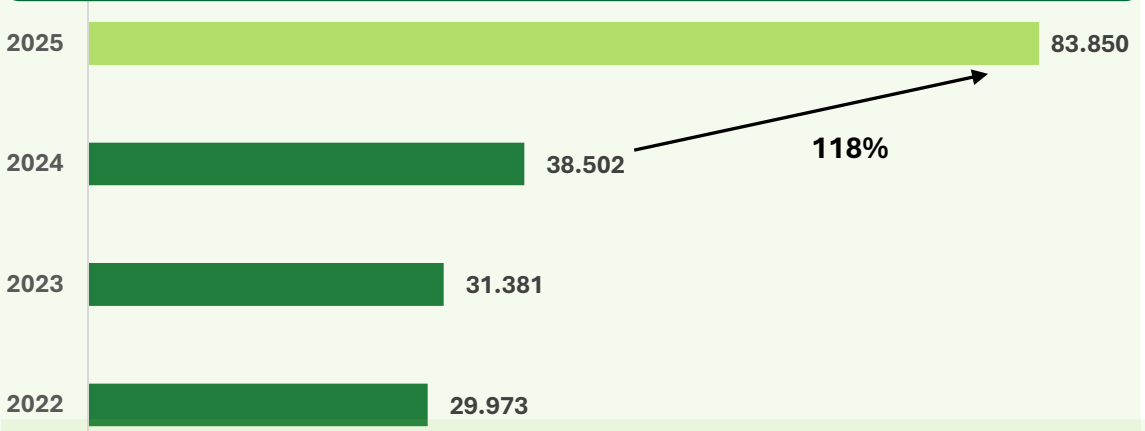
Monitor de inversiones anunciadas

Al tercer trimestre de 2025, se observa una variación interanual del 118% en los anuncios de inversiones, en comparación con el mismo período de 2024, alcanzando un total de 83,8 mil millones de dólares. Los anuncios de inversión continúan creciendo, impulsados por el RIGI; sin embargo, la inversión efectiva cayó un 0,5% en el segundo trimestre respecto del trimestre anterior, según datos del INDEC.

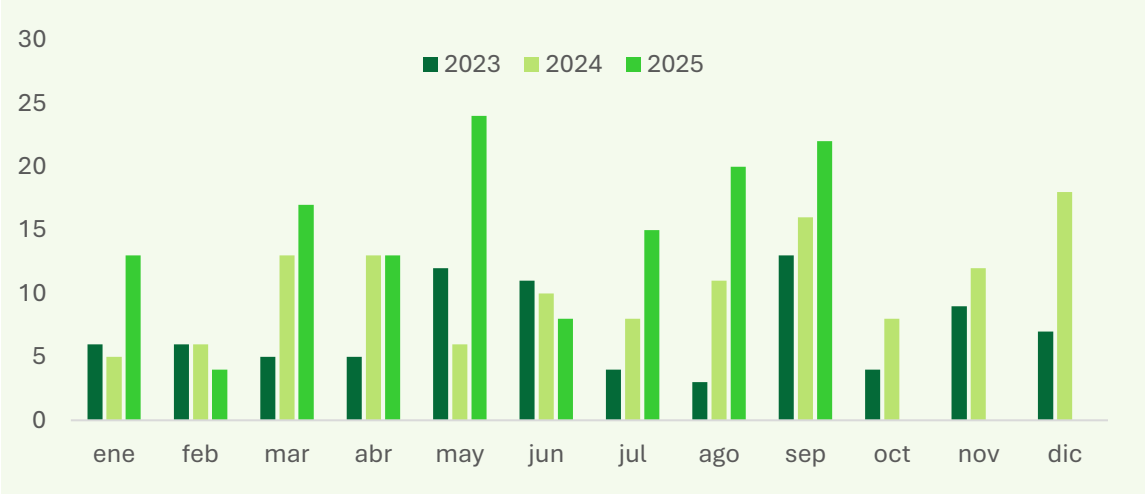
Evolución de nuevos anuncios de inversión^{1 2} (Miles de millones de dólares)



Inversiones anunciadas – acumulado segundo trimestre (Millones de dólares, acumulado últimos 4 trimestres)



Evolución de nuevos anuncios de inversión (Cantidad de proyectos anunciados por mes)

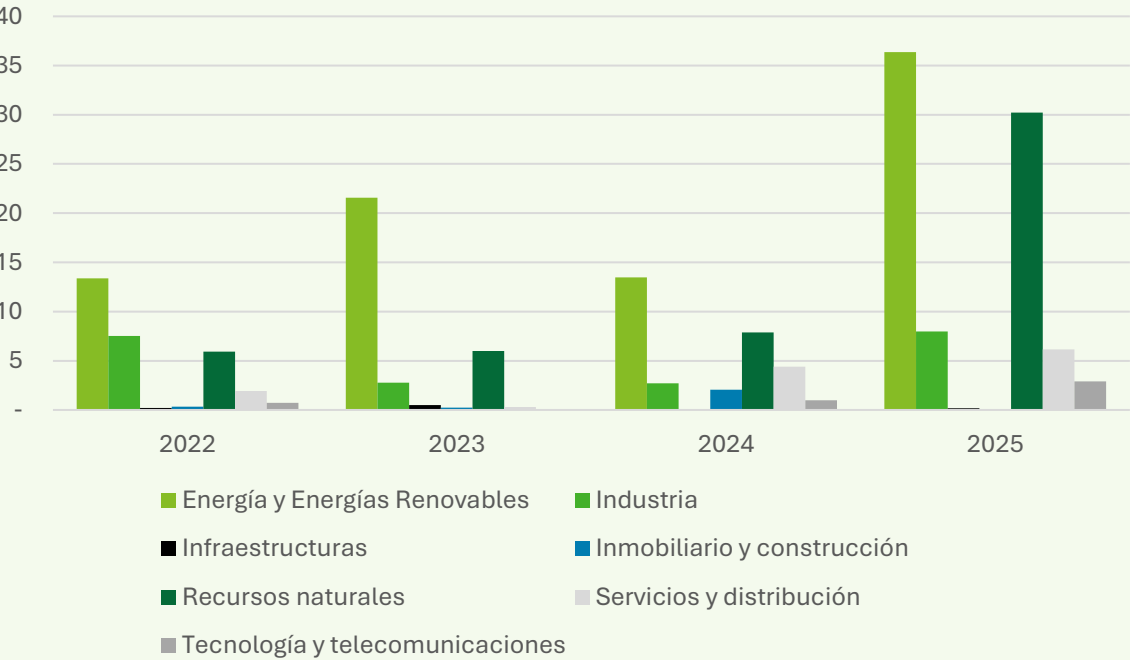


Fuentes: Econosignal
Nota 1: El valor de inversiones anunciadas es igual al acumulado de 4 trimestres.
Nota 2: Formación bruta de capital, sin contar construcciones. Datos de INDEC en dólares.

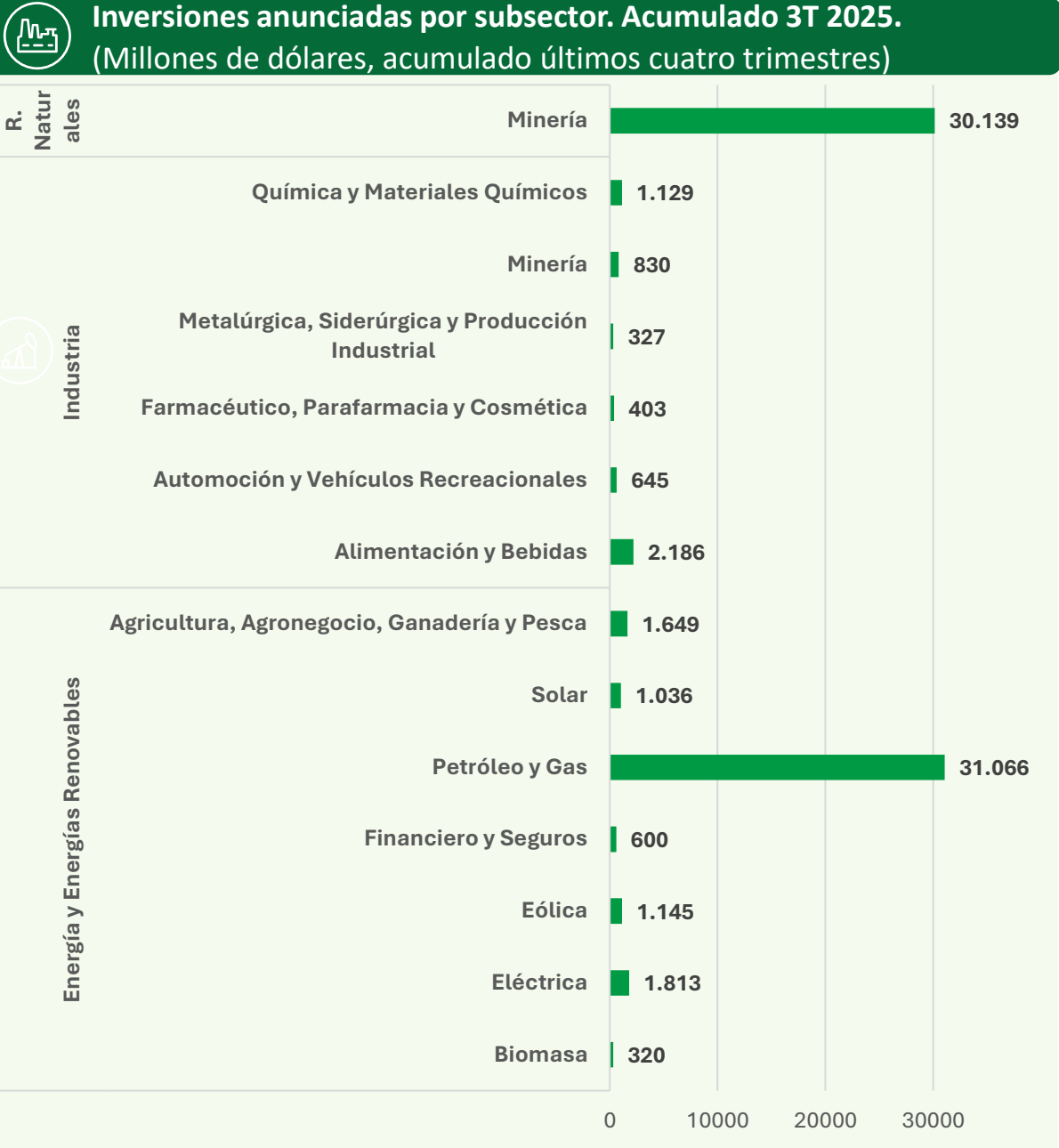
Anuncios de inversiones por sector

Acumulado al tercer trimestre de 2025, los sectores con mayores montos de inversión anunciados fueron energía y energía renovables (USD 36,4 mil millones), recursos naturales (USD 30,2 mil millones) e Industria (USD 7,9 mil millones). En el mismo período, los subsectores con mayores montos anunciados fueron Petróleo y Gas (USD 31 mil millones), Minería (USD 30 mil millones) y Alimentos y Bebidas (USD 2,1 mil millones).

Inversiones anunciadas por sector. 2022-2025
(Millones de dólares, acumulado últimos 4 trimestres)



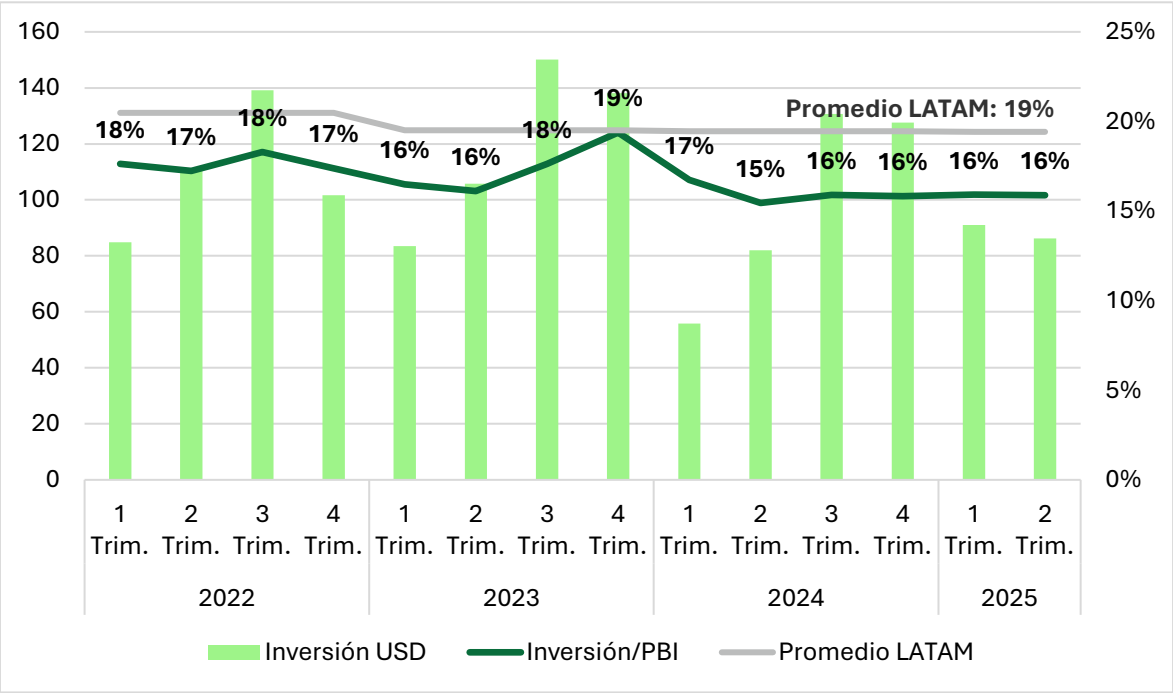
Fuente: Econosignal
© 2025 Deloitte & Co



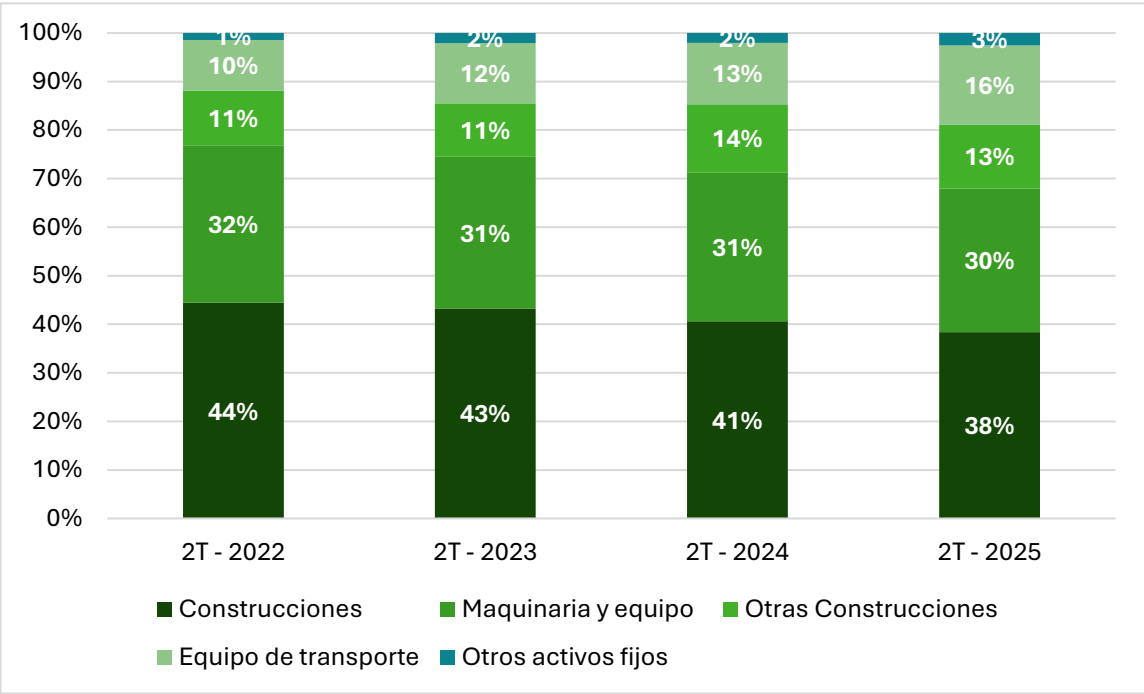
Inversiones en cuentas nacionales

La inversión publicada por INDEC mostró un crecimiento de 32,1% en comparación con el mismo período de 2024¹, mientras que en dólares la inversión creció 5,2%, coincidiendo con la tendencia del monitor de inversiones anunciadas de Deloitte, que reportó un aumento del 165% en el 2T de 2025. Aunque la inversión representa el 16% del PIB, sigue estando por debajo del promedio de LATAM del 19%. Un hecho destacable es que la participación los rubros Maquinaria y equipo y Construcciones cayeron con respecto a 2022 en 6 pp y 2 pp, respectivamente.

Inversión total y % del PIB
(En miles de millones de dólares)



Composición de la inversión nacional
(% de la inversión nacional acumulada al 2T)



Fuentes: INDEC y BCRA. Nota: ¹ En la comparación trimestral hubo una disminución en el segundo trimestre de 2025 del -0.5% con respecto al primer trimestre del 2025, en la serie desestacionalizada.

Régimen de incentivos para grandes inversiones (RIGI)

Según estimaciones oficiales, hay \$33,6 mil millones en proyectos bajo el marco del RIGI a agosto del 2025, representando el 34% de los anuncios de inversión. Las inversiones en el RIGI podrían alcanzar los USD 47.5 mil millones en el mediano plazo.

Estatus del proyecto	Millones USD
Aprobado	15.739
Sujeto a aprobación en el RIGI	17.864
Proyectos en el RIGI	33.603
Posibles anuncios	13.900
Total	47.503

Sectores	Millones USD	% respecto al total
Minería	34.248	72,1%
Energía	12.669	26,7%
Industria	296	0,64%
Infraestructura	290	0,61%
Total	47.503	100%

Fuentes: Econosignal en base a: [Informe del Jefe del Gabinete Ministerial de la Nación a la Cámara de Senadores, junio de 2025](#), [Infobae](#), [Ministerio de Economía de la Nación e Informe del Jefe del Gabinete Ministerial de la Nación a la Cámara de Diputados, septiembre de 2024](#). y [Bloomberg](#).


Régimen de incentivos para grandes inversiones (RIGI) al tercer trimestre de 2025

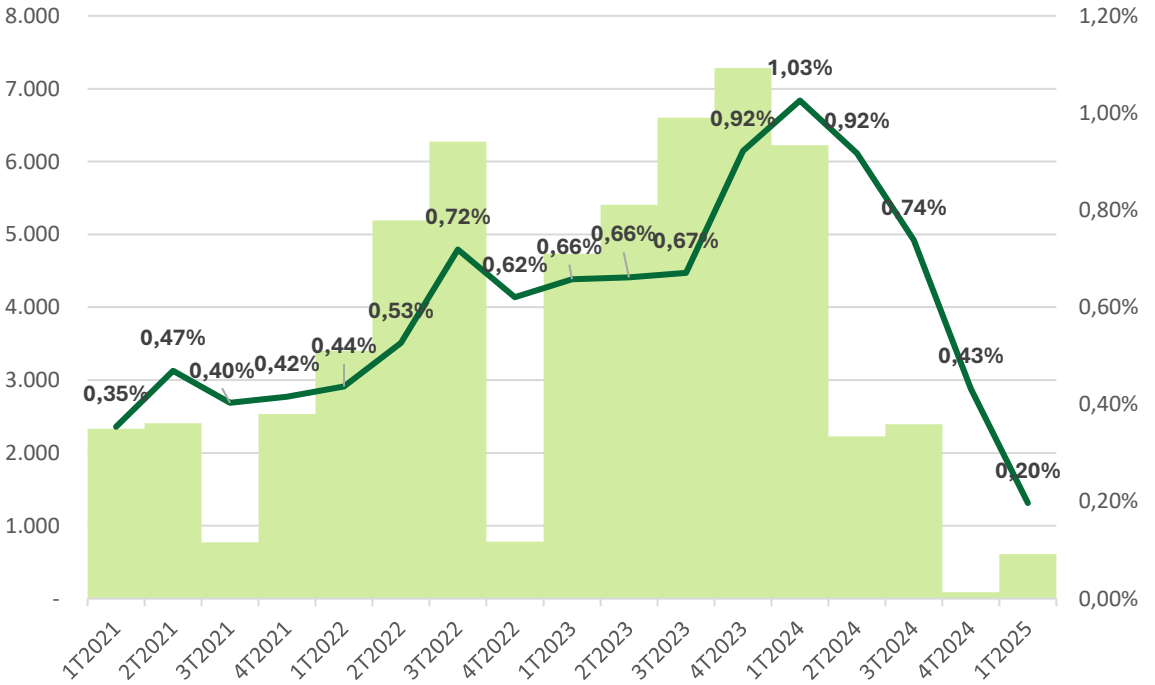
	Proyecto	Sector	Compañía	Millones USD	Estatus	Provincia	Fuente
1	LNG liquefaction vessel “Hilli Episeyo”	Energía (LNG)	Pan American Energy – Golar LNG	6.878	Aprobado	Río Negro	[1]
2	Salar de Rincón	Minería (litio)	Rio Tinto	2.724	Aprobado	Salta	[1]
3	Los Azules	Minería (cobre)	McEwen Copper Inc.	2.672	Aprobado	San Juan	[2]
4	Oleoducto Vaca Muerta Sur	Energía (petróleo)	YPF + Pluspetrol, PAE, Vista, Pampa Energía, Chevron y Shell	2.486	Aprobado	Neuquén/Río Negro	[1]
5	Fundición de Hierro en San Nicolás	Industria (siderurgia)	SIDERSA	296	Aprobado	Buenos Aires	[2]
6	Energía Eólica en Olavarría	Energía (eólica)	PCR – Acindar	255	Aprobado	Buenos Aires	[2]
7	Hombre Muerto Oeste	Minería (litio)	Galan Lithium	217	Aprobado	Catamarca	[2]
8	Parque Solar el Quemado	Energía (solar)	YPF Luz	211	Aprobado	Mendoza	[1]
9	Pachón	Minería (cobre)	Glencore	9.533	Anunciado	San Juan	[1]
10	Minera Agua Rica	Minería (cobre)	Glencore	3.806	Anunciado	Catamarca	[1]
11	Yacimiento Los Toldos II Este	Energía (petróleo)	Tecpetrol	1.006	Anunciado	Neuquén	[1]
12	Proyecto Sal de Vida	Minería (litio)	Rio Tinto	818	Anunciado	Catamarca	[1]
13	Carbonatos Profundos en Gualcamayo	Minería (oro)	Minas Argentinas	665	Anunciado	San Juan	[1]
14	Sal de Oro en el Salar del Hombre Muerto	Minería (litio)	Posco	633	Anunciado	Catamarca/Salta	[1]
15	Veladero	Minería (oro)	Barrick y Shandong Gold	380	Anunciado	San Juan	[1]
16	Midstream RDA	Energía (Midstream)	Pampa Energía	295	Anunciado	Neuquén	[1]
17	Terminal Timbúes	Infraestructura (Puerto)	Terminales y Servicios S.A.	290	Anunciado	Santa Fe	[1]
18	Arenas de Cercanías	Energía (Arenas)	Minera del Mojotoro S.A., Frontera S.A., AFAO SGP S.A., Minera Oros mayo S.A., Wellknows S.A.S.	232	Anunciado	Río Negro	[1]
19	Parque Eólico La Rinconada	Energía (eléctrica)	Tenaris	206	Anunciado	Buenos Aires	[1]
20	Filo del Sol	Minería (cobre y plata)	BHP – Lundin Mining	5.000	Posible anuncio	San Juan	[3]
21	Taca Taca	Minería (cobre)	First Quantum Minerals	4.000	Posible anuncio	Salta	[3]
22	Josemaría	Minería (cobre)	BHP – Lundin Mining	3.000	Posible anuncio	San Juan	[3]
23	Salar Centenario-Ratones	Minería (litio)	Eramet – Tsingshan	800	Posible anuncio	Salta	[3]
24	Expansión del Oleoducto de Gas Perito Moreno	Energía (LNG)	Transportadora de Gas del Sur (TGS)	700	Posible anuncio	Neuquén	[3]
25	Líneas Eléctricas	Energía (solar)	Central Puerto - YPF Luz	400	Posible anuncio	Salta/Jujuy/Catamarca	[4]
26	Proyecto Mariana, Salar Llullaillaco	Minería (litio)	Ganfeng	273	Rechazado	Salta	[1]

Fuente: [1] [Informe del Jefe del Gabinete Ministerial de la Nación a la Cámara de Senadores, agosto de 2025](#) [2] [Infobae](#); [3] [Ministerio de Economía de la Nación e Informe del Jefe del Gabinete Ministerial de la Nación a la Cámara de Diputados, septiembre de 2024](#). [4] [Bloomberg](#)

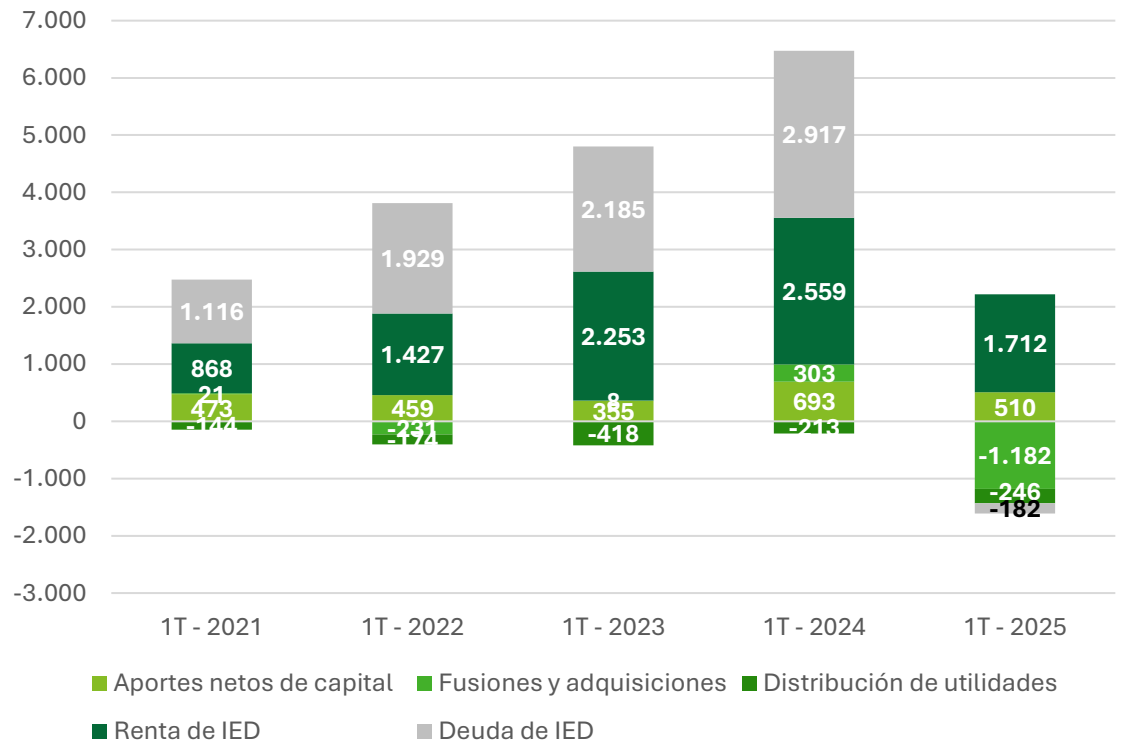
Inversión extranjera directa (IED)

Según los últimos datos del BCRA, la IED continuó su tendencia negativa en el primer trimestre del 2025, por debajo de los niveles del 2021, pero con diferente composición. En el 1T del 2025, las fusiones y adquisiciones han tenido una importante caída (USD 1.182), junto con las rentas de IED y la deuda de IED, mientras que las distribuciones de utilidades y los aportes netos de capital han tenido un desempeño positivo, logrando que la IED sea positiva por USD 611.

 **Flujo de inversión extranjera directa y % sobre el PIB**
(Millones de dólares)

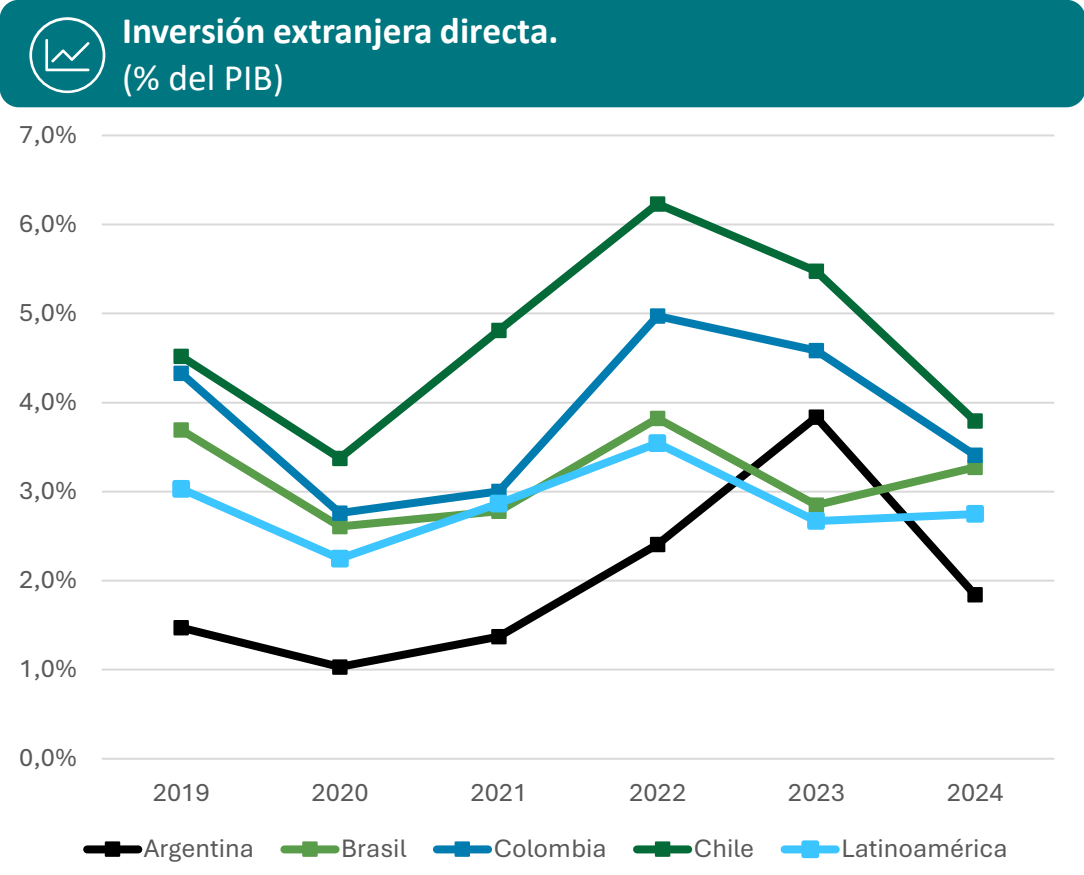
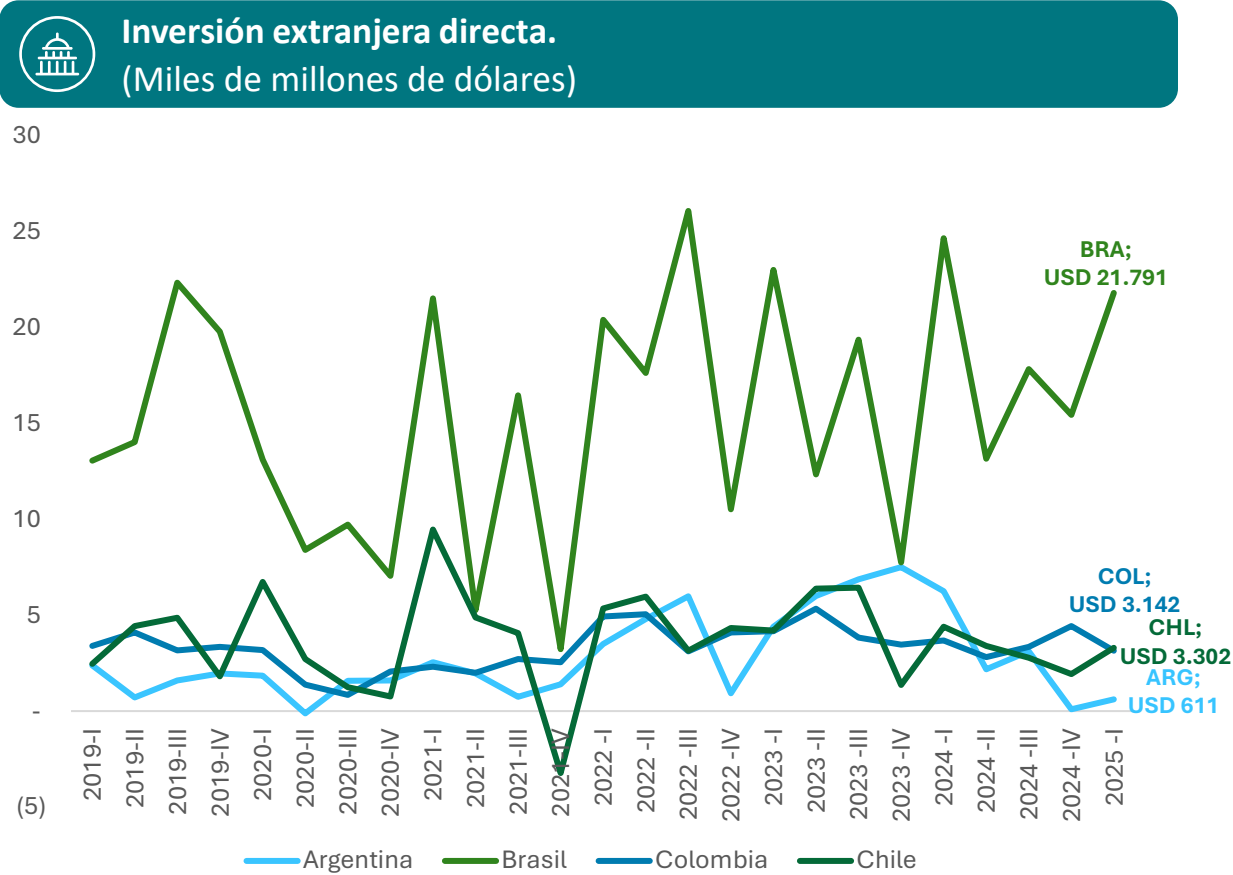


 **Composición de la IED**
(Millones de dólares)



IED en Argentina y latinoamérica

Durante el primer trimestre de 2025, la IED en Argentina se mantuvo baja, en línea con 2024, cuando representó solo el 1,8% del PIB. Este nivel es inferior al de economías como Chile y Colombia. A nivel regional, la inversión extranjera directa cayó interanualmente. Un dólar débil y posibles recortes de tasas en EE.UU. podrían mejorar el clima de inversión en América Latina.



Metodología

- El reporte de Monitor de Inversiones de Deloitte hace un recuento de los anuncios de inversión en diferentes medios de comunicación, utilizando diversas herramientas para su extracción de la web.
- Los anuncios considerados contemplan inversiones en Argentina de empresas tanto residentes como extranjeras, las cuales han sido confirmadas y tienen un monto de inversión anunciado. No se incluyen anuncios sin montos confirmados ni desembolsos relacionados con la contratación de personal.
- Los montos informados en cada noticia se registran en dólares estadounidenses, utilizando el tipo de cambio vigente en la fecha del anuncio.
- Una vez realizadas dichas clasificaciones, los anuncios se segmentan por sector y subsector de la economía, contemplando la actividad sobre la cual se encuentra focalizada la inversión.
- Para cada anuncio se contempla la compañía que realiza la inversión, el país de residencia de la compañía, el tipo de inversión que realiza, el monto de la inversión y la región donde se lleva a cabo la inversión.



Beneficios impositivos

- Alícuota reducida del 25% para el impuesto a las ganancias.
- Amortización acelerada de la inversión.
- Por 5 años no aplicarán las limitaciones para la deducción de intereses y diferencias de cambio vinculadas a la financiación del Proyecto.
- Importaciones de bienes de capital nuevos, repuestos, partes, componentes y mercaderías de consumo **exentas de regímenes de percepción o retención de tributos nacionales o locales**
- **Exportaciones para consumo de bienes exentas de derechos de exportación luego de transcurridos 3 años contados desde la fecha de adhesión la RIGI.** En caso de tratarse de proyectos declarados como de exportación estratégica de largo plazo el período se reduce a 2 años.



Plazos y Montos

- Monto mínimo para adherirse: USD 200 millones*.
- Plazo para adherirse de dos años a partir de la entrada en vigencia del Régimen. El plazo de adherencia **puede ser prorrogado por el Poder Ejecutivo por única vez durante un año más**.**
- El plazo para la inversión mínima es de dos años. El monto mínimo es determinado por el Poder Ejecutivo y **debe desembolsarse el 40% dentro de los dos primeros años, con la posibilidad de ser reducido a 20%.**



Sectores aptos

- Forestoindustria
- Turismo
- Infraestructura
- Minería
- Tecnología
- Siderurgia
- Energía
- Petróleo y gas

Régimen de Incentivo a las Grandes Inversiones (RIGI)

* Salvo explotación y producción de petróleo y gas destinado a la exportación y de costa afuera. Decreto reglamentario 749/2024 del 23/08/2025.

**Artículo 168 de Ley Bases 27.742 del 08/07/2025.

Nota:



Deloitte refers to one or more of Deloitte Touche Tohmatsu Limited (“DTTL”), its global network of member firms, and their related entities (collectively, the “Deloitte organization”). DTTL (also referred to as “Deloitte Global”) and each of its member firms and related entities are legally separate and independent entities, which cannot obligate or bind each other in respect of third parties. DTTL and each DTTL member firm and related entity is liable only for its own acts and omissions, and not those of each other. DTTL does not provide services to clients. Please see www.deloitte.com/about to learn more.

Deloitte provides industry-leading audit and assurance, tax and legal, consulting, financial advisory, and risk advisory services to nearly 90% of the Fortune Global 500® and thousands of private companies. Our professionals deliver measurable and lasting results that help reinforce public trust in capital markets, enable clients to transform and thrive, and lead the way toward a stronger economy, a more equitable society and a sustainable world. Building on its 175-plus year history, Deloitte spans more than 150 countries and territories. Learn how Deloitte’s more than 415,000 people worldwide make an impact that matters at www.deloitte.com.

As used in this document, Deloitte & Co. S.A., which have the exclusive legal right to engage in, and limit its business to, providing auditing, consulting, tax consultancy, legal, risk and financial advisory respectively, and other professional services, under the name "Deloitte".

This communication contains general information only, and none of Deloitte Touche Tohmatsu Limited (“DTTL”), its global network of member firms or their related entities (collectively, the “Deloitte organization”) is, by means of this communication, rendering professional advice or services. Before making any decision or taking any action that may affect your finances or your business, you should consult a qualified professional adviser.

No representations, warranties or undertakings (express or implied) are given as to the accuracy or completeness of the information in this communication, and none of DTTL, its member firms, related entities, employees or agents shall be liable or responsible for any loss or damage whatsoever arising directly or indirectly in connection with any person relying on this communication. DTTL and each of its member firms, and their related entities, are legally separate and independent entities.