



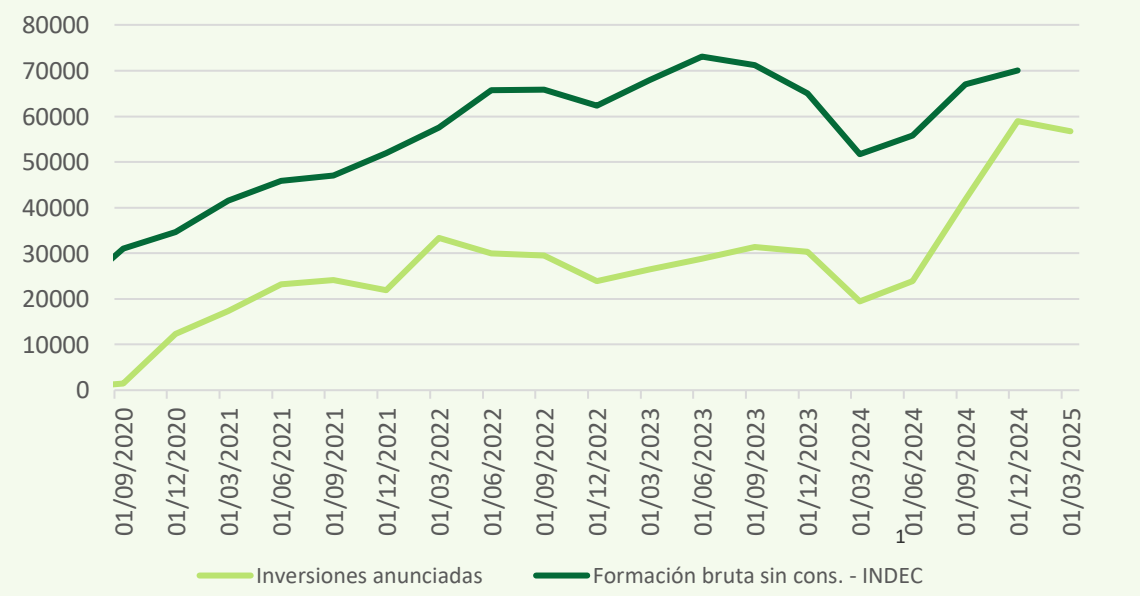
Monitor de Inversiones - Argentina

Primer trimestre 2025

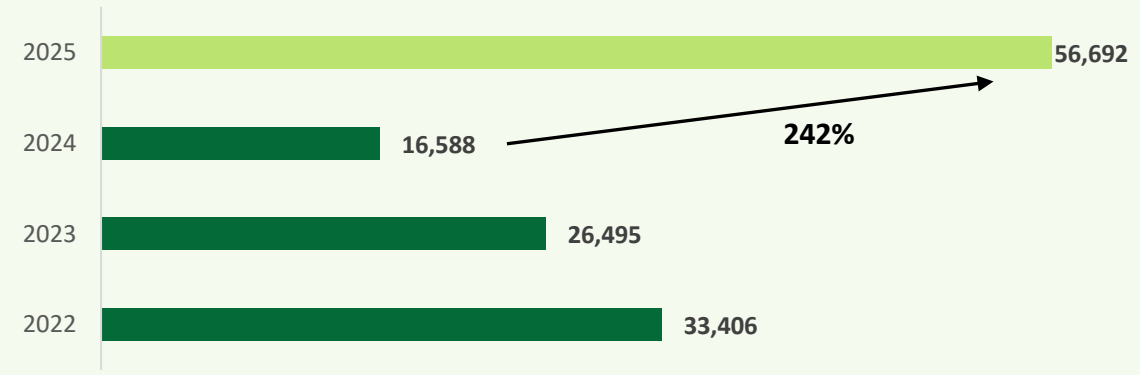
Monitoreo de inversiones anunciadas

El primer trimestre de 2025 inicia con una variación interanual del 242% de los anuncios de inversión acumulados en los últimos 12 meses, alcanzando 56.7 mil millones de dólares. Durante el 2024, los anuncios de inversión tuvieron un gran crecimiento, obteniéndose un crecimiento del 94% en los montos de inversión anunciados con respecto a 2023, registrando un total de 58.9 mil millones de dólares.

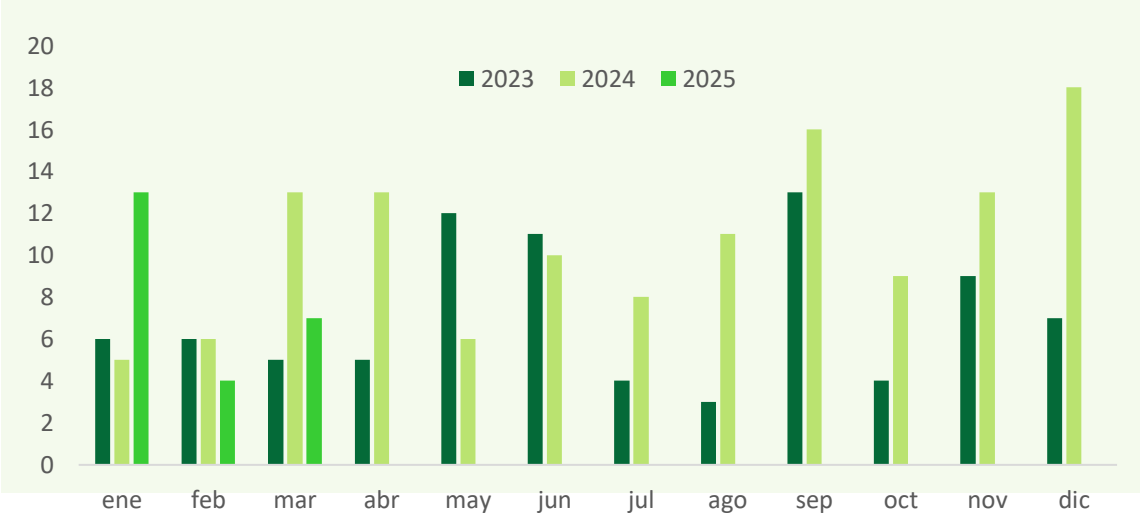
Evolución de nuevos anuncios de inversión (Millones de dólares)



Inversiones anunciadas – acumulado primer trimestre (Millones de dólares, acumulado últimos 4 trimestres)



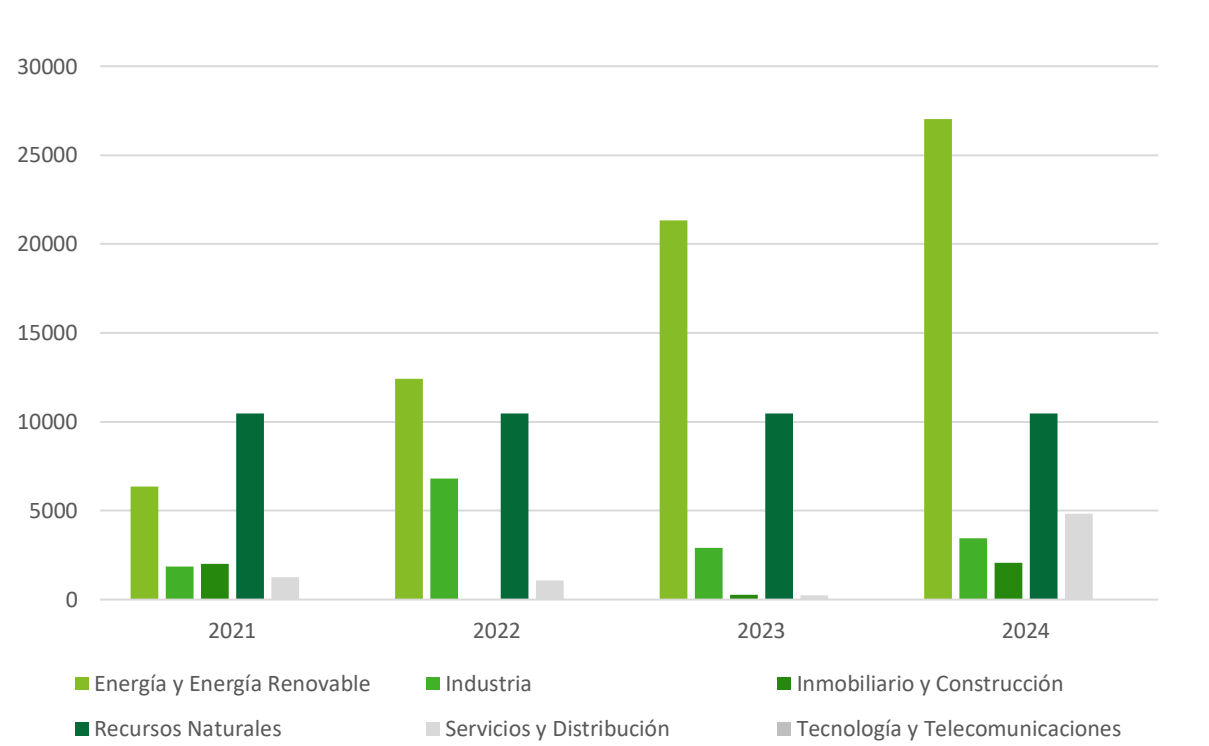
Evolución de nuevos anuncios de inversión (Cantidad de proyectos anunciados por mes)




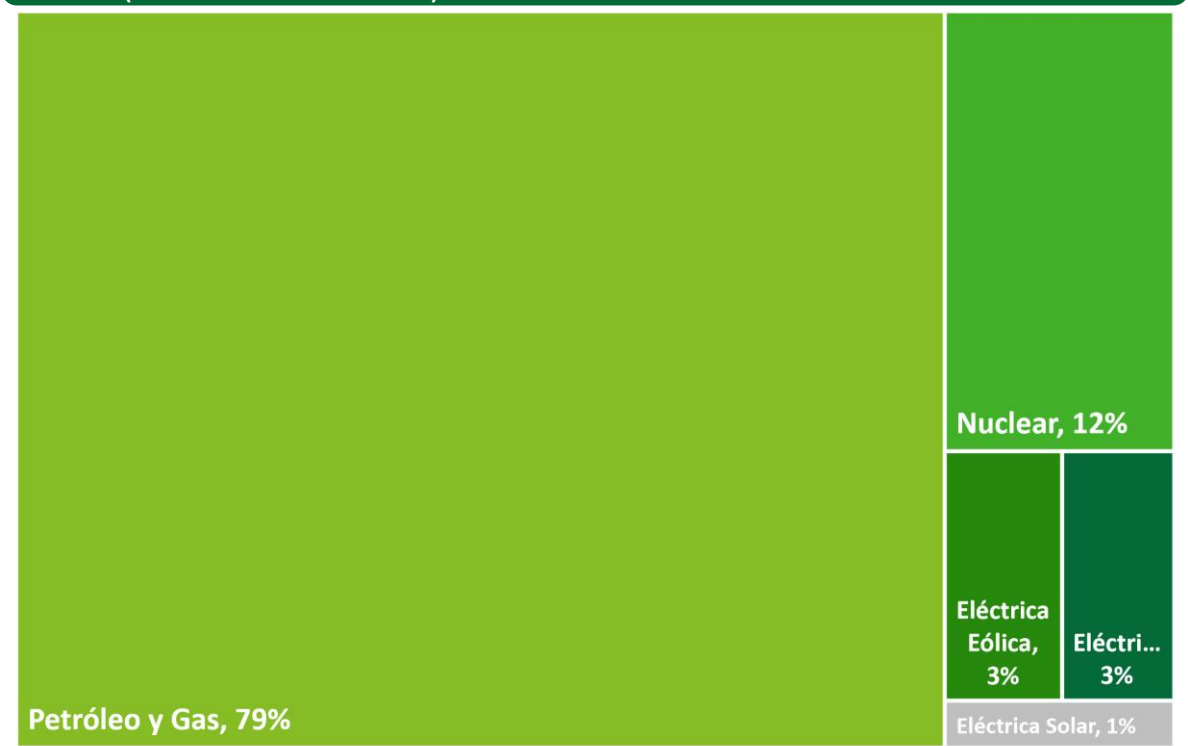
Inversiones por Sector

En los últimos años, las inversiones se han centrado en Energía y Recursos Naturales. En este último sector, las inversiones crecieron más del 25% interanual, representando el 56% de las inversiones anunciadas en 2024. Los proyectos relacionados al Petróleo y Gas, Litio y Cobre son el principal foco de atención de las inversiones, incentivados por las oportunidades que presenta el país y el marco jurídico brindado por el RIGI.

 **Inversiones anunciadas. 2021-2024**
(Millones de dólares)



 **Energía y energía renovable: inversiones por subsector. 2021 -2024²**
(Millones de dólares)

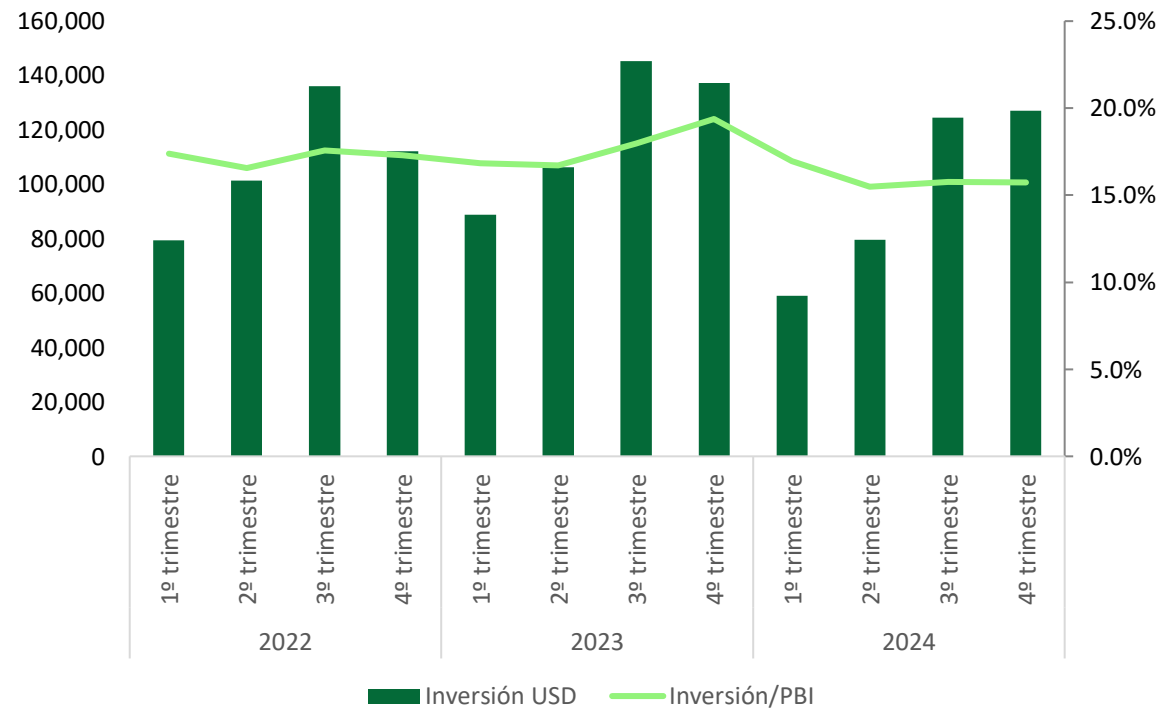


² Nuclear contempla la inversión anunciada por China National Nuclear Corporation de USD 8.000 millones. La inversión se encuentra en negociación con el estado. Fuentes: Econosignal en base al Monitor de Inversiones.
© 2025 Deloitte & Co

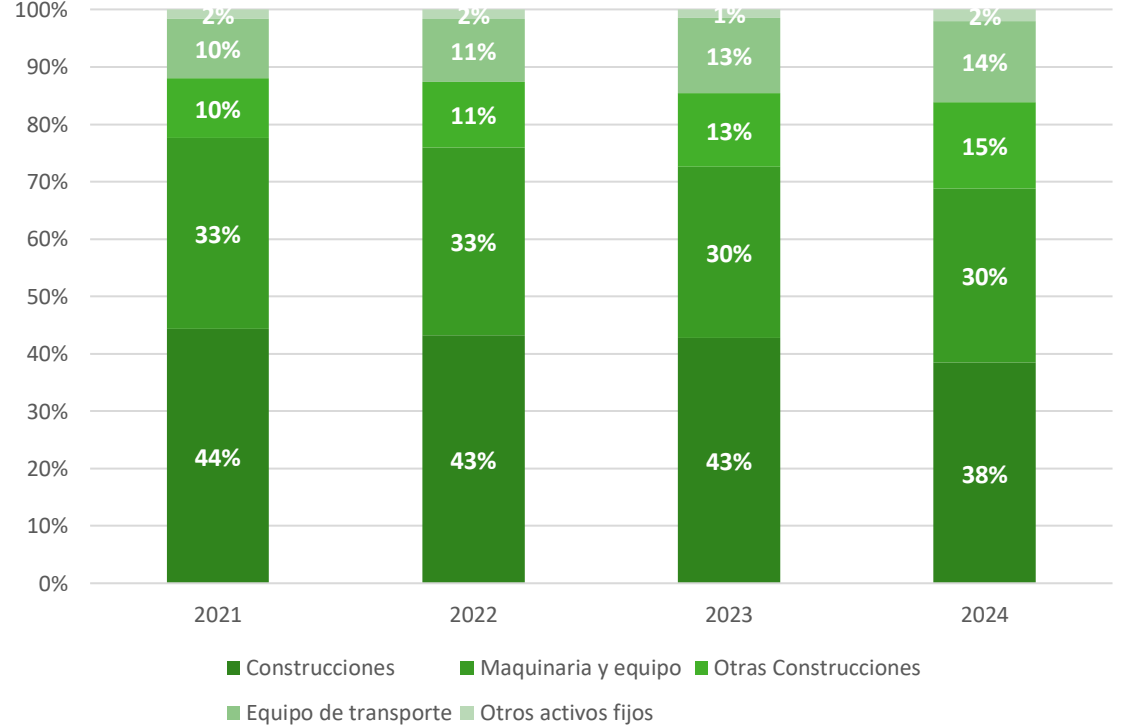
Inversiones de cuentas nacionales

Las inversiones según el PIB de INDEC muestran un comportamiento similar a las anunciadas, alcanzando un 15.7% del PIB en el cuarto trimestre de 2024, aún por debajo de los niveles de 2023. La recuperación económica, el aumento del crédito en dólares y la estabilidad macroeconómica permitirán la recuperación de las inversiones tras el mínimo del primer trimestre de 2024.

 **Inversión total y % del PIB**
(Millones de dólares)



 **Composición de la inversión nacional**
(% de la inversión nacional)



Régimen de incentivos para grandes inversiones (RIGI)

Según estimaciones oficiales, hay más de \$11mil millones en proyectos bajo el marco del RIGI en febrero del 2025, representando el 20% de los anuncios de inversión. Las inversiones podrían alcanzar los USD 30.5 mil millones en total en el mediano plazo, mientras que en el largo plazo podrían alcanzar los USD 54 mil millones en total.

| Estatus del proyecto | Millones USD |
|--------------------------------|---------------|
| Aprobado | 3.111 |
| Sujeto a aprobación en el RIGI | 8.355 |
| Proyectos en el RIGI | 11.466 |
| Posibles anuncios | 19.100 |
| Total | 30.566 |

| Sectores | Millones USD |
|--------------|---------------|
| Minería | 21.400 |
| Energía | 8.866 |
| Metales | 300 |
| Total | 30.566 |

Fuentes: Econosignal en base a [Infobae](#); [Ministerio de Economía de la Nación e Informe del Jefe del Gabinete Ministerial de la Nación a la Cámara de Diputados, septiembre de 2024.](#); [Bloomberg](#); [McEwen Website](#).

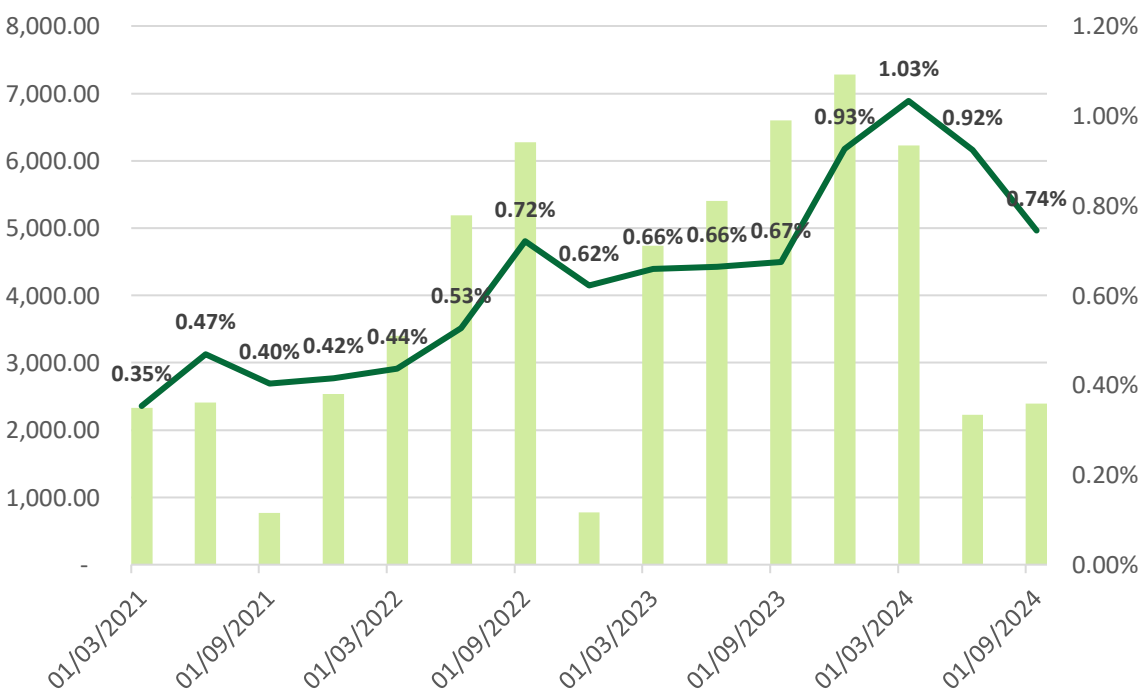
Régimen de incentivos para grandes inversiones (RIGI)

| Proyecto | Sector | Compañía | Millones USD | Estatus | Fuente |
|--|-------------------------|--|--------------|-----------------|--------|
| Parque Solar el Quemado | Energía (solar) | YPF Luz | 211 | Aprobado | [1] |
| Oleoducto Vaca Muerta Sur | Energía (petróleo) | YPF + Pluspetrol, PAE, Vista, Pampa Energía, Chevron y Shell | 2,900 | Aprobado | [1] |
| LNG liquefaction vessel “Hilli Episeyo” | Energía (LNG) | Pan American Energy – Golar LNG | 2,900 | Anunciado | [1] |
| Sal de Oro en el Salar del Hombre Muerto | Minería (litio) | Posco | 1,000 | Anunciado | [2] |
| Carbonatos Profundos en Gualcamayo | Minería (oro) | Minas Argentinas | 1,000 | Anunciado | [1] |
| Fundición de Hierro en San Nicolás | Metales (hierro) | SIDERSA | 300 | Anunciado | [2] |
| Hombre Muerto Oeste | Minería (litio) | Galan Lithium | 200 | Anunciado | [1] |
| Energía Eólica en Olavarría | Energía (eólica) | PCR – Acindar | 255 | Anunciado | [1] |
| Salar de Rincón | Minería (litio) | Rio Tinto | 2,700 | Anunciado | [1] |
| Yacimiento Los Toldos II Este | Energía (petróleo) | Tecpetrol | 1,500 | Posible anuncio | [1] |
| Expansión del Oleoducto de Gas Perito Moreno | Energía (LNG) | Transportadora de Gas del Sur (TGS) | 700 | Posible anuncio | [2] |
| Líneas Eléctricas | Energía (solar) | Central Puerto - YPF Luz | 400 | Posible anuncio | [3] |
| Filo del Sol | Minería (cobre y plata) | BHP – Lundin Mining | 5,000 | Posible anuncio | [2] |
| Taca Taca | Minería (cobre) | First Quantum Minerals | 4,000 | Posible anuncio | [2] |
| Josemaría | Minería (cobre) | BHP – Lundin Mining | 3,000 | Posible anuncio | [2] |
| Proyecto Mariana, Salar Llullaillaco | Minería (litio) | Ganfeng | 1,000 | Posible anuncio | [2] |
| Salar Centenario-Ratones | Minería (litio) | Eramet – Tsingshan | 800 | Posible anuncio | [2] |
| Los Azules | Minería (cobre) | McEwen Copper Inc. | 2,700 | Posible anuncio | [4] |

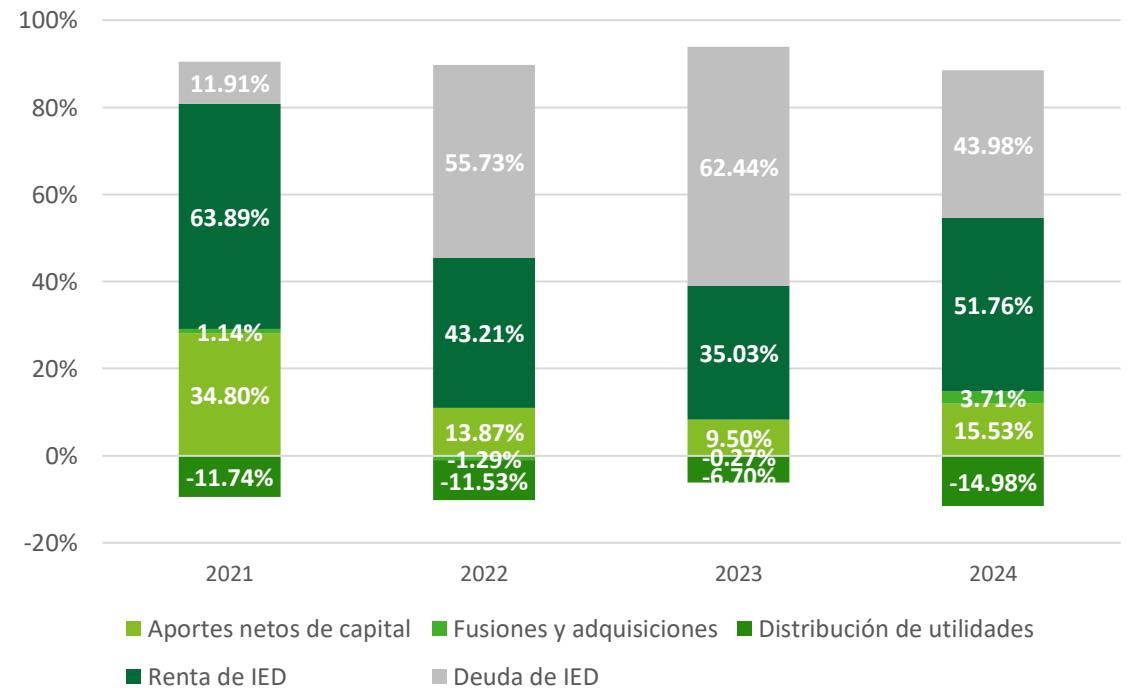
Inversión extranjera directa (IED)

La IED se mantiene baja en el 3T de 2024, similar a 2021, pero con diferente composición. En 2024, la renta de IED representaba el 51.76% y la deuda de IED el 43.98%, mientras que, en 2021 los principales componentes eran los aportes de capital (34.80%) y la renta de IED (63.89%). La estabilidad macroeconómica, junto con los beneficios del RIGI y la liberalización de restricciones cambiarias, podría aumentar los aportes de capital en el país.

 **Flujo de inversión extranjera directa y % sobre el PIB**
(Millones de dólares)



 **Composición de la IED**
(% del total de IED)

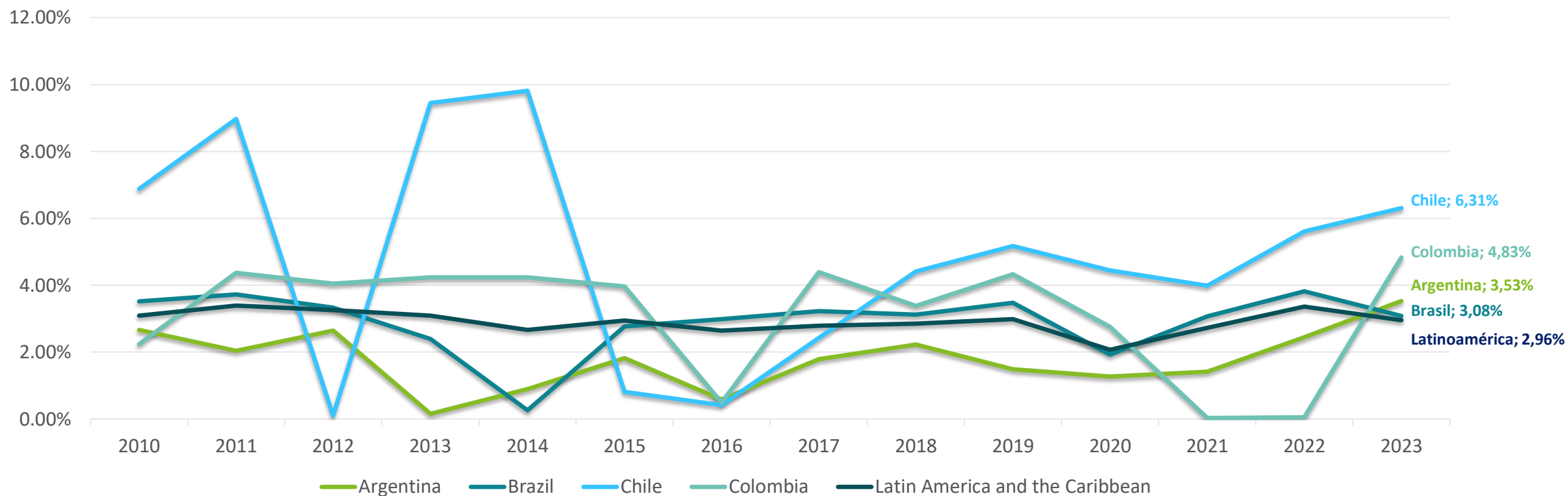


IED en Argentina y latinoamérica

Desde el 2010, la IED en relación al PIB de Argentina estuvo por debajo del promedio de la región, revirtiéndose dicha dinámica en 2023. Brasil continúa siendo el principal foco de atención de los inversores, seguido por Chile, Colombia y Argentina.



Inversión extranjera directa/PIB.
(% sobre PIB)



Metodología

- El reporte de Monitor de Inversiones de Deloitte hace un recuento de los anuncios de inversión en diferentes medios de comunicación, utilizando diversas herramientas para su extracción de la web. Se puede notar que el valor acumulado a 12 meses presenta una variación muy cercana a los datos de formación bruta de capital que presenta INDEC en cuentas nacionales, descontando los datos de inversión de “construcción”, que comprende el desarrollo de viviendas.
- Para cada anuncio se contempla la compañía que realiza la inversión, el país de residencia de la compañía, el tipo de inversión que realiza, el monto de la inversión y la región donde se lleva a cabo la inversión.
- Los anuncios considerados contemplan inversiones en Argentina de empresas tanto residentes como extranjeras, las cuales han sido confirmadas y tienen un monto de inversión anunciado. No se incluyen anuncios sin montos confirmados ni desembolsos relacionados con la contratación de personal.
- Los montos informados en cada noticia se clasifican en dólares estadounidenses, utilizando el tipo de cambio vigente en la fecha del anuncio.
- Una vez realizadas dichas clasificaciones, los anuncios se segmentan por sector y subsector de la economía, contemplando la actividad sobre la cual se encuentra focalizada la inversión.



Deloitte refers to one or more of Deloitte Touche Tohmatsu Limited (“DTTL”), its global network of member firms, and their related entities (collectively, the “Deloitte organization”). DTTL (also referred to as “Deloitte Global”) and each of its member firms and related entities are legally separate and independent entities, which cannot obligate or bind each other in respect of third parties. DTTL and each DTTL member firm and related entity is liable only for its own acts and omissions, and not those of each other. DTTL does not provide services to clients. Please see www.deloitte.com/about to learn more.

Deloitte provides industry-leading audit and assurance, tax and legal, consulting, financial advisory, and risk advisory services to nearly 90% of the Fortune Global 500® and thousands of private companies. Our professionals deliver measurable and lasting results that help reinforce public trust in capital markets, enable clients to transform and thrive, and lead the way toward a stronger economy, a more equitable society and a sustainable world. Building on its 175-plus year history, Deloitte spans more than 150 countries and territories. Learn how Deloitte’s more than 415,000 people worldwide make an impact that matters at www.deloitte.com.

As used in this document, Deloitte & Co. S.A., which have the exclusive legal right to engage in, and limit its business to, providing auditing, consulting, tax consultancy, legal, risk and financial advisory respectively, and other professional services, under the name "Deloitte".

This communication contains general information only, and none of Deloitte Touche Tohmatsu Limited (“DTTL”), its global network of member firms or their related entities (collectively, the “Deloitte organization”) is, by means of this communication, rendering professional advice or services. Before making any decision or taking any action that may affect your finances or your business, you should consult a qualified professional adviser.

No representations, warranties or undertakings (express or implied) are given as to the accuracy or completeness of the information in this communication, and none of DTTL, its member firms, related entities, employees or agents shall be liable or responsible for any loss or damage whatsoever arising directly or indirectly in connection with any person relying on this communication. DTTL and each of its member firms, and their related entities, are legally separate and independent entities.