



Cifras económicas
Ecuador

Diciembre 2025

Econosignal

Cifras económicas

(Corte: octubre-noviembre 2025)

Ponemos a su disposición las cifras económicas mensuales de las siguientes variables: inflación, tasas de interés, tasas de empleo y desempleo, tipo de cambio, índices bursátiles, entre otros.

Inflación

Aumento generalizado en los precios de los bienes y servicios de una economía durante un periodo de tiempo.

Composición de la población

Representa la información básica para desarrollar cualquier estudio de la población o política de Estado, ya que tiene una importancia decisiva por sus repercusiones en el orden social, económico y médico.

Población ocupada según condición de actividad

Aquellas personas, en edad legal de trabajar, que tienen un empleo remunerado o ejercen una actividad independiente y se encuentran trabajando, o bien están sin trabajar pero mantienen un vínculo formal con su empleo.

Índice de Precios al Consumidor y sus variaciones

Indicador mensual que mide los cambios en el tiempo del nivel general de los precios, correspondientes al consumo final de bienes y servicios de los hogares de estratos de ingreso: alto, medio y bajo, residentes en el área urbana del país.

Tasas de interés referenciales

La establece la entidad encargada de la política monetaria de cada país para influenciar en el precio de las operaciones crediticias de muy corto plazo entre diferentes entidades bancarias.



Indicadores básicos¹



Inflación anual
(IPC)

1.05%

Noviembre 2025



Riesgo país
(puntos)

5,540

Noviembre 2025



Canasta básica

USD 821.06

Noviembre 2025



Ingreso familiar

USD 877.33

Noviembre 2025



Empleo
adecuado

37.4%

Octubre 2025



Desempleo

3.2%

Octubre 2025



PIB 2025
(Prev. de crecimiento)

3.6%

Octubre 2025



Deuda externa pública
(% PIB)

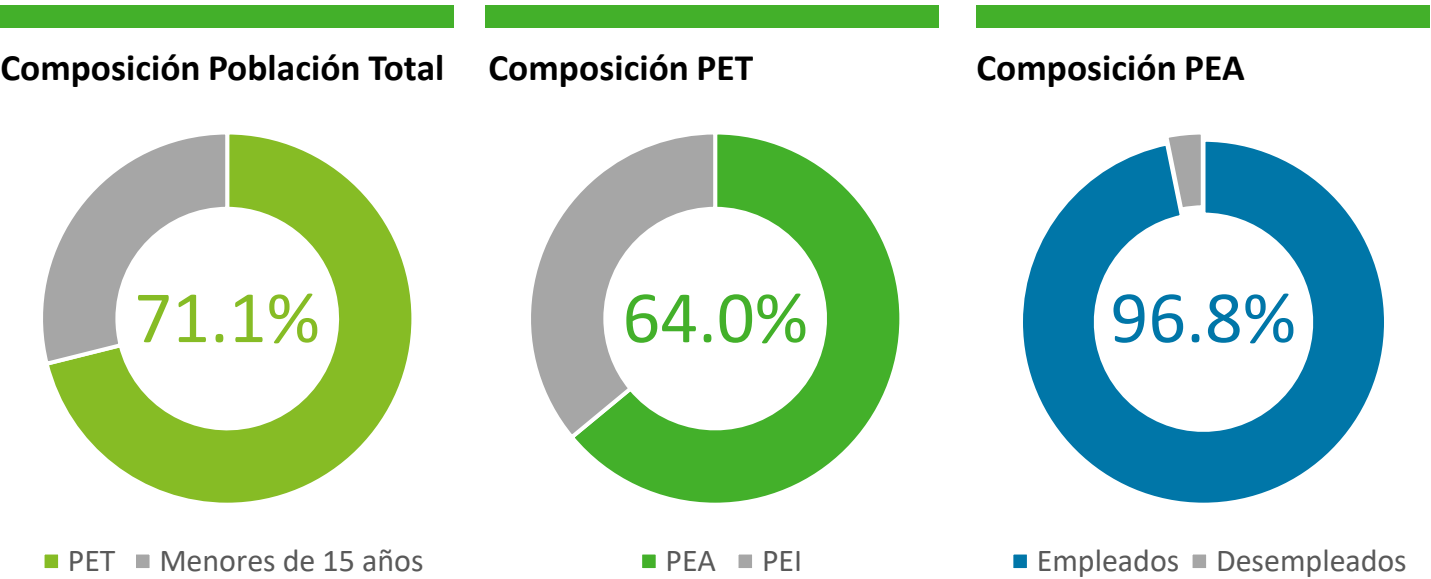
37.1%

Octubre 2025

1: las cifras económicas presentadas tienen como separador de miles “coma” y como separador de decimales “punto”. Ejemplo: USD1000,000.22

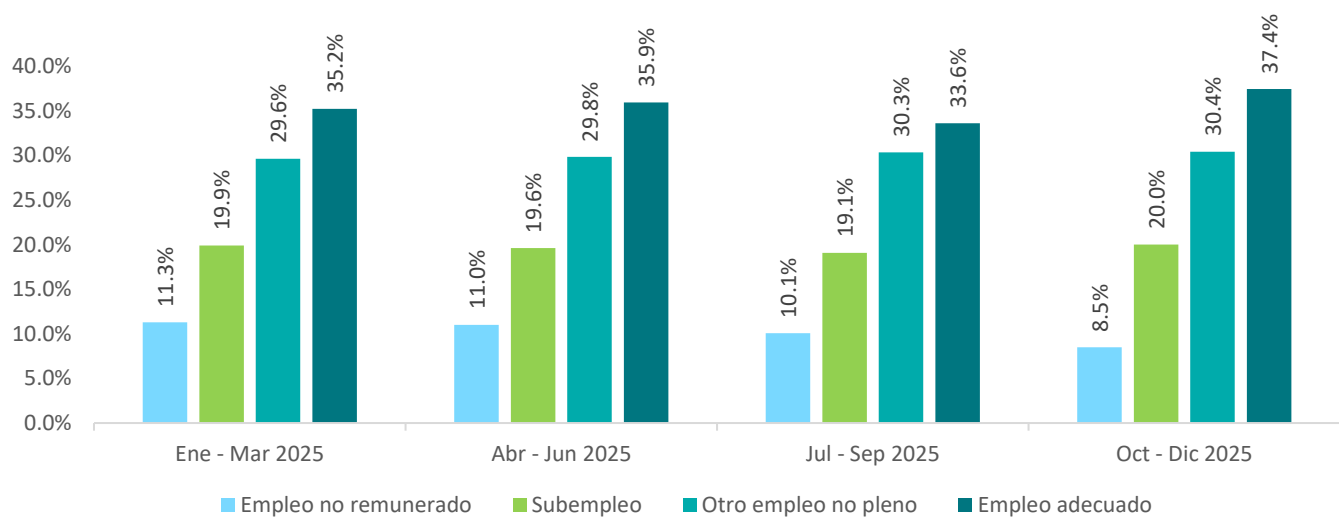
Composición de la población

Nacional



Fuente: Instituto Nacional Ecuatoriano de Estadísticas y Censos (INEC)

Composición Población Total

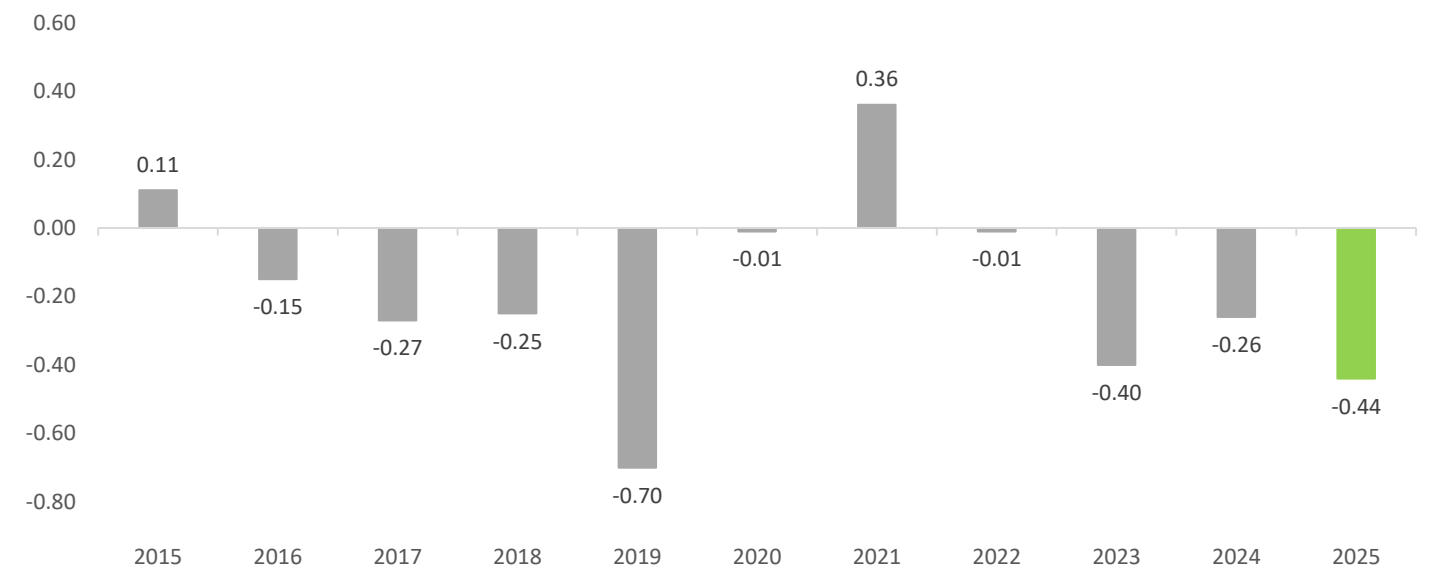


Índice de Precios al Consumidor y sus variaciones

Mes	2024				2025			
	Índice	Inflación mensual	Inflación anual	Inflación acumulada	Índice	Inflación mensual	Inflación anual	Inflación acumulada
Enero	111.86	0.13%	1.35%	0.13%	112.14	-0.15%	0.26%	-0.15%
Febrero	111.96	0.09%	1.43%	0.22%	112.24	0.09%	0.25%	-0.06%
Marzo	112.28	0.29%	1.66%	0.51%	112.63	0.35%	0.31%	0.29%
Abril	113.71	1.27%	2.75%	1.79%	112.93	0.27%	-0.69%	0.55%
Mayo	113.58	-0.12%	2.53%	1.67%	114.09	1.03%	0.45%	1.58%
Junio	112.49	-0.95%	1.18%	0.70%	114.16	0.06%	1.48%	1.65%
Julio	113.54	0.93%	1.57%	1.63%	114.36	0.17%	0.72%	1.83%
Agosto	113.79	0.22%	1.28%	1.85%	114.71	0.31%	0.81%	2.14%
Septiembre	113.99	0.18%	1.42%	2.03%	114.81	0.09%	0.72%	2.22%
Octubre	113.72	-0.24%	1.36%	1.79%	115.13	0.28%	1.24%	2.50%
Noviembre	113.42	-0.26%	1.51%	1.53%	114.62	-0.44%	1.06%	2.06%
Diciembre	112.31	-0.99%	0.53%	0.53%				

Fuente: Instituto Nacional Ecuatoriano de Estadísticas y Censos (INEC)

Evolución de la inflación mensual en los meses de Noviembre (%)



Fuente: Instituto Nacional Ecuatoriano de Estadísticas y Censos (INEC).

Tasas de interés referenciales nacionales e internacionales

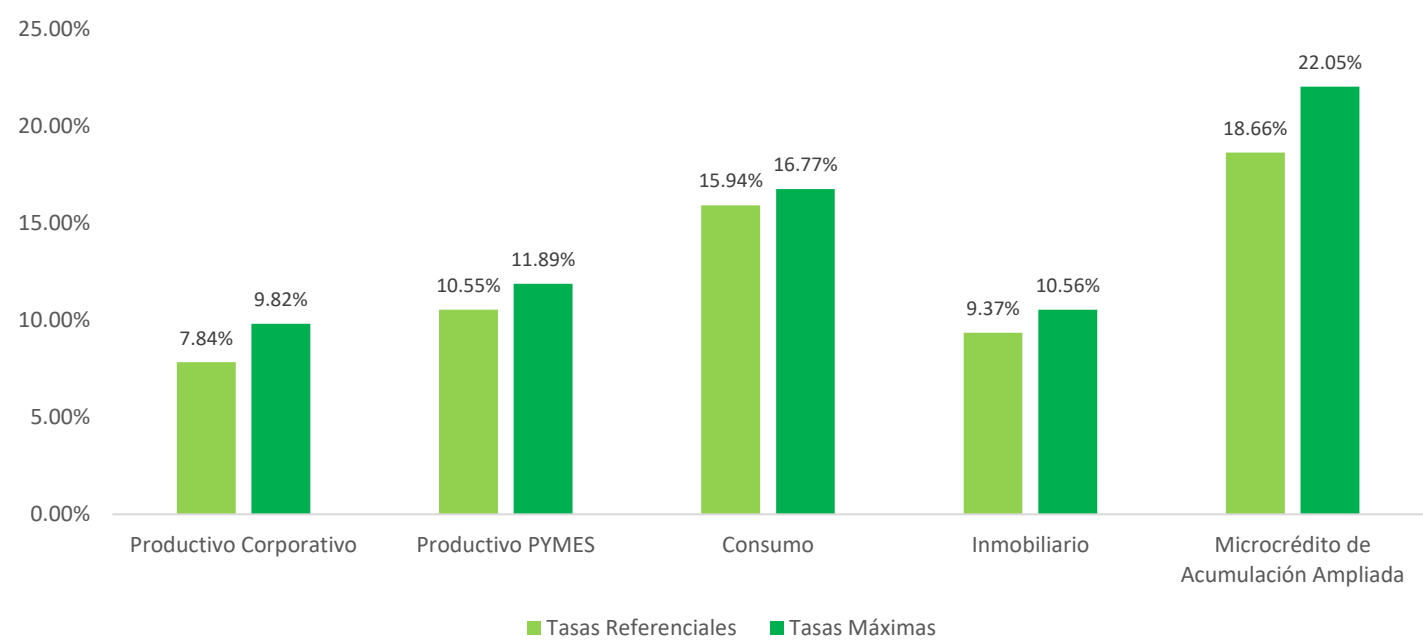


Tasas de Interés Referenciales					Tasas de Interés Internacionales				
Período	Básic a del BCE	Pasiva Referencial	Activa Referencial	Legal	Fondos Federales	Prime NY	SOFR por plazo		
							30 días	90 días	180 días
2022	0.20	6.35	8.48	8.48	4.50	7.50	4.06173	3.61889	2.89325
2023	0.20	7.70	9.94	9.94	5.50	8.50	5.34407	5.35531	5.35472
2024	0.20	7.46	10.43	10.43	4.50	7.50	4.52766	4.69157	5.02781
2025									
Enero	0.20	7.19	9.80	9.80	4.50	7.50	4.32426	4.51270	4.84825
Febrero	0.20	6.98	9.33	9.33	4.50	7.50	4.35268	4.42184	4.69118
Marzo	0.20	6.88	8.54	8.54	4.50	7.50	4.33370	4.35450	4.54860
Abril	0.20	6.74	8.40	8.40	4.50	7.50	4.35068	4.36187	4.46472
Mayo	0.20	6.58	8.34	8.34	4.50	7.50	4.31160	4.34760	4.40760
Junio	0.20	6.56	8.46	8.46	4.50	7.50	4.31091	4.34053	4.37265
Julio	0.20	6.34	8.50	8.50	4.50	7.50	4.34098	4.33951	4.37470
Agosto	0.20	6.10	8.17	8.17	4.50	7.50	4.35574	4.35549	4.37499
Septiembre	0.20	5.73	8.00	8.00	4.25	7.25	4.33997	4.36344	4.37600
Octubre	0.20	5.69	7.91	7.91	4.25	7.25	4.20854	4.30527	4.34592
Noviembre	0.20	5.65	7.84	7.84	4.25	7.00	4.02465	4.19671	4.29900

(*) El LIBOR ha sido reemplazado por la SOFR, a partir de enero 2022.
Fuente: Banco Central del Ecuador (BCE)

Tasas de interés referenciales según el segmento

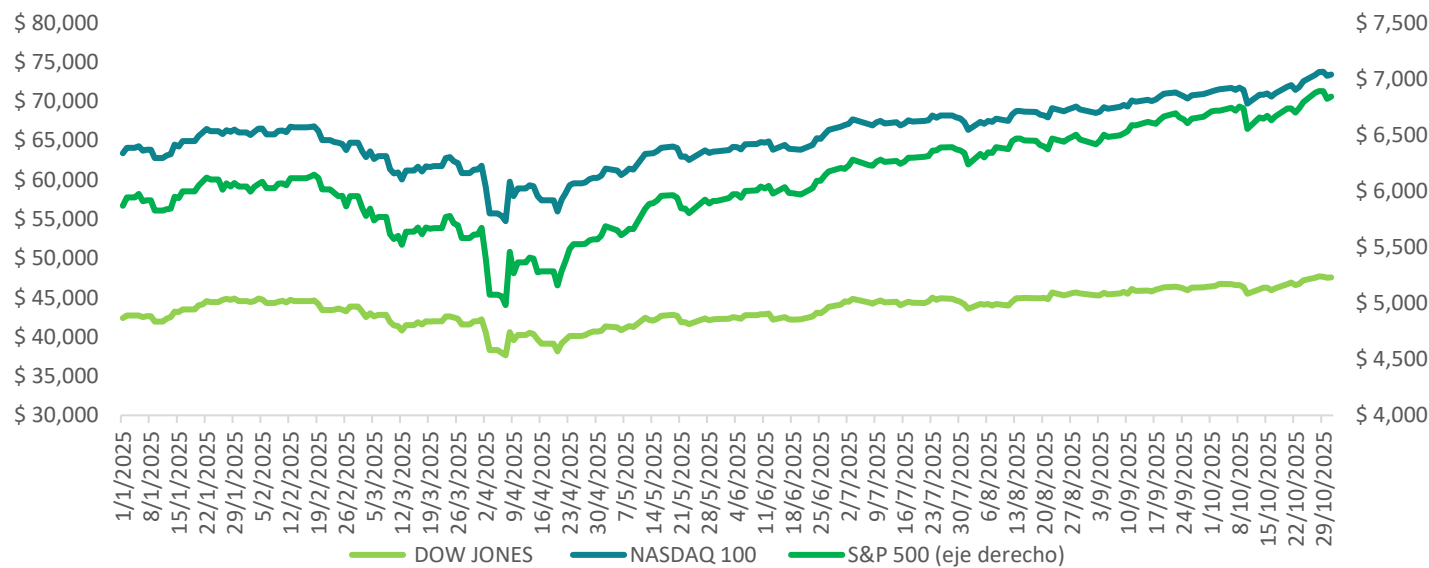
Noviembre



Fuente: Banco Central del Ecuador (BCE)

Indicadores diarios de los mercados financieros

Principales índices bursátiles estadounidenses



Fuente: Investing.com

Tipo de cambio con respecto al dólar

Nov (fin de mes)

Moneda	Tasa oficial*
Bolívar Soberano (VES)	246.99
Euro (EUR)	0.86
Libras Esterlinas (GBP)	0.75
Nuevos Soles Peruanos (PEN)	3.36
Pesos argentinos (ARS)	1,453.25
Pesos bolivianos (BOB)	6.92
Pesos chilenos (CLP)	928.14
Pesos colombianos (COP)	3,747.25
Real Brasil (BRL)	5.33
Yenes Japoneses (JPY)	156.18

(*) Valores expresan unidades de cada moneda que se obtienen por cada \$ US dólar.
Fuente: Banco Central del Ecuador (BCE)





Deloitte se refiere a una o más entidades de Deloitte Touche Tohmatsu Limited (“DTTL”), su red global de firmas miembro y sus sociedades afiliadas a una firma miembro (en adelante “Entidades Relacionadas”) (colectivamente, la “organización Deloitte”). DTTL (también denominada como “Deloitte Global”) así como cada una de sus firmas miembro y sus Entidades Relacionadas son entidades legalmente separadas e independientes, que no pueden obligarse ni vincularse entre sí con respecto a terceros. DTTL y cada firma miembro de DTTL y su Entidad Relacionada es responsable únicamente de sus propios actos y omisiones, y no de los de las demás. DTTL no provee servicios a clientes. Consulte www.deloitte.com/ec para obtener más información.

Deloitte presta servicios profesionales líderes de auditoría y assurance, impuestos y servicios legales, consultoría, asesoría financiera y asesoría en riesgos, a casi el 90% de las empresas Fortune Global 500® y a miles de empresas privadas. Nuestros profesionales brindan resultados medibles y duraderos que ayudan a reforzar la confianza pública en los mercados de capital, permiten a los clientes transformarse y prosperar, y liderar el camino hacia una economía más fuerte, una sociedad más equitativa y un mundo sostenible. Sobre la base de su historia de más de 175 años, Deloitte abarca más de 150 países y territorios. Conozca cómo los aproximadamente 460,000 profesionales de Deloitte en todo el mundo crean un impacto significativo en www.deloitte.com.

Tal y como se usa en este documento, Deloitte & Touche Ecuador Cía. Ltda., tiene el derecho legal exclusivo de involucrarse en, y limita sus negocios a, la prestación de servicios de auditoría y contabilidad, y otros servicios profesionales bajo el nombre de “Deloitte”.

Esta comunicación contiene solamente información general y ni Touche Tohmatsu Limited (“DTTL”), su red global de firmas miembro o sus Entidades Relacionadas (colectivamente, la “organización Deloitte”) está, por medio de esta comunicación, prestando asesoramiento profesional o servicio alguno. Antes de tomar cualquier decisión o tomar cualquier medida que pueda afectar sus finanzas o su negocio, debe consultar a un asesor profesional calificado.

No se proporciona ninguna representación, garantía o promesa (ni explícita ni implícita) sobre la veracidad ni la integridad de la información en esta comunicación, y ni DTTL, ni sus firmas miembro, Entidades Relacionadas, empleados o agentes será responsable de cualquier pérdida o daño alguno que surja directa o indirectamente en relación con cualquier persona que confíe en esta comunicación. DTTL y cada una de sus firmas miembro y sus Entidades Relacionadas, son entidades legalmente separadas e independientes.