

**Normas Internacionais de  
Relatório Financeiro (IFRSs) e Práticas Contábeis  
Adotadas no Brasil (BR GAAP)**  
Modelo de demonstrações  
financeiras para 2024

Acesse este e outros conteúdos em [www.deloitte.com.br](http://www.deloitte.com.br)



**Modelo de demonstrações financeiras para o exercício findo em  
31 de dezembro de 2024**

**International GAAP Holdings S.A.**

As demonstrações financeiras modelo da International GAAP Holdings S.A. têm como finalidade ilustrar as exigências de apresentação e divulgação das práticas contábeis adotadas no Brasil ("BR GAAP") e das normas internacionais de relatório financeiro ("International Financial Reporting Standards – IFRS") para o exercício findo em 31 de dezembro de 2024, sem o uso de valores reais. Essas demonstrações financeiras contêm divulgações adicionais para ilustrar exigências de apresentação e divulgação apenas requeridas pelas práticas contábeis adotadas no Brasil e outras que são consideradas as melhores práticas, particularmente quando essas divulgações estão incluídas nos exemplos ilustrativos fornecidos por uma norma específica.

O modelo considera que a International GAAP Holdings S.A. já adotou as IFRSs em anos anteriores e, portanto, não está aplicando as exigências constantes na IFRS 1 - Adoção pela Primeira Vez das Normas Internacionais de Relatório Financeiro (IFRSs), CPC 37 (R1). Os leitores devem consultar a IFRS 1 e o CPC 37 (R1) sobre as exigências específicas relacionadas às primeiras demonstrações financeiras de acordo com as IFRSs.

Assume-se ainda que a International GAAP Holdings S.A. não se qualifica como uma entidade de investimento, conforme definido na IFRS 10/CPC 36 (R3) Demonstrações Financeiras Consolidadas e não possui quaisquer contratos que atendam à definição de contrato de seguro nos termos da IFRS 17 Contratos de Seguro.

O modelo das demonstrações financeiras ilustra o efeito da aplicação das alterações às normas internacionais de relatório financeiro (IFRSs), com adoção obrigatória a partir de 1º de janeiro de 2024. Consequentemente, o modelo das demonstrações financeiras não inclui os efeitos das normas e interpretações novas e revisadas que ainda não têm adoção obrigatória em 1º de janeiro de 2024.

Este modelo de demonstrações financeiras ilustrativo é apresentado com algumas referências a leis e regulamentos brasileiros, especialmente quando tal requerimento não é exigido pelas IFRSs. Os responsáveis por elaborar as demonstrações financeiras deverão assegurar que as opções selecionadas de acordo com as IFRSs não conflitam com as leis ou os regulamentos aplicáveis (por exemplo, a reavaliação de ativos não é permitida em certas jurisdições, como o Brasil). Adicionalmente, a Lei das Sociedades por Ações, a CVM e o CPC exigem divulgações adicionais não requeridas pelas IFRSs e que estão ilustradas neste modelo.


Adicionalmente, este modelo de demonstrações financeiras assume que a controladora e suas controladas não são entidades cuja moeda funcional corresponde à moeda de uma economia hiperinflacionária.

Este modelo de demonstrações financeiras incluem as demonstrações financeiras individuais e consolidadas preparadas de acordo com as práticas contábeis adotadas no Brasil e normas internacionais de relatório financeiro - IFRSs.

Nas divulgações sugeridas são feitas referências às respectivas exigências que constam nas práticas contábeis adotadas no Brasil e nas normas e interpretações emitidas pelo IASB.

Para fins de apresentação das demonstrações do resultado do exercício, do resultado abrangente e dos fluxos de caixa, estão sendo apresentadas neste modelo as alternativas permitidas e que atendem simultaneamente às exigências das IFRSs e das práticas contábeis adotadas no Brasil para essas demonstrações. Os responsáveis por elaborar as demonstrações financeiras devem selecionar as alternativas mais apropriadas às suas circunstâncias, assim como as que são permitidas na sua jurisdição (por exemplo, no Brasil somente é permitida a apresentação dos componentes de lucro ou prejuízo em uma demonstração do resultado separada e, portanto, este modelo não inclui uma única demonstração do resultado abrangente), e aplicar consistentemente o método de apresentação selecionado.

Note que neste modelo de demonstrações financeiras normalmente incluímos rubricas para ilustrar itens que, apesar de não aplicáveis à International GAAP Holdings Limited, são usualmente encontrados na prática. Isso não quer dizer que tenhamos ilustrado todas as possíveis divulgações, nem que as empresas devam apresentar tais itens quando não houver saldo na prática.

As áreas que podem ser afetadas pelas mudanças climáticas estão marcadas com o símbolo  na margem. O símbolo indica que as divulgações podem ter que ser adaptadas para explicar como os riscos e as incertezas resultantes de mudanças climáticas ou a transição para uma economia de baixo carbono poderiam impactar as demonstrações financeiras. A tabela no Apêndice 1 fornece uma visão geral de todas as áreas impactadas pelas mudanças climáticas.

### **Considerações sobre a adoção das IFRSs por entidades no Brasil**

Conforme o CPC 43 (R1) - Adoção Inicial dos Pronunciamentos Técnicos CPCs 15 a 41, o processo de convergência às IFRSs no Brasil passou a ser legalmente determinado para as companhias abertas a partir da edição da Lei nº 11.638/07 e foi estendido às demais entidades brasileiras pelo esforço conjunto das entidades instituidoras do CPC.

Os documentos emitidos pelo CPC estão convergentes às IFRSs emitidas pelo IASB, com a diferença de algumas opções permitidas nas normas emitidas pelo IASB que não foram adotadas no Brasil, tendo às vezes sido mantida apenas uma entre duas ou mais opções. Por exemplo, a mensuração do ativo imobilizado pelo modelo de reavaliação não é permitida no Brasil, e o CPC admite apenas um dos dois formatos que constam nas normas emitidas pelo IASB para a demonstração do resultado abrangente. No entendimento do CPC, as demonstrações financeiras elaboradas de acordo com os pronunciamentos, as orientações e as interpretações técnicas por ele emitidos podem ser declaradas como estando também de acordo com as IFRSs.

### **Considerações sobre a alteração da IAS 27**

Em 2014, o IASB modificou a IAS 27 - Separate Financial Statements, passando a admitir como critério para avaliação dos investimentos, nas demonstrações separadas, em controladas, coligadas e controladas em conjunto, por um dos três critérios: custo, valor justo ou equivalência patrimonial. Isso significa que, sendo equivalência patrimonial um dos critérios para avaliação dos investimentos que assim se qualificam, e no Brasil essa prática já era utilizada, por determinação da legislação societária, a modificação introduzida pelo IASB, a partir de 2014, não produziu efeito no Brasil, mas permitiu, quando não houvesse qualquer outro tipo de diferença, concluir que as demonstrações individuais preparadas de acordo com as práticas contábeis adotadas no Brasil, podem também atender às IFRS, naquilo que se refere à preparação de demonstrações separadas. Embora os conceitos de demonstrações separadas (IASB) e individuais (BR GAAP) sejam diferentes, em não havendo qualquer outra diferença, as práticas contábeis IFRS e BR GAAP, no tocante à avaliação dos investimentos em controladas, coligadas e controladas em conjunto, pelo método de equivalência patrimonial podem ser equivalentes.

Atualmente, os CPCs não permitem que o patrimônio e resultado das demonstrações financeiras individuais tenham qualquer divergência para o patrimônio líquido e resultado do controlador nas demonstrações financeiras consolidadas. No entanto, nas bases de conclusão da alteração da IAS 27, sem entrar em detalhes, o IASB reconhece que pode haver situações em que ao aplicar método de equivalência patrimonial sobre investimentos em controladas, nas demonstrações financeiras separadas, poderia gerar uma divergência com as demonstrações financeiras consolidadas. Mesmo assim, o IASB decidiu não incluir literatura técnica adicional para endereçar este potencial conflito porque isso resultaria em pesquisas adicionais e estaria fora do escopo restrito deste projeto.

### **Deloitte Account Research Tool (DART)**

O DART é uma biblioteca online abrangente que contempla a literatura contábil e de divulgações financeiras que são atualizadas constantemente. O iGAAP da Deloitte pode ser acessado através do DART e permite acesso literatura completa das IFRSs com links para:

- Manuais autorizados e atualizados do iGAAP da Deloitte que fornecem orientação para relatórios de acordo com as IFRSs;
- Modelos de divulgação financeira de acordo com as IFRSs.

Além disso, nosso volume [sustainability reporting](#) do iGAAP fornece orientação sobre requisitos de divulgação e recomendações que as empresas devem considerar à luz de questões de sustentabilidade que podem impulsionar significativamente o valor de uma entidade.

Para acessar ao conteúdo, [clique aqui](#) para iniciar o processo de subscrição que inclusive contém uma opção de avaliação gratuita por 30 dias.

Maiores informações sobre o **DART**, incluindo preços individuais ou pacotes de subscrição, [clique aqui](#).

## Agenda Conjunta de Regulação CVM e CPC – Atualizada em 31 de agosto de 2024

(Fonte: [www.cpc.org.br](http://www.cpc.org.br))

## Pronunciamentos

CPC	Descrição	IASB	CVM (Deliberação)	CFC (Resolução)	BACEN/CMN (Resolução)	SUSEP (Circular)	ANEEL (Resolução Normativa)	ANTT (Resolução)	ANS (Resolução Normativa)
CPC 00 (R2)	Estrutura conceitual para Relatório financeiro	Framework	Del. 835	CFC – NBC TG Estrutura Conceitual	-	-	-	-	-
CPC 01 (R1)	Redução ao Valor Recuperável de Ativos	IAS 36	639/10	NBC TG 01 (R4) - DOU 22/12/2017	3.566/08	648/21	605/14 Manual	3.847 e 3.848/12 Manual	322/13 Anexo I
CPC 02 (R2)	Efeitos das Mudanças nas Taxas de Câmbio e Conversão de Demonstrações Contábeis	IAS 21	640/10	NBC TG 02 (R2) - DOU 22/12/16	4.524/16	648/21	605/14 Manual	3.847 e 3.848/12 Manual	322/13 Anexo I
CPC 03 (R2)	Demonstração dos Fluxos de Caixa	IAS 7	641/10	NBC TG 03 (R3) - DOU 22/12/16	3.604/08	648/21	605/14 Manual	3.847 e 3.848/12 Manual	322/13 Anexo I
CPC 04 (R1)	Ativo Intangível	IAS 38	644/10	NBC TG 04 (R3) - DOU 06/11/15	4.534/16	648/21	605/14 Manual	3.847 e 3.848/12 Manual	322/13 Anexo I
CPC 05 (R1)	Divulgação sobre Partes Relacionadas	IAS 24	642/10	NBC TG 05 (R3) - DOU 01/12/14	3.750/09	648/21	605/14 Manual	3.847 e 3.848/12 Manual	322/13 Anexo I
CPC 06 (R2)	Arrendamentos	IFRS 16	787/17	NBC TG 06 (R3) - DOU 22/12/17	-	648/21	-	-	-
CPC 07 (R1)	Subvenção e Assistência Governamentais	IAS 20	646/10	NBC TG 07 (R1) - DOU 20/12/13	-	648/21	605/14 Manual	3.847 e 3.848/12 Manual	322/13 Anexo I
CPC 08 (R1)	Custos de Transação e Prêmios na Emissão de Títulos e Valores Mobiliários	IAS 39 (partes)	649/10	NBC TG 08 - 1.313/10	-	648/21	605/14 Manual	3.847 e 3.848/12 Manual	322/13 Anexo I
CPC 09 (R1)	Demonstração do Valor Adicionado (DVA)	-	199/24	NBC TG 09 (R1) – DOU 08/03/2024	-	-	-	-	-
CPC 10 (R1)	Pagamento Baseado em Ações	IFRS 2	650/10	NBC TG 10 (R2) - DOU 01/12/14	3.989/11	648/21	605/14 Manual	3.847 e 3.848/12 Manual	322/13 Anexo I
CPC 11	Contratos de Seguro	IFRS 4	563/08	NBC TG 11 (R1) - DOU 20/12/13	-	517/15	605/14 Manual	-	-
CPC 12	Ajuste a Valor Presente	-	564/08	NBC TG 12 - 1.151/09	-	517/15	605/14 Manual	3.847 e 3.848/12 Manual	322/13 Anexo I
CPC 12 (R1)	Ajuste a Valor Presente	-	-	-	-	-	-	-	-
CPC 13	Adoção Inicial da Lei nº 11.638/07 e da Medida Provisória nº 449/08	-	565/08	NBC TG 13 - 1.152/09	-	517/15	605/14 Manual	-	322/13 Anexo I
CPC 15 (R1)	Combinação de Negócios	IFRS 3	665/11	NBC TG 15 (R3) - DOU 01/12/14	-	517/15	605/14 Manual	3.847 e 3.848/12 Manual	322/13 Anexo I
CPC 16 (R1)	Estoques	IAS 2	575/09, alterada pela 624/10	NBC TG 16 (R1) - DOU 20/12/13	-	517/15	605/14 Manual	3.847 e 3.848/12 Manual	322/13 Anexo I
CPC 17 (R1)	Contratos de Construção (revogado a partir de 01/01/18)	IAS 11	691/12	NBC TG 17 - 1.411/12	-	-	605/14 Manual	3.847 e 3.848/12 Manual	322/13 Anexo I
CPC 18 (R2)	Investimento em Coligada, em Controlada e em Empreendimento Controlado em Conjunto	IAS 28	696/12	NBC TG 18 (R2) - DOU 06/11/15	-	517/15	605/14 Manual	3.847 e 3.848/12 Manual	322/13 Anexo I
CPC 19 (R2)	Negócios em Conjunto	IFRS 11	694/12	NBC TG 19 (R2) - DOU 06/11/15	-	517/15	605/14 Manual	3.847 e 3.848/12 Manual	322/13 Anexo I
CPC 20 (R1)	Custos de Empréstimos	IAS 23	672/11	NBC TG 20 (R1) - DOU 06/11/15	-	517/15	605/14 Manual	3.847 e 3.848/12 Manual	322/13 Anexo I
CPC 21 (R1)	Demonstração Intermediária	IAS 34	673/11	NBC TG 21 (R3) - DOU 06/11/15	-	517/15	605/14 Manual	-	322/13 Anexo I
CPC 22	Informações por Segmento	IFRS 8	582/09	NBC TG 22 (R2) - DOU 06/11/15	-	517/15	605/14 Manual	3.847 e 3.848/12 Manual	322/13 Anexo I
CPC 23	Políticas Contábeis, Mudança de Estimativa e Retificação de Erro	IAS 8	592/09	NBC TG 23 (R1) - DOU 20/12/13	4.007/11	517/15	605/14 Manual	3.847 e 3.848/12 Manual	322/13 Anexo I
CPC 24	Evento Subsequente	IAS 10	593/09	NBC TG 24 (R1) - DOU 20/12/13	3.973/11	517/15	605/14 Manual	3.847 e 3.848/12 Manual	322/13 Anexo I
CPC 25	Provisões, Passivos Contingentes e Ativos Contingentes	IAS 37	594/09	NBC TG 25 (R1) - DOU 01/12/14	3.823/09	517/15	605/14 Manual	3.847 e 3.848/12 Manual	322/13 Anexo I
CPC 26 (R1)	Apresentação das Demonstrações Contábeis	IAS 1	676/11	NBC TG 26 (R4) - DOU 22/12/16	-	517/15	605/14 Manual	3.847 e 3.848/12 Manual	322/13 Anexo I
CPC 27	Ativo Imobilizado	IAS 16	583/09	NBC TG 27 (R3) - DOU 06/11/15	4.535/16	517/15	605/14 Manual	3.847 e 3.848/12 Manual	322/13 Anexo I

**Regulamentação contábil**  
**Práticas contábeis brasileiras**

CPC	Descrição	IASB	CVM (Deliberação)	CFC (Resolução)	BACEN/CMN (Resolução)	SUSEP (Circular)	ANEEL (Resolução Normativa)	ANTT (Resolução)	ANS (Resolução Normativa)
CPC 28	Propriedade para Investimento	IAS 40	584/09	NBC TG 28 (R3) - DOU 06/11/15	-	517/15	605/14 Manual	3.847 e 3.848/12 Manual	322/13 Anexo I
CPC 29	Ativo Biológico e Produto Agrícola	IAS 41	596/09	NBC TG 29 (R2) - DOU 06/11/15	-	-	605/14 Manual	-	-
CPC 30 (R1)	Receitas (revogado a partir de 01/01/18)	IAS 18	692/12	NBC TG 30 - 1.412/12	-	517/15	605/14 Manual	3.847 e 3.848/12 Manual	322/13 Anexo I
CPC 31	Ativo Não Circulante Mantido para Venda e Operação Descontinuada	IFRS 5	598/09	NBC TG 31 (R3) - DOU 06/11/15	-	517/15	605/14 Manual	3.847 e 3.848/12 Manual	322/13 Anexo I
CPC 32	Tributos sobre o Lucro	IAS 12	599/09	NBC TG 32 (R3) - DOU 22/12/16	-	517/15	605/14 Manual	3.847 e 3.848/12 Manual	322/13 Anexo I
CPC 33 (R1)	Benefícios a Empregados	IAS 19	695/12	NBC TG 33 (R2) - DOU 06/11/15	4.877/20	517/15	605/14 Manual	3.847 e 3.848/12 Manual	322/13 Anexo I
CPC 35 (R2)	Demonstrações Separadas	IAS 27	693/12	NBC TG 35 (R2) - DOU 26/12/14	-	517/15	605/14 Manual	-	-
CPC 36 (R3)	Demonstrações Consolidadas	IFRS 10	698/12	NBC TG 36 (R3) - DOU 06/11/15	-	517/15	605/14 Manual	-	322/13 Anexo I
CPC 37 (R1)	Adoção Inicial das Normas Internacionais de Contabilidade	IFRS 1	647/10	NBC TG 37 (R4) - DOU 06/11/15	-	517/15	605/14 Manual	-	322/13 Anexo I
CPC 38	Instrumentos Financeiros: Reconhecimento e Mensuração (revogado a partir de 01/01/18)	IAS 39	604/09	NBC TG 38 (R3) - DOU 01/12/14	-	517/15	605/14 Manual	3.847 e 3.848/12 Manual	322/13 Anexo I
CPC 39	Instrumentos Financeiros: Apresentação	IAS 32	604/09	NBC TG 39 (R4) - DOU 22/12/16	-	517/15	605/14 Manual	3.847 e 3.848/12 Manual	322/13 Anexo I
CPC 40 (R1)	Instrumentos Financeiros: Evidenciação	IFRS 7	684/12	NBC TG 40 (R2) - DOU 06/11/15	-	517/15	605/14 Manual	3.847 e 3.848/12 Manual	322/13 Anexo I
CPC 41	Resultado por Ação	IAS 33	636/10	NBC TG 41 (R1) - DOU 17/04/14	3.959/19	517/15	605/14 Manual	-	322/13 Anexo I
CPC 42	Contabilidade em Economia Hiperinflacionária	IAS 29	805/18	NBC TG 42 (R1) - DOU 21/12/18	-	-	-	-	-
CPC 43 (R1)	Adoção Inicial dos Pronunciamentos Técnicos CPCs 15 a 41	IFRS 1	651/10	NBC TG 43 - 1.315/10	-	517/15	605/14 Manual	-	322/13 Anexo I
CPC 44	Demonstrações Combinadas	-	708/13	NBC TG 44 - DOU 26/06/13	-	-	-	-	322/13 Anexo I
CPC 45	Divulgação de Participações em Outras Entidades	IFRS 12	697/12	NBC TG 45 (R2) - DOU 06/11/15	-	517/15	605/14 Manual	-	322/13 Anexo I
CPC 46	Mensuração do Valor Justo	IFRS 13	699/12	NBC TG 46 (R1) - DOU 01/12/14	4.748/19	517/15	605/14 Manual	-	322/13 Anexo I
CPC 47	Receita de Contrato com Cliente	IFRS 15	762/16	NBC TG 47 DOU 22/12/16	-	648/21	-	-	-
CPC 48	Instrumentos Financeiros	IFRS 9	763/16	NBC TG 48 DOU 22/12/16	-	-	-	-	-
CPC 49	Contabilização e Relatório Contábil de Planos de Benefícios de Aposentadoria	IAS 26	-	NBC TG 49 DOU 24/05/18	-	-	-	-	-
CPC 50	Contratos de seguro	IFRS 17	CVM 42	NBC TG 50 DOU 02/09/21	-	-	-	-	-
CPC LIQUIDAÇÃO	Entidades em Liquidação	-	CVM 28	NBC TG 900 DOU 10/04/21	-	-	-	-	-
CPC PME (R1)	Contabilidade para Pequenas e Médias Empresas com Glossário de Termos	IFRS for SMEs	-	NBC TG 1000 (R1) DOU 01/11/16	-	-	-	-	-

**Interpretações**

CPC	Descrição	IASB	CVM (Deliberação)	CFC (Resolução)	BACEN/CMN (Resolução)	SUSEP (Circular)	ANEEL (Resolução Normativa)	ANTT (Resolução)	ANS (Resolução Normativa)
ICPC 01 (R1)	Contratos de Concessão	IFRIC 12	677/11	ITG 01 - 1.261/09	-	-	605/14 Manual	3.847 e 3.848/12 Manual	-
ICPC 02	Contrato de Construção do Setor Imobiliário (revogada a partir de 01/01/18)	IFRIC 15	612/09	ITG 02 - 1.266/09	-	-	605/14 Manual	-	-
ICPC 03	Aspectos Complementares das Operações de Arrendamento Mercantil (revogada a partir de 01/01/19)	IFRIC 4, SIC 15 e SIC 27	613/09	ITG 03 (R1) - DOU 20/12/13	-	-	605/14 Manual	-	-
ICPC 06	Hedge de Investimento Líquido em Operação no Exterior (revogada a partir de 01/01/18)	IFRIC 16	616/09	ITG 06 - 1.259/09	-	517/15	605/14 Manual	-	-
ICPC 07	Distribuição de Lucros <i>in Natura</i>	IFRIC 17	617/15	ITG 07 (R1) - DOU 20/12/13	-	517/15	605/14 Manual	-	-
ICPC 08 (R1)	Contabilização da Proposta de Pagamento de Dividendos	-	683/12	ITG 08 - 1.398/12	-	517/15	605/14 Manual	3.847 e 3.848/12 Manual	-
ICPC 09 (R2)	Demonstrações Contábeis Individuais, Demonstrações Separadas, Demonstrações Consolidadas e Aplicação do Método de Equivalência Patrimonial	-	729/14	ITG 09 (R1) - DOU 28/11/14	-	517/15	605/14 Manual	3.847 e 3.848/12 Manual	-
ICPC 10	Interpretação sobre a Aplicação Inicial ao Ativo Imobilizado e à Propriedade para Investimento dos Pronunciamentos Técnicos CPCs 27, 28, 37 e 43	-	619/09	ITG 10 - 1.263/09	-	517/15	605/14 Manual	3.847 e 3.848/12 Manual	-
ICPC 11	Recebimento em Transferência de Ativos dos Clientes (revogado a partir de 1º/01/2018)	IFRIC 18	620/09	ITG 11 - 1.264/09	-	517/15	605/14 Manual	-	-
ICPC 12	Mudanças em Passivos por Desativação, Restauração e Outros Passivos Similares	IFRIC 1	621/09	ITG 12 - 1.265/09	-	517/15	605/14 Manual	-	-
ICPC 13	Direitos a Participações Decorrentes de Fundos de Desativação, Restauração e Reabilitação Ambiental	IFRIC 5	637/10	ITG 13 (R1) - DOU 22/12/2017	-	517/15	605/14 Manual	-	-
ICPC 14	Cotas de Cooperados em Entidades Cooperativas e Instrumentos Similares	IFRIC 2	717/13	-	-	-	605/14 Manual	-	-
ICPC 15	Passivos Decorrentes de Participação em um Mercado Específico	IFRIC 6	638/10	ITG 15 - 1.289/10	-	-	605/14 Manual	-	-
ICPC 16	Extinção de Passivos Financeiros com Instrumentos Patrimoniais	IFRIC 19	652/10	ITG 16 (R2) - DOU 22/12/2017	-	517/15	605/14 Manual	-	-
ICPC 17	Contratos de Concessão: Evidenciação	SIC 29	677/11	ITG 17 - 1.375/11	-	-	605/14 Manual	3.847 e 3.848/12 Manual	-
ICPC 18	Custos de Remoção de Estéril ( <i>Stripping</i> ) de Mina de Superfície na Fase de Produção	IFRIC 20	714/13	ITG 18 - DOU 28/11/14	-	-	-	-	-
ICPC 19	Tributos	IFRIC 21	730/14	ITG 19 - DOU 01/12/14	-	-	-	-	-
ICPC 20	Limite de Ativo de Benefício Definido, Requisitos de Custeio ( <i>Funding</i> ) Mínimo e sua Interação	IFRIC 14	731/14	ITG 20 - DOU 28/11/14	-	-	-	-	-
ICPC 21	Transação em Moeda Estrangeira e Adiantamento	IFRIC 22	786/17	ITG 21 DOU 22/12/17	-	-	-	-	-
ICPC 22	Incerteza sobre Tratamento de Tributos sobre o Lucro	IFRIC 23	804/18	ITG 22 DOU 21/12/18	-	-	-	-	-
ICPC 23	Aplicação da Abordagem de Atualização Monetária Prevista no CPC 42	IFRIC 7	806/18	ITG 23 DOU 21/12/18	-	-	-	-	-

## Orientações

CPC	Descrição	IASB	CVM (Deliberação)	CFC (Resolução)	BACEN/CMN (Resolução)	SUSEP (Circular)	ANEEL (Resolução Normativa)	ANTT (Resolução)	ANS (Resolução Normativa)
OCPC 01 (R1)	Entidades de Incorporação Imobiliária	-	561/08, alterada pela 624/10	CTG 01 - 1.154/09	-	-	605/14 Manual	-	-
OCPC 02	Esclarecimentos sobre as Demonstrações Contábeis de 2008	-	Ofício-Circular CVM/SNC/SEP nº 01/2009	CTG 02 - 1.157/09	-	Carta DECON 001/09	605/14 Manual	3.847 e 3.848/12 Manual	-
OCPC 03	Instrumentos Financeiros: Reconhecimento, Mensuração e Evidenciação (CPC 14 (R1)) (revogada a partir de 01/01/18)	-	Ofício-Circular CVM/SNC/SEP nº 03/2009	CTG 03 - 1.199/09	-	-	605/14 Manual	3.847 e 3.848/12 Manual	-
OCPC 04	Aplicação da Interpretação Técnica ICPC 02 às Entidades de Incorporação Imobiliária Brasileiras	-	653/10	CTG 04 - 1.317/10	-	-	605/14 Manual	-	-
OCPC 05	Contratos de Concessão	-	654/10	CTG 05 - 1.318/10	-	-	605/14 Manual	3.847 e 3.848/12 Manual	-
OCPC 06	Apresentação de Informações Financeiras <i>pro Forma</i>	-	709/13	CTG 06 - DOU 26/06/13	-	-	-	-	-
OCPC 07	Evidenciação na Divulgação dos Relatórios Contábil-financeiros de Propósito Geral	-	727/14	CTG 07 - DOU 01/12/14	-	-	-	-	-
OCPC 08	Reconhecimento de Determinados Ativos e Passivos nos Relatórios Contábil-financeiros de Propósito Geral das Distribuidoras de Energia Elétrica Emitidos de Acordo com as Normas Brasileiras e Internacionais de Contabilidade	-	732/14	CTG 08 - DOU 12/12/14	-	-	-	-	-
OCPC 09	Relato Integrado	-	CVM 14 aprova Orientação Técnica CPC 09- Relato Integrado	CTG 09 - Relato Integrado	-	-	-	-	-



**Conteúdo**

	<b>Página</b>
Balanço patrimonial	11
Demonstração do resultado	16
Demonstração do resultado abrangente	18
Demonstração das mutações do patrimônio líquido	21
Demonstração dos fluxos de caixa	25
Demonstração do valor adicionado	27
Notas explicativas às demonstrações financeiras	28
Apêndice 1 - Principais áreas do modelo das demonstrações financeiras, que podem ser afetadas pelas mudanças climáticas	208

## Índice para as notas explicativas às demonstrações financeiras consolidadas

## Página

1	INFORMAÇÕES GERAIS .....	28
2	PRINCIPAIS POLÍTICAS CONTÁBEIS .....	29
3	ADOÇÃO DAS IFRSs NOVAS E REVISADAS .....	62
4	PRINCIPAIS JULGAMENTOS CONTÁBEIS E FONTES DE INCERTEZAS NAS ESTIMATIVAS.....	69
5	CAIXA E EQUIVALENTES DE CAIXA .....	74
6	TÍTULOS E VALORES MOBILIÁRIOS .....	74
7	CONTAS A RECEBER DE CLIENTES E OUTRAS .....	77
8	ESTOQUES.....	81
9	VALORES A RECEBER DE ARRENDAMENTO FINANCEIRO .....	81
10	ATIVOS DE CONTRATOS.....	84
11	CUSTOS CONTRATUAIS .....	86
12	DIREITO DE DEVOLUÇÃO DE MERCADORIAS.....	86
13	INVESTIMENTOS EM COLIGADAS .....	86
14	INVESTIMENTO EM CONTROLADAS .....	89
15	NEGÓCIOS EM CONJUNTO .....	90
16	IMOBILIZADO.....	92
17	PROPRIEDADES PARA INVESTIMENTO .....	95
18	ÁGIO .....	99
19	ATIVOS INTANGÍVEIS .....	102
20	CONTAS A PAGAR A FORNECEDORES E OUTRAS CONTAS A PAGAR .....	103
21	EMPRÉSTIMOS E FINANCIAMENTOS .....	104
22	NOTAS DE EMPRÉSTIMO CONVERSÍVEIS.....	108
23	OUTROS PASSIVOS FINANCEIROS.....	108
24	PROVISÕES.....	110
25	RECEITA DIFERIDA - SUBVENÇÃO GOVERNAMENTAL .....	111
26	INSTRUMENTOS FINANCEIROS DERIVATIVOS .....	112
27	PASSIVOS DE CONTRATOS .....	113
28	OBRIGAÇÃO DE RESTITUIÇÃO .....	114
29	CAPITAL SOCIAL E RESERVAS .....	114
30	PARTICIPAÇÃO DE NÃO CONTROLADORES .....	123
31	RECEITA .....	124
32	INFORMAÇÕES SOBRE A NATUREZA DAS DESPESAS RECONHECIDAS NA DEMONSTRAÇÃO DO RESULTADO ...	126
33	INFORMAÇÃO POR SEGMENTO.....	126
34	OUTROS GANHOS E PERDAS .....	131
35	RESULTADO FINANCEIRO .....	131
36	IMPOSTO DE RENDA E CONTRIBUIÇÃO SOCIAL RELACIONADOS A OPERAÇÕES CONTINUADAS .....	133
37	LUCRO DO EXERCÍCIO DAS OPERAÇÕES CONTINUADAS.....	138
38	OPERAÇÕES DESCONTINUADAS .....	139
39	LUCRO POR AÇÃO.....	140
40	PLANOS DE BENEFÍCIOS DE APOSENTADORIA .....	142
41	INSTRUMENTOS FINANCEIROS.....	148
42	PAGAMENTOS BASEADOS EM AÇÕES .....	187
43	TRANSAÇÕES COM PARTES RELACIONADAS .....	190
44	ALIENAÇÃO DE CONTROLADAS .....	191
45	AQUISIÇÃO DE CONTROLADAS.....	192
46	INFORMAÇÕES PARA A DEMONSTRAÇÃO DO FLUXO DE CAIXA .....	195
47	ARRENDAMENTO – GRUPO COMO ARRENDATÁRIA.....	201
48	CONTRATOS DE ARRENDAMENTO OPERACIONAL .....	205
49	PASSIVOS CONTINGENTES.....	205
50	COMPROMISSOS .....	206
51	SEGUROS .....	206
52	EVENTOS SUBSEQUENTES .....	207

53	APROVAÇÃO DAS DEMONSTRAÇÕES FINANCEIRAS.....	207
	Apêndice 1—Principais áreas do modelo das demonstrações financeiras afetadas pelas mudanças climáticas .....	208
	Conteúdos para decisores .....	214

Fonte	International GAAP Holdings S.A.						
CPC 26 (R1)/ IAS 1.10(a),(ea), (f), 51(b),(c) CPC 26(R1)/ IAS 1:113	<b>Balanco patrimonial em 31 de dezembro de 2024</b> <b>Valores expressos em milhares de reais - R\$</b>						
	Nota explicativa	Controladora			Consolidado		
		31/12/24	31/12/23	01/01/23	31/12/24	31/12/23	01/01/23
		R\$	R\$ Reapresentado*	R\$ Reapresentado*	R\$	R\$ Reapresentado*	R\$ Reapresentado*
	<b>Ativos</b>						
	<i>Ativos circulantes</i>						
CPC 26(R1)/IAS 1.60-61, 66-68	Caixa e equivalentes de caixa	5					
CPC 26(R1)/ IAS 1.54(i)	Títulos e valores mobiliários	6					
CPC 26(R1)/ IAS 1.54(d), IAS 1.55	Contas a receber de clientes e outras	7					
CPC 26(R1)/ IAS 1.54(h)   CPC 47/ IFRS 15:116(a)	Estoques	8					
CPC 26(R1)/ IAS 1.54(g)	Instrumentos financeiros derivativos	26					
CPC 26(R1)/ IAS 1.54(d), IAS 1.55	Valores a receber de arrendamento financeiro	9					
CPC 26(R1)/IAS 1.55	Ativos de contratos	10					
CPC 26(R1)/IAS 1.55	Custos contratuais	11					
CPC 47/IFRS 15.105.							
IFRS 15.91, IFRS 15.95	Direito de devolução de mercadorias	12					
CPC 26(R1)/IAS 1.55	Impostos correntes a recuperar						
CPC 47/IFRS 15.821							
CPC 26(R1)/ IAS 1.54(n)	Outros ativos						
CPC 26(R1)/IAS 1.55							
CPC 26(R1)/ IAS 1.54(j)   CPC 31/IFRS 5:38-39	Ativos mantidos para venda	38					
	<b>Total dos ativos circulantes</b>						
	<i>Ativos não circulantes</i>						
CPC 26(R1)/ IAS 1.60-61, 66-68	Títulos e valores mobiliários	6					
CPC 26(R1)/ IAS 1.54(d), IAS 1.55	Instrumentos financeiros derivativos	26					
CPC 26(R1)/ IAS 1.54(d), IAS 1.55							
CPC 26(R1)/IAS 1.54(d), IAS 1.55	Valores a receber de arrendamento financeiro	9					
CPC 26(R1)/IAS 1.55	Ativos de contratos	10					
CPC 47/IFRS 15.105, IFRS 15.116(a)							

International GAAP Holdings S.A.							
Fonte	Balança patrimonial em 31 de dezembro de 2024 Valores expressos em milhares de reais - R\$	Nota explicativa	Controladora			Consolidado	
			31/12/24	31/12/23	01/01/23	31/12/24	31/12/23
			R\$	R\$	R\$	R\$	R\$
				Reapresentado*	Reapresentado*		Reapresentado*
CPC 26 (R1)/ IAS 1.10(a),(ea), (f), 51(b),(c) CPC 26(R1)/ IAS 1:113							
CPC 26(R1)/ IAS 1.55 CPC 47/IFRS 15.105. IFRS 15.91, IFRS 15.95	Custos contratuais	11					
CPC 26(R1)/ IAS 1.54(o), IAS 1.56 CPC 26(R1)/IAS 1.55	Impostos diferidos ativos	36					
	Outros ativos						
CPC 26(R1)/ IAS 1.54(e) CPC 26(R1)/ IAS 1.54(e) CPC 26(R1)/ IAS 1.54(e) CPC 26(R1)/ IAS 1.54(a) CPC 26(R1)/ IAS 1.54(b) CPC 26(R1)/ IAS 1.55 CPC 06 (R2)/ IFRS 16.47(a)	Investimentos em coligadas	13					
	Investimentos em controladas	14					
	Investimentos em empreendimentos em conjunto	15					
	Imobilizado	16					
	Propriedades para investimento	17					
	Ativos de direito de uso	47					
	Intangível:						
CPC 26(R1)/IAS 1.55	Ágio	18					
CPC 26(R1)/ IAS 1.54(c)	Ativos intangíveis	19					
	Total dos ativos não circulantes						
	Total dos ativos						

[illegible]

Fonte		International GAAP Holdings S.A.					
CPC 26 (R1)/ IAS 1.10(a),(ea), (f), 51(b),(c) CPC 26(R1)/ IAS 1:113		<b>Balanco patrimonial em 31 de dezembro de 2024 (continuação)</b> <b>Valores expressos em milhares de reais - R\$</b>					
	Nota explicativa	Controladora			Consolidado		
		31/12/24	31/12/23	01/01/23	31/12/24	31/12/23	01/01/23
		R\$	R\$	R\$	R\$	R\$	R\$
			Reapresentado*	Reapresentado*		Reapresentado*	Reapresentado*
CPC 26(R1)/ IAS 1.60-61, 69-76 CPC 26(R1)/IAS 1.54(m), IAS 1.55 CPC 26(R1)/IAS 1.54(m), IAS 1.55 CPC 26(R1)/IAS 1.55 CPC 26(R1)/IAS 1.54(o), IAS 1.56 CPC 26(R1)/IAS 1.54(l) CPC 26(R1)/IAS 1.55 CPC 26(R1)/IAS 1.55 CPC 47/IFRS 15.105, IFRS 15.116(a) CPC 26(R1)/ IAS 1.54(m)/IAS 1.55   CPC 06 (R2)/ IFRS 16.47(b) CPC 26(R1)/ IAS 1.54(m)/IAS 1.55 CPC 26(R1)/IAS 1.55 CPC 26(R1)/IAS 1.55	<i>Passivos não circulantes</i>						
	Empréstimos e financiamentos	21					
	Notas conversíveis	22					
	Obrigações de benefícios de aposentadoria	40					
	Impostos diferidos passivos	36					
	Provisões	24					
	Receita diferida – subvenção governamental	25					
	Passivos de contrato	27					
	Valores a pagar de arrendamento financeiro	9					
	Obrigações de pagamento baseado em ações	42					
	Contratos de Arrendamento Operacional	48					
	Outros passivos						
	<b>Total dos passivos não circulantes</b>						
CPC 26(R1)/ IAS 1.55-55A	<b>Total dos passivos</b>						
IFRS 16.47(b) CPC 26(R1)/IAS 1.55 CPC 26(R1)/IAS 1.55 CPC 26(R1)/IAS 1.55 CPC 26(R1)/IAS 1.55 CPC 26(R1)/IAS 1.55	Capital social	29					
	Reserva de capital	29					
	Reserva de lucro	29					
	Ações em tesouraria	29					
	Ajuste de avaliação patrimonial	29					
	Outros (descrever) **						
CPC 26(R1)/IAS 1.54(r)	Patrimônio líquido atribuível a proprietários da controladora						
CPC 26(R1)/IAS 1.54(q)   CPC 35.(R2)/IAS 27.27	<b>Participações não controladoras</b>	30					
CPC 26(R1)/ IAS 1.55-55A	<b>Total do patrimônio líquido</b>						
	<b>Total do patrimônio líquido e passivos</b>						

\* As informações comparativas foram reapresentadas devido a mudanças na política contábil/erros de exercícios anteriores, conforme mencionado na nota explicativa nº 3.

*Comentário: O CPC 13.42 menciona que a rubrica "Lucros acumulados" tem natureza transitória e deve ser utilizada para a transferência do lucro apurado no exercício em contrapartida às destinações de lucros. Portanto, ao final do exercício, referida rubrica não deverá apresentar saldo positivo. Cabe ressaltar que a OCPC 02.115 estabelece que esse requerimento é aplicável somente às sociedades por ações.*

**O CPC 26.40A (IAS 1:40A) requer a apresentação do balanço patrimonial do início do período anterior (terceiro balanço patrimonial), quando:**

- A entidade aplica uma política contábil retrospectivamente, realiza a reapresentação retrospectiva de itens nas suas demonstrações financeiras ou reclassifica itens nas suas demonstrações financeiras
- A aplicação retrospectiva, reapresentação retrospectiva ou reclassificação tem efeito material sobre as informações no terceiro balanço patrimonial

*Exceto pelas divulgações de determinadas informações específicas conforme previsto na IAS 1:41-44 e IAS 8, as correspondentes notas ao terceiro balanço patrimonial não precisam ser divulgadas.*

**\*\*** Apresentar a conta de prejuízos acumulados, se aplicável.



Fonte	International GAAP Holdings S.A.				
CPC 26(R1)/ IAS 1.10A, 10(b), 10(ea), (f), 51(b),(c) CPC 26(R1)/ IAS 1.113	<b>Demonstração do resultado para o exercício findo em 31 de dezembro de 2024</b> Valores expressos em milhares de reais – R\$				
		Nota explicativa	Controladora	Consolidado	
			31/12/24	31/12/23	31/12/24
			R\$	R\$	R\$
CPC 26(R1)/ IAS 1.51(d),(e)	<b>Operações continuadas</b>				
CPC 26(R1)/ IAS 1.82(a)	Receita	31			
CPC 26(R1)/ IAS 1.99-103	Custo das vendas	32			
CPC 26(R1)/ IAS 1.85, 85A, 85B	Lucro bruto				
CPC 26(R1)/ IAS 1.99-103	Despesas de venda e distribuição	32			
CPC 26(R1)/ IAS 1.99-103	Despesas administrativas	32			
CPC 26(R1)/ IAS 1.99-103	Outras despesas	32			
CPC 26(R1)/ IAS 1.85	Outros ganhos e perdas	34			
CPC 26(R1)/ IAS 1.82(c)	Participação nos lucros de coligadas, controladas e empreendimentos controlados em conjunto	13 a 15			
CPC 26(R1)/ IAS 1.82(aa)	Ganhos (perdas) líquidas das baixas de ativos financeiros mensurados ao custo amortizado				
CPC 26(R1)/ IAS 1.82(ca)	Ganhos (perdas) líquidas da reclassificação de ativos financeiros de ao custo amortizado para valor justo por meio do resultado				
CPC 26(R1)/ IAS 1.82(cb)	Ganhos (perdas) líquidas da reclassificação de ativos financeiros de ao valor justo por meio do resultado abrangente para o valor justo por meio do resultado				
CPC 26(R1)/ IAS 1.82(ba)	Perdas e ganhos por redução ao valor recuperável de ativos financeiros e ativos contratuais*				
	Lucro antes do resultado financeiro				
CPC 26(R1)/ IAS 1.85	Receitas financeiras	35			
CPC 26(R1)/ IAS 1.82(b)   CPC 06(R2)/ IFRS 16:49	Despesas financeiras	35			
CPC 26(R1)/ IAS 1.85, 85A, 85B	Lucro antes do imposto de renda e contribuição social				
CPC 26(R1)/ IAS 1.82(d)	Imposto de renda e contribuição social	36			
CPC 26(R1)/ IAS 1.85, 85A, 85B	Lucro do exercício proveniente de operações continuadas	37			
CPC 26(R1)/ IAS 1.82(ea) IFRS 5.33(a)	<b>Operações descontinuadas</b>				
	Lucro (prejuízo) do exercício proveniente de operações descontinuadas	38			
CPC 26(R1)/ IAS 1.81A	<b>Lucro líquido do exercício</b>				
	Lucro atribuível a:				
CPC 26(R1)/ IAS 1.81B(a)(ii)	Acionistas Controladores				
CPC 26(R1)/ IAS 1.81B(a)(i)	Participações não controladoras				

Fonte	International GAAP Holdings S.A.					
CPC 26(R1)/ IAS 1.10A, 10(b), 10(ea), (f), 51(b),(c)	Demonstração do resultado para o exercício findo em 31 de dezembro de 2024 Valores expressos em milhares de reais – R\$					
		Nota explicativa	Controladora		Consolidado	
			31/12/24	31/12/23	31/12/24	31/12/23
			R\$	R\$	R\$	R\$
	Lucro por ação	39				
	Proveniente de operações continuadas:					
	Básico (centavos por ação)					
	Diluído (centavos por ação)					
	Proveniente de operações continuadas e descontinuadas:					
	Básico (centavos por ação)					
CPC 41/IAS 33.2-3, 4A, 66, 67A, 69	Diluído (centavos por ação)					

17

Fonte	International GAAP Holdings S.A.					
CPC 26(R1)/IAS 1.10A, 10(b), 10(ea)	Demonstração do resultado abrangente para o exercício findo em 31 de dezembro de 2024 Valores expressos em milhares de reais – R\$					
		Nota explicativa	Controladora		Consolidado	
			31/12/24	31/12/23	31/12/24	31/12/23
			R\$	R\$	R\$	R\$
CPC 26(R1)/IAS 1.51(d),(e)						
CPC 26(R1)/IAS 1.10A	Lucro líquido do exercício					
	Outros resultados abrangentes					
CPC 26 (R1)/IAS 1.82A (a)(i)	Itens que não serão reclassificados subsequentemente para a demonstração do resultado					
		29				
	Remensuração de obrigações de planos de benefícios definidos líquidos	40				
CPC 40(R1)/ IFRS 7.20(a)(vii)	Ganho (perda) de valor justo de investimentos em instrumentos patrimoniais designados ao valor justo por meio do resultado abrangente	29				
	Ganho (perda) de valor justo de passivos financeiros designados ao valor justo por meio do resultado atribuível a alterações no risco de crédito	29				
	Parcela de outros resultados abrangentes de coligadas, controladas e empreendimentos controlados em conjunto					
CPC 26(R1)/IAS 1.80(b)(i)	Outros (especificar)	13 a 15				
CPC 26(R1)/IAS 1.90, 91(b)	Imposto de renda e contribuição social relativos a itens que não serão reclassificados subsequentemente para o resultado do exercício	36				
CPC 26 (R1)/IAS 1.82A (a)(ii)	Itens que poderão ser reclassificados subsequentemente para a demonstração do resultado					
	Instrumentos de dívida mensurados ao valor justo por meio de outros resultados abrangentes:	29				
CPC 40(R1)/IFRS 7.20(a)(viii); CPC 48/IFRS 9.5.7.10, IFRS 9.B5.7.1A	Ganho (perda) de valor justo de investimentos em instrumentos da dívida mensurados ao valor justo por meio de outros resultados abrangentes					
CPC 40(R1)/IFRS 7.20(a)(viii)	Menos: (Ganho) perda acumulada de investimentos em instrumentos da dívida classificados como ao valor justo por meio de outros resultados abrangentes reclassificados para o resultado mediante alienação					
CPC 26(R1)/IAS 1.82(cb)	Menos: (Ganho) perda acumulada de investimentos em instrumentos da dívida classificados como ao valor justo por meio de outros resultados abrangentes mediante reclassificação de ao valor justo por meio de outros resultados abrangentes para ao valor justo por meio do resultado					

Fonte	International GAAP Holdings S.A.				
CPC 26(R1)/ IAS 1.10A, 10(b), 10(ea)	Demonstração do resultado abrangente para o exercício findo em 31 de dezembro de 2024 Valores expressos em milhares de reais – R\$				
		Nota explicativa	Controladora		Consolidado
			31/12/24	31/12/23	31/12/24 31/12/23
CPC 40(R1)/ IFRS 7:24C(b)(iv); IFRS 7:24E(a) CPC 40(R1)/ IFRS 7:24E(a) CPC 26(R1)/IAS 1:96 CPC 48/IFRS 9:6.5.11	<u>Hedges de fluxo de caixa:</u>  Ganho (perda) de valor justo de instrumentos de <i>hedge</i> durante o período  Menos: (Ganho) perda acumulada de instrumentos de <i>hedge</i> reclassificada para o resultado	29			
CPC 02(R2)/ IAS 21:52(b)	<u>Conversão de moeda estrangeira, líquida de <i>hedges</i> de investimento de operação no exterior:</u> Variação cambial na conversão de operações no exterior	29			
CPC 40(R1)/ IFRS 7:24C(b)	Menos: (Ganho) perda reclassificada para o resultado mediante alienação de operação no exterior Ganho (perda) de instrumentos de <i>hedge</i> designados em <i>hedges</i> dos ativos líquidos na operação no exterior  Menos: (Ganho) perda de instrumentos de <i>hedge</i> reclassificada para o resultado mediante alienação de operação no exterior				
CPC 40(R1)/ IFRS 7:24E(b)-(c); CPC 48/ IFRS 9:6.5.15(b)(ii) - (iii) e (c), IFRS 9:6.5.16	<u>Custo de <i>hedge</i>:</u> Variações no valor justo durante o período em relação a itens objeto de <i>hedge</i> relacionados à transação  Variações no valor justo durante o período em relação a itens objeto de <i>hedge</i> relacionados ao período de tempo Menos: (Ganho) perda acumulada de variações no valor justo em relação a itens objeto de <i>hedge</i> relacionados à transação reclassificados para o resultado Menos: Amortização para o resultado de (ganho) perda acumulada de variações no valor justo em relação a itens objeto de <i>hedge</i> relacionados ao período de tempo	29			
CPC 26(R1)/ IAS 1.90, 91(b)	Imposto de renda e contribuição social relativos a itens que poderão ser reclassificados subsequentemente para o resultado do exercício	36			
CPC 26(R1)/ IAS 1.81A(b)(ii)	Parcela de outros resultados abrangentes de coligadas, controladas e empreendimentos controlados em conjunto, líquida de impostos	13 a 15			
CPC 26(R1)/ IAS 1.81A(b)	Outros resultados abrangentes do exercício, líquidos de impostos				
CPC 26(R1)/ IAS 1.81A(c)	Resultado abrangente total do exercício				

Fonte	International GAAP Holdings S.A.					
CPC 26(R1)/IAS 1.10A, 10(b), 10(ea)	Demonstração do resultado abrangente para o exercício findo em 31 de dezembro de 2024 Valores expressos em milhares de reais – R\$					
CPC 26(R1)/IAS 1.81B(b)(iii) CPC 26(R1)/IAS 1.81B(b)(i)		Nota explicativa	Controladora		Consolidado	
			31/12/24	31/12/23	31/12/24	31/12/23
	Resultado abrangente total atribuído a:					
	Acionistas controladores					
	Participações não controladoras					
<b>Comentário IFRS 9:</b>						
<i>A IFRS 9:6.5.11(d) permite a aplicação do hedge de fluxo de caixa pela entidade para uma transação prevista protegida que deve resultar no reconhecimento de um ativo não financeiro ou passivo não financeiro. A IFRS 9 requer a inclusão dos valores da reserva de hedge de fluxo de caixa no custo inicial ou outro valor contábil do ativo ou passivo. Uma abordagem similar deve ser adotada para ajustar o custo inicial do item não financeiro quando a entidade contabiliza o valor do tempo das opções, o elemento a termo de contratos a termo e spreads em moeda estrangeira de instrumentos financeiros, conforme descrito na IFRS 9:6.5.15(b) e 6.5.16.</i>						
<i>Para fins de descrição das exigências da IAS 1, elas são designadas em conjunto como “ajustes da base”, uma vez que ajustam a base do custo inicial ou outro valor contábil do item não financeiro. Os ajustes de reclassificação não surgem em ajustes da base porque esses valores são transferidos diretamente da reserva de hedge de fluxo de caixa (ou componente separado do patrimônio líquido) para ativos ou passivos.</i>						
<i>No entanto, esses ajustes da base irão eventualmente afetar o resultado através da depreciação, redução ao valor recuperável ou baixa dos correspondentes itens não financeiros. Portanto, ainda que esses valores não correspondam a ajustes de reclassificação uma vez que não são contabilizados diretamente de outros resultados abrangentes para o resultado, tais valores podem ser considerados como itens que serão subsequentemente reclassificados para o resultado (apesar de não serem diretamente reclassificados).</i>						
<i>Sendo assim, para fins da política contábil, as entidades podem optar por apresentar os ajustes da base como itens que serão subsequentemente reclassificados para o resultado ou como itens que não serão subsequentemente reclassificados para o resultado. A mesma política contábil deve ser aplicada a todos os ajustes da base.</i>						
<b>Comentário:</b>						
<i>Para fins de apresentação das demonstrações do resultado e do resultado abrangente, está sendo adotada uma opção que atende simultaneamente às exigências das IFRSs e das práticas contábeis adotadas no Brasil, que consiste na apresentação das referidas peças contábeis em duas demonstrações distintas, uma seguida da outra. Independentemente da opção adotada, os itens de outros resultados abrangentes devem ser classificados de acordo com a sua natureza e segregados em dois grupos distintos:</i>						
<i>(a) Itens que não serão reclassificados subsequentemente para o resultado; e</i>						
<i>(b) Itens que poderão ser reclassificados para o resultado quando determinadas condições</i>						
<i>Uma entidade deve apresentar sua parcela nos outros resultados abrangentes de coligadas e joint ventures contabilizados pelo método de equivalência patrimonial separadamente daquelas provenientes do Grupo.</i>						
<i>Adicionalmente, as normas contábeis preveem duas opções de apresentação para os componentes dos outros resultados abrangentes, como segue:</i>						
<i>Os componentes individuais podem ser apresentados líquidos de imposto na demonstração do resultado abrangente ou podem ser apresentados brutos, com uma rubrica única para a dedução do imposto (opção adotada neste modelo de demonstração financeira). Seja qual for a opção selecionada, devem ser divulgados o imposto de renda e a contribuição social relacionados a cada componente do resultado abrangente, seja na demonstração do resultado abrangente, seja nas notas explicativas.</i>						
<i>Entende-se que nas circunstâncias em que o único elemento da demonstração do resultado abrangente é o lucro líquido (prejuízo) do exercício (o que equivale dizer que a demonstração do resultado do exercício é igual a demonstração do resultado abrangente), a demonstração do resultado abrangente ainda assim, deverá ser apresentada.</i>						
<b>Subtotais</b>						
<i>Quando uma entidade apresenta subtotais, esses subtotais:</i>						
<ul style="list-style-type: none"><li><i>Devem ser formados pelas rubricas compostas pelos valores reconhecidos e mensurados de acordo com as IFRSs;</i></li><li><i>Devem ser apresentados e classificados de maneira que as rubricas que constituem o subtotal sejam claras e compreensíveis;</i></li><li><i>Devem ser consistentes de período a período; e</i></li><li><i>Não devem ser mais destacados que os subtotais e totais exigidos nas IFRSs.</i></li></ul>						
<b>Itens imateriais</b>						
<i>A entidade não precisa fornecer uma divulgação específica exigida por uma IFRS se a informação resultante dessa divulgação não for relevante. Este é o caso mesmo que a IFRS contenha uma lista de exigências específicas ou descreva-as como exigências mínimas.</i>						

Fonte	International GAAP Holdings S.A.															
CPC 26(R1)/IAS 1.10(c),(ea), 51(b),(c)	Demonstração das mutações do patrimônio líquido para o exercício findo em 31 de dezembro de 2024 Valores expressos em milhares de reais - R\$															
CPC 26(R1)/IAS 1.108	Ajuste de avaliação patrimonial															
CPC 26(R1)/IAS 1.51(d),(e)	Capital social	Reserva de capital	Reserva de lucros [especificar]	Reserva de reavaliação de investimento	Reserva de conversão de moeda estrangeira	Passivos financeiros na reserva de risco de crédito ao valor justo por meio do resultado	Reserva de custos de hedge	Reserva de hedge de fluxo de caixa	<sup>1</sup> Reserva de benefícios a empregados liquidados com instrumentos de patrimônio	<sup>1</sup> Prêmio de opção sobre notas conversíveis	Ações em Tesouraria	Custo atribuído ao ativo imobilizado	<sup>2</sup> Lucros acumulados	Atribuível a proprietários da Companhia (Controladora BR GAAP)	Participações não controladoras	Total (consolidado)
CPC 26(R1)/IAS 1.106(b) CPC 23/IAS 8.49(c)	R\$	R\$	R\$	R\$	R\$	R\$	R\$	R\$	R\$	R\$		R\$	R\$	R\$	R\$	R\$
CPC 26(R1)/IAS 1.106(d)(i)	Saldo em 1º de janeiro de 2023 (originalmente apresentado)															
CPC 26(R1)/IAS 1.106(d)(ii)	Ajustes de mudanças de práticas contábeis [Inserir esta linha caso relevante]															
CPC 26(R1)/IAS 1.106(d)(i)	Saldo em 1º de janeiro de 2023 reapresentado*															
CPC 26(R1)/IAS 1.106(d)(ii)	Lucro líquido do exercício															
CPC 26(R1)/IAS 1.106(a)	Outros resultados abrangentes															
CPC 26(R1)/IAS 1.106(d)(iii)	Resultado abrangente total do exercício															
CPC 26(R1)/IAS 1.107	Integralizações de capital															
	Destinação do resultado do exercício:															
	Constituição de reserva legal															
	Dividendos distribuídos															
	Transferência de (ganhos)/perdas de hedge de fluxo de caixa e custo de hedge para o valor contábil inicial de itens objeto de hedge															
	Transferência da reserva de risco de crédito mediante baixa dos correspondentes passivos financeiros															

<sup>1</sup> Com base na Lei das S.A. não há previsão em qual reserva este efeito deve ser registrado. Desta forma, a Companhia deve avaliar junto aos seus assessores legais.

<sup>2</sup> Caso tenha saldo de Lucro Acumulado, o mesmo precisa ser integralmente destinado conforme arts. 193 a 197 da lei das S.A.

Fonte	International GAAP Holdings S.A.															
CPC 26(R1)/IAS 1.10(c),(ea), 51(b),(c)	Demonstração das mutações do patrimônio líquido para o exercício findo em 31 de dezembro de 2024															
	Valores expressos em milhares de reais - R\$															
CPC 26(R1)/IAS 1.106 IAS 1.108	Ajuste de avaliação patrimonial															
	Capital social	Reserva de capital	Reserva de lucros [especificar]	Reserva de reavaliação de investimento	Reserva de conversão de moeda estrangeira	Passivos financeiros na reserva de risco de crédito ao valor justo por meio do resultado	Reserva de custos de hedge	Reserva de hedge de fluxo de caixa	<sup>1</sup> Reserva de benefícios a empregados liquidados com instrumentos de patrimônio	<sup>1</sup> Prêmio de opção sobre notas conversíveis	Ações em Tesouraria	Custo atribuído ao ativo imobilizado	<sup>2</sup> Lucros acumulados	Atribuível a proprietários da Companhia (Controladora BR GAAP)	Participações não controladoras	Total (consolidado)
CPC 26(R1)/IAS 1.51(d),(e)	R\$	R\$	R\$	R\$	R\$	R\$	R\$	R\$	R\$	R\$		R\$	R\$	R\$	R\$	R\$
	Transferência da reserva de reavaliação de investimentos mediante alienação de investimentos em instrumentos patrimoniais designados ao valor justo por meio de outros resultados abrangentes															
	Ações próprias adquiridas no exercício															
	Crédito no patrimônio líquido de pagamentos baseados em ações liquidados com instrumentos patrimoniais															
	Imposto diferido incidente sobre transações de pagamentos baseados em ações															
	Saldo em 31 de dezembro de 2023															

Fonte	International GAAP Holdings S.A.
CPC 26(R1)/IAS 1.10(c),(ea), 51(b),(c)	Demonstração das mutações do patrimônio líquido para o exercício findo em 31 de dezembro de 2024 Valores expressos em milhares de reais - R\$
CPC 26(R1)/IAS 1.106 IAS 1.108	Ajuste de avaliação patrimonial <sup>1</sup> Reserva de benefícios a empregados liquidados com instrumentos de patrimônio <sup>2</sup> Prêmio de opção sobre notas conversíveisAções em TesourariaCusto atribuído ao ativo imobilizado <sup>3</sup> Lucros acumuladosAtribuível a proprietários da Companhia (Controladora BR GAAP)Participações não controladorasTotal (consolidado)
CPC26(R1)/IAS1.51(d),(e)	Capital socialReserva de capitalReserva de lucros [especificar]Reserva de reavaliação de investimentoReserva de conversão de moeda estrangeiraPassivos financeiros na reserva de risco de crédito ao valor justo por meio do resultadoReserva de custos de hedgeReserva de hedge de fluxo de caixa
CPC 26(R1)/IAS 1.106(d)(i)	R\$R\$R\$R\$R\$R\$R\$R\$R\$R\$R\$R\$R\$R\$R\$R\$R\$
CPC 26(R1)/IAS 1.106(d)(ii)	Saldo em 1º de janeiro de 2024Lucro líquido do exercícioOutros resultados abrangentes
CPC 26(R1)/IAS 1.106(a)	Resultado abrangente total do exercício
CPC 26(R1)/IAS 1.106(d)(iii)	Integralizações de capitalDestinação do resultado do exercício;Constituição de reserva legalDividendos distribuídosComplemento do dividendo mínimo obrigatórioDividendo adicional propostoTransferência de (ganhos)/perdas de hedge de fluxo de caixa e custo de hedge para o valor contábil inicial de itens objeto de hedge
CPC 26(R1)/IAS 1.107	



Fonte	International GAAP Holdings S.A.															
CPC 26(R1)/IAS 1.10(c),(ea), 51(b),(c)	Demonstração das mutações do patrimônio líquido para o exercício findo em 31 de dezembro de 2024															
	Valores expressos em milhares de reais - R\$															
CPC 26(R1)/IAS 1.106 IAS 1.108	Ajuste de avaliação patrimonial															
	Capital social	Reserva de capital	Reserva de lucros [especificar]	Reserva de reavaliação de investimento	Reserva de conversão de moeda estrangeira	Passivos financeiros na reserva de risco de crédito ao valor justo por meio do resultado	Reserva de custos de hedge	Reserva de hedge de fluxo de caixa	<sup>1</sup> Reserva de benefícios a empregados liquidados com instrumentos de patrimônio	<sup>1</sup> Prêmio de opção sobre notas conversíveis	Ações em Tesouraria	Custo atribuído ao ativo imobilizado	<sup>2</sup> Lucros acumulados	Atribuível a proprietários da Companhia (Controladora BR GAAP)	Participações não controladoras	Total (consolidado)
CPC 26(R1)/IAS 1.51(d),(e)	R\$	R\$	R\$	R\$	R\$	R\$	R\$	R\$	R\$	R\$		R\$	R\$	R\$	R\$	R\$
	Transferência da reserva de risco de crédito mediante baixa dos correspondentes passivos financeiros															
	Transferência da reserva de reavaliação de investimentos mediante alienação de investimentos em instrumentos patrimoniais designados ao valor justo por meio de outros resultados abrangentes															
	Ações próprias adquiridas no exercício															
	Crédito no patrimônio líquido de pagamentos baseados em ações liquidados com instrumentos patrimoniais															
	Imposto diferido incidente sobre transações de pagamentos baseados em ações															
	Ajuste resultante de variação na participação de não-controladores															
	Reconhecimento de componente do patrimônio líquido de notas conversíveis															
	Imposto diferido sobre o componente do patrimônio líquido de notas conversíveis															
	Saldo em 31 de dezembro de 2024															

Fonte	International GAAP Holdings S.A.																																																																																																																																																																																																																																																																									
CPC 26(R1)/IAS 1.10(d),(ea), 51(b),(c)	Demonstração dos fluxos de caixa - método indireto para o exercício findo em 31 de dezembro de 2024 Valores expressos em milhares de reais - R\$																																																																																																																																																																																																																																																																									
CPC 26(R1)/IAS.113	<table><tr><th></th><th colspan="2">Controladora</th><th colspan="2">Consolidado</th></tr><tr><th>Nota explicativa</th><th>31/12/24</th><th>31/12/23</th><th>31/12/24</th><th>31/12/23</th></tr><tr><th></th><th>R\$</th><th>R\$</th><th>R\$</th><th>R\$</th></tr><tr><td colspan="5">Fluxo de caixa de atividades operacionais</td></tr><tr><td colspan="5">Lucro líquido do exercício</td></tr><tr><td colspan="5">Ajustes em:</td></tr><tr><td colspan="5">Despesa de imposto de renda e contribuição social reconhecida no resultado do exercício</td></tr><tr><td colspan="5">Participação nos lucros de coligadas, controladas e empreendimentos controlados em conjunto</td></tr><tr><td colspan="5">Despesas financeiras reconhecidas no resultado, líquidas</td></tr><tr><td colspan="5">Rendas de investimento reconhecidas no resultado</td></tr><tr><td colspan="5">Ganho na alienação de imobilizado</td></tr><tr><td colspan="5">Ganho (perda) nas mudanças no valor justo sobre propriedade para investimento</td></tr><tr><td colspan="5">Ganho na alienação de operações descontinuadas</td></tr><tr><td colspan="5">Redução ao valor recuperável de ágio</td></tr><tr><td colspan="5">Perdas por redução ao valor recuperável de ativos financeiros, líquidas de reversões</td></tr><tr><td colspan="5">Depreciação e amortização</td></tr><tr><td colspan="5">Redução ao valor recuperável de ativo imobilizado</td></tr><tr><td colspan="5">Despesa reconhecida referente a pagamentos baseados em ações liquidados com instrumentos de patrimônio</td></tr><tr><td colspan="5">Aumento/(redução) das provisões</td></tr><tr><td colspan="5">Valor Justo - ganho/perda em derivativos e outros ativos financeiros mantidos para negociação</td></tr><tr><td colspan="5">Diferença entre contribuições para planos de previdência privada pagas e o custo dos planos de previdência privada</td></tr><tr><td colspan="5">Outros ganhos e perdas</td></tr><tr><td colspan="5">Fluxos de caixa operacionais antes das movimentações no capital de giro</td></tr><tr><td colspan="5"> </td></tr><tr><td colspan="5">Redução (aumento) de contas a receber de clientes e outras</td></tr><tr><td colspan="5">Redução (aumento) de ativos de contratos</td></tr><tr><td colspan="5">(Aumento) redução de estoques</td></tr><tr><td colspan="5">Redução/(aumento) em custos contratuais</td></tr><tr><td colspan="5">Redução/(aumento) em direito de devolução de mercadorias</td></tr><tr><td colspan="5">Aumento/(redução) em contas a pagar a fornecedores e outras contas a pagar</td></tr><tr><td colspan="5">Aumento/(redução) em obrigações contratuais</td></tr><tr><td colspan="5">Aumento/(redução) em obrigação de restituição</td></tr><tr><td colspan="5">Aumento/(redução) em receita diferida</td></tr><tr><td colspan="5"> </td></tr><tr><td>CPC 03(R2)/IAS 7.10, 12-15, 18, 20, 35-36</td><td colspan="4">Caixa gerado pelas (aplicado nas) nas operações</td></tr><tr><td colspan="5"> </td></tr><tr><td colspan="5">Juros pagos</td></tr><tr><td colspan="5">Juros recebidos</td></tr><tr><td colspan="5">Dividendos recebidos de coligadas, controladas e empreendimentos controlados em conjunto</td></tr><tr><td colspan="5">Outros dividendos recebidos</td></tr><tr><td colspan="5">Imposto de renda e contribuição social pagos</td></tr><tr><td colspan="5"> </td></tr><tr><td colspan="5">Caixa líquido gerado pelas (aplicado nas) atividades operacionais</td></tr><tr><td colspan="5"> </td></tr><tr><td>CPC 03(R2)/IAS 7.10,16, 21-24   CPC 48/IFRS 9:G.G.2</td><td colspan="4">Fluxo de caixa de atividades de investimento</td></tr><tr><td>CPC 03(R2)/IAS 7.31</td><td colspan="4">Juros recebidos</td></tr><tr><td>CPC 03(R2)/IAS 7.38   CPC 05(R1)/IAS 24:19(d)(e)</td><td colspan="4">Dividendos recebidos de coligadas, controladas e empreendimentos controlados em conjunto</td></tr><tr><td>CPC 03(R2)/IAS 7.31</td><td colspan="4">Dividendos recebidos de instrumentos patrimoniais designados ao valor justo por meio de outros resultados abrangentes</td></tr><tr><td colspan="5">Proventos da alienação de instrumentos patrimoniais mantidos ao valor justo por meio de outros resultados abrangentes</td></tr><tr><td>CPC 03(R2)/IAS 7.39</td><td colspan="4">Alienação de controlada</td></tr><tr><td>CPC 03(R2)/IAS 7.10,17, 21-24</td><td colspan="4">Valores recebidos na alienação de imobilizado</td></tr><tr><td>CPC 07(R1)/IAS 20:28</td><td colspan="4">Pagamentos na aquisição de imobilizado</td></tr><tr><td colspan="5">Subvenção governamental para aquisição de equipamentos</td></tr></table>		Controladora		Consolidado		Nota explicativa	31/12/24	31/12/23	31/12/24	31/12/23		R\$	R\$	R\$	R\$	Fluxo de caixa de atividades operacionais					Lucro líquido do exercício					Ajustes em:					Despesa de imposto de renda e contribuição social reconhecida no resultado do exercício					Participação nos lucros de coligadas, controladas e empreendimentos controlados em conjunto					Despesas financeiras reconhecidas no resultado, líquidas					Rendas de investimento reconhecidas no resultado					Ganho na alienação de imobilizado					Ganho (perda) nas mudanças no valor justo sobre propriedade para investimento					Ganho na alienação de operações descontinuadas					Redução ao valor recuperável de ágio					Perdas por redução ao valor recuperável de ativos financeiros, líquidas de reversões					Depreciação e amortização					Redução ao valor recuperável de ativo imobilizado					Despesa reconhecida referente a pagamentos baseados em ações liquidados com instrumentos de patrimônio					Aumento/(redução) das provisões					Valor Justo - ganho/perda em derivativos e outros ativos financeiros mantidos para negociação					Diferença entre contribuições para planos de previdência privada pagas e o custo dos planos de previdência privada					Outros ganhos e perdas					Fluxos de caixa operacionais antes das movimentações no capital de giro										Redução (aumento) de contas a receber de clientes e outras					Redução (aumento) de ativos de contratos					(Aumento) redução de estoques					Redução/(aumento) em custos contratuais					Redução/(aumento) em direito de devolução de mercadorias					Aumento/(redução) em contas a pagar a fornecedores e outras contas a pagar					Aumento/(redução) em obrigações contratuais					Aumento/(redução) em obrigação de restituição					Aumento/(redução) em receita diferida										CPC 03(R2)/IAS 7.10, 12-15, 18, 20, 35-36	Caixa gerado pelas (aplicado nas) nas operações									Juros pagos					Juros recebidos					Dividendos recebidos de coligadas, controladas e empreendimentos controlados em conjunto					Outros dividendos recebidos					Imposto de renda e contribuição social pagos										Caixa líquido gerado pelas (aplicado nas) atividades operacionais										CPC 03(R2)/IAS 7.10,16, 21-24   CPC 48/IFRS 9:G.G.2	Fluxo de caixa de atividades de investimento				CPC 03(R2)/IAS 7.31	Juros recebidos				CPC 03(R2)/IAS 7.38   CPC 05(R1)/IAS 24:19(d)(e)	Dividendos recebidos de coligadas, controladas e empreendimentos controlados em conjunto				CPC 03(R2)/IAS 7.31	Dividendos recebidos de instrumentos patrimoniais designados ao valor justo por meio de outros resultados abrangentes				Proventos da alienação de instrumentos patrimoniais mantidos ao valor justo por meio de outros resultados abrangentes					CPC 03(R2)/IAS 7.39	Alienação de controlada				CPC 03(R2)/IAS 7.10,17, 21-24	Valores recebidos na alienação de imobilizado				CPC 07(R1)/IAS 20:28	Pagamentos na aquisição de imobilizado				Subvenção governamental para aquisição de equipamentos				
	Controladora		Consolidado																																																																																																																																																																																																																																																																							
Nota explicativa	31/12/24	31/12/23	31/12/24	31/12/23																																																																																																																																																																																																																																																																						
	R\$	R\$	R\$	R\$																																																																																																																																																																																																																																																																						
Fluxo de caixa de atividades operacionais																																																																																																																																																																																																																																																																										
Lucro líquido do exercício																																																																																																																																																																																																																																																																										
Ajustes em:																																																																																																																																																																																																																																																																										
Despesa de imposto de renda e contribuição social reconhecida no resultado do exercício																																																																																																																																																																																																																																																																										
Participação nos lucros de coligadas, controladas e empreendimentos controlados em conjunto																																																																																																																																																																																																																																																																										
Despesas financeiras reconhecidas no resultado, líquidas																																																																																																																																																																																																																																																																										
Rendas de investimento reconhecidas no resultado																																																																																																																																																																																																																																																																										
Ganho na alienação de imobilizado																																																																																																																																																																																																																																																																										
Ganho (perda) nas mudanças no valor justo sobre propriedade para investimento																																																																																																																																																																																																																																																																										
Ganho na alienação de operações descontinuadas																																																																																																																																																																																																																																																																										
Redução ao valor recuperável de ágio																																																																																																																																																																																																																																																																										
Perdas por redução ao valor recuperável de ativos financeiros, líquidas de reversões																																																																																																																																																																																																																																																																										
Depreciação e amortização																																																																																																																																																																																																																																																																										
Redução ao valor recuperável de ativo imobilizado																																																																																																																																																																																																																																																																										
Despesa reconhecida referente a pagamentos baseados em ações liquidados com instrumentos de patrimônio																																																																																																																																																																																																																																																																										
Aumento/(redução) das provisões																																																																																																																																																																																																																																																																										
Valor Justo - ganho/perda em derivativos e outros ativos financeiros mantidos para negociação																																																																																																																																																																																																																																																																										
Diferença entre contribuições para planos de previdência privada pagas e o custo dos planos de previdência privada																																																																																																																																																																																																																																																																										
Outros ganhos e perdas																																																																																																																																																																																																																																																																										
Fluxos de caixa operacionais antes das movimentações no capital de giro																																																																																																																																																																																																																																																																										
Redução (aumento) de contas a receber de clientes e outras																																																																																																																																																																																																																																																																										
Redução (aumento) de ativos de contratos																																																																																																																																																																																																																																																																										
(Aumento) redução de estoques																																																																																																																																																																																																																																																																										
Redução/(aumento) em custos contratuais																																																																																																																																																																																																																																																																										
Redução/(aumento) em direito de devolução de mercadorias																																																																																																																																																																																																																																																																										
Aumento/(redução) em contas a pagar a fornecedores e outras contas a pagar																																																																																																																																																																																																																																																																										
Aumento/(redução) em obrigações contratuais																																																																																																																																																																																																																																																																										
Aumento/(redução) em obrigação de restituição																																																																																																																																																																																																																																																																										
Aumento/(redução) em receita diferida																																																																																																																																																																																																																																																																										
CPC 03(R2)/IAS 7.10, 12-15, 18, 20, 35-36	Caixa gerado pelas (aplicado nas) nas operações																																																																																																																																																																																																																																																																									
Juros pagos																																																																																																																																																																																																																																																																										
Juros recebidos																																																																																																																																																																																																																																																																										
Dividendos recebidos de coligadas, controladas e empreendimentos controlados em conjunto																																																																																																																																																																																																																																																																										
Outros dividendos recebidos																																																																																																																																																																																																																																																																										
Imposto de renda e contribuição social pagos																																																																																																																																																																																																																																																																										
Caixa líquido gerado pelas (aplicado nas) atividades operacionais																																																																																																																																																																																																																																																																										
CPC 03(R2)/IAS 7.10,16, 21-24   CPC 48/IFRS 9:G.G.2	Fluxo de caixa de atividades de investimento																																																																																																																																																																																																																																																																									
CPC 03(R2)/IAS 7.31	Juros recebidos																																																																																																																																																																																																																																																																									
CPC 03(R2)/IAS 7.38   CPC 05(R1)/IAS 24:19(d)(e)	Dividendos recebidos de coligadas, controladas e empreendimentos controlados em conjunto																																																																																																																																																																																																																																																																									
CPC 03(R2)/IAS 7.31	Dividendos recebidos de instrumentos patrimoniais designados ao valor justo por meio de outros resultados abrangentes																																																																																																																																																																																																																																																																									
Proventos da alienação de instrumentos patrimoniais mantidos ao valor justo por meio de outros resultados abrangentes																																																																																																																																																																																																																																																																										
CPC 03(R2)/IAS 7.39	Alienação de controlada																																																																																																																																																																																																																																																																									
CPC 03(R2)/IAS 7.10,17, 21-24	Valores recebidos na alienação de imobilizado																																																																																																																																																																																																																																																																									
CPC 07(R1)/IAS 20:28	Pagamentos na aquisição de imobilizado																																																																																																																																																																																																																																																																									
Subvenção governamental para aquisição de equipamentos																																																																																																																																																																																																																																																																										

Fonte	International GAAP Holdings S.A.				
CPC 26(R1)/ IAS 1.10(d),(ea), 51(b),(c)	<b>Demonstração dos fluxos de caixa - método indireto para o exercício findo em 31 de dezembro de 2024</b> <b>Valores expressos em milhares de reais - R\$</b>				
CPC 26(R1)/ IAS.113		Nota explicativa	Controladora		Consolidado
			31/12/24	31/12/23	31/12/24
			R\$	R\$	R\$
	Aquisição de investimento em coligadas, controladas e empreendimentos controlados em conjunto	46			
	Aquisição de instrumentos patrimoniais designados ao valor justo por meio de outros resultados abrangentes				
CPC 03(R2)/IAS 7:39	Aquisição de marcas e patentes registradas				
	Aquisição de controlada	45			
	Caixa recebido da liquidação de instrumentos financeiros derivativos mantidos para fins de hedge				
	Caixa pago devido à liquidação de instrumentos financeiros derivativos mantidos para fins de hedge				
	Caixa líquido gerado pelas (aplicado nas) atividades de investimento				
CPC 03(R2)/ IAS 7.10, 17, 21-24   CPC 48/IFRS 9:1G.G.2	<b>Fluxo de caixa de atividades de financiamento</b>				
CPC 03(R2)/ IAS 7.31, 34	Dividendos pagos				
CPC 03(R2)/ IAS 7.31   CPC 06(R2)/ IFRS 16:50(b)	Juros pagos				
CPC 03(R2)/ IAS 7.21	Custos da transação relacionados a empréstimos				
CPC 03(R2)/ IAS 7.17(d)	Amortização de empréstimos				
	Captação de empréstimos				
CPC 03(R2)/ IAS 7.17(b)	Recompra de ações em tesouraria				
CPC 03(R2)/ IAS 7.17(e)	Pagamento de obrigações assumidas por meio de arrendamentos financeiros				
CPC 03(R2)/ IAS 7.17(c)	Valores recebidos na emissão de notas convertíveis				
CPC 03(R2)/ IAS 7.17(a)	Proventos da emissão de ações				
CPC 03(R2)/ IAS 7.17(c)	Proventos da alienação de ações próprias				
	Proventos da alienação parcial de participação em controlada não envolvendo transferência de controle	45			
	Caixa recebido das liquidações dos instrumentos financeiros derivativos utilizados para proteção de passivos decorrentes de atividades de financiamento				
	Caixa pago devido às liquidações dos instrumentos financeiros derivativos utilizados para proteção de passivos decorrentes de atividades de financiamento				
	Caixa líquido gerado pelas (aplicado nas) atividades de financiamento				
	<b>Aumento (diminuição) líquido (a) em caixa e equivalentes de caixa</b>				
	<b>Caixa e equivalentes de caixa no início do exercício</b>				
CPC 03(R2)/ IAS 7.28	Efeitos das mudanças de câmbio sobre o saldo de caixa mantido em moedas estrangeiras				
	<b>Caixa e equivalentes de caixa no fim do exercício</b>	5			
<b>Comentário: Esta demonstração apresenta os fluxos de caixa das atividades operacionais pelo método indireto.</b>					

Fonte	International GAAP Holdings S.A.					
	<b>Demonstração do valor adicionado para o exercício findo em 31 de dezembro de 2024</b> <b>Valores expressos em milhares de reais - R\$</b>					
		Nota explicativa	Controladora		Consolidado	
			31/12/24	31/12/23	31/12/24	31/12/23
			R\$	R\$	R\$	R\$
CPC 09(R1) 14	Receitas	31				
CPC 09(R1) 14	Vendas de mercadorias, produtos e serviços					
CPC 09(R1) 21	Outras receitas					
CPC 09(R1) 14	Receitas relativas à construção de ativos próprios					
	Provisão para créditos de liquidação duvidosa					
	Insumos adquiridos de terceiros (inclui os valores dos impostos - ICMS, IPI, PIS e COFINS)					
CPC 09(R1) 14	Custos dos produtos, das mercadorias e dos serviços vendidos					
CPC 09(R1) 14	Materiais, energia, serviços de terceiros e outros					
CPC 09(R1) 14	Redução ao valor recuperável de ativo imobilizado					
	Outras (especificar)					
	Valor adicionado bruto					
CPC 09(R1) 14	Depreciação e amortização	32				
	Valor adicionado líquido produzido pela Companhia					
	Valor adicionado recebido em transferência					
CPC 09(R1) 14	Participação nos lucros de coligadas, controladas e empreendimentos controlados em conjunto	13 a 15				
CPC 09(R1) 14	Receitas financeiras					
CPC 09(R1) 14	Outras					
	Valor adicionado total a distribuir					
	Distribuição do valor adicionado					
CPC 09(R1) 6(a).15	Pessoal:					
	Remuneração direta					
	Benefícios					
	FGTS					
CPC 09(R1) 6(b).15	Impostos, taxas e contribuições:					
	Federais					
	Estaduais					
	Municipais					
CPC 09(R1) 6(c).15	Remuneração de capitais de terceiros:					
	Juros	36				
	Aluguéis					
	Outras					
CPC 09(R1) 15	Remuneração de capitais próprios					
CPC 09(R1) 6(d).15	Dividendos e juros sobre o capital próprio					
CPC 09(R1) 6(e).15	Lucros retidos					
	Participação dos não controladores nos lucros retidos					
	Valor adicionado distribuído					
	Comentário: As demonstrações do valor adicionado são consideradas como informação suplementar para fins de IFRSs.					

Fonte	International GAAP Holdings S.A.
CPC 26 (R1)/ IAS 1.10(e), (ea), 51(b) e (c)	<p><b>Notas Explicativas às Demonstrações Financeiras para o Exercício Findo em 31 de dezembro de 2024</b></p> <p><b>Valores expressos em milhares de reais – R\$</b></p>
CPC 26 (R1)/ IAS 1.138(a),(b), (c) CPC 26 (R1)/IAS 1.51(d),(e) CPC 05 (R1)/ IAS 24:13	<p><b>1 INFORMAÇÕES GERAIS</b></p> <p>A International GAAP Holdings S.A. (“Companhia” ou “Grupo”) é uma sociedade anônima com sede em [Cidade, Estado] e está registrada na Bolsa de Valores, Mercadorias e Futuros de São Paulo (BMF&amp;BOVESPA S.A.), sob o código XYZ. Sua controladora e holding é a International Group Holdings Limited. Seu acionista controlador final é o Sr. _____. Os endereços de sua sede e principal local de negócios estão descritos na introdução ao relatório anual da Administração.</p> <p>As principais atividades da Companhia e de suas controladas (o “Grupo”), bem como a natureza das operações do Grupo, estão descritas na nota explicativa nº 33.</p> <p>Estas demonstrações financeiras são apresentadas em Reais (R\$) e foram arredondadas para a R\$ mais próxima. As operações no exterior foram incluídas de acordo com as políticas descritas na nota explicativa nº 2.</p> <p><i>Comentário:</i></p> <p><i>A Companhia deve:</i></p> <ul style="list-style-type: none"> <li>• <i>Indicar de forma clara seus objetivos sociais e enfatizar as atividades realmente desenvolvidas por ela;</i></li> <li>• <i>Divulgar os aspectos principais caso as empresas controladas tenham atividades complementares ou diferenciadas;</i></li> <li>• <i>Comentar os eventuais efeitos de sazonalidade aos quais seus negócios estão sujeitos;</i></li> <li>• <i>Indicar mudanças significativas em seus objetivos, como, por exemplo, aquisição de novas empresas, desativação de unidades de negócios, desenvolvimento de novas atividades, etc. Ou fazer referência à outra nota explicativa em que a informação está sendo divulgada;</i></li> <li>• <i>Evidenciar aspectos de concentração de vendas para determinado cliente ou fazer referência à outra nota explicativa em que a informação está sendo divulgada;</i></li> <li>• <i>Incluir aspectos que sejam relevantes sobre a continuidade normal dos negócios, quando necessário;</i></li> <li>• <i>Comentar sobre a existência de acordo de acionistas em relação a controladas de controle compartilhado ou fazer referência à outra nota explicativa em que a informação está sendo divulgada; e</i></li> <li>• <i>Divulgar os locais onde suas ações estão listadas.</i></li> </ul>

Fonte	International GAAP Holdings S.A.
CPC 26 (R1)/ IAS 1.10(e), (ea), 51(b) e (c)	<p><b>Notas Explicativas às Demonstrações Financeiras para o Exercício Findo em 31 de dezembro de 2024</b></p> <p><b>Valores expressos em milhares de reais – R\$</b></p>
CPC 26 (R1)/ IAS.1.112(a), 117, 119-121	<p><b>2 PRINCIPAIS POLÍTICAS CONTÁBEIS</b></p> <p><i>Comentário:</i></p> <p><i>São demonstrados a seguir exemplos de políticas contábeis que podem ser divulgadas nas demonstrações financeiras de uma entidade.</i></p> <p><i>As entidades devem divulgar informações materiais da política contábil. As informações das políticas contábeis são materiais se for razoável esperar que influenciem as decisões que os usuários primários das demonstrações financeiras tomam com base nessas demonstrações financeiras, quando consideradas em conjunto com outras informações incluídas nas demonstrações financeiras.</i></p> <p><i>Espera-se que as informações de políticas contábeis sejam materiais se necessárias para o entendimento das demonstrações financeiras. Por exemplo, é provável que as políticas contábeis sejam consideradas materiais se estiverem relacionadas a transações relevantes, outros eventos ou condições e à política contábil:</i></p> <ul style="list-style-type: none"> <li><i>Sofreu alterações durante o período, que resultaram em alteração relevante das informações contidas nas demonstrações financeiras;</i></li> <li><i>Foi escolhida dentre alternativas permitidas pelas normas e interpretações contábeis aplicáveis a Companhia;</i></li> <li><i>Foi desenvolvido de acordo com a IAS 8 na ausência de uma norma contábil que se aplique especificamente;</i></li> <li><i>Refere-se a uma área para a qual a entidade é obrigada a fazer julgamentos e suposições significativos, que são divulgados de acordo com as IAS 1:122 e 125 (CPC 26 (R1));</i></li> <li><i>Refere-se a um tema contábil complexo, cujo usuários das demonstrações financeiras não entenderiam as transações relacionadas, outros eventos ou condições.</i></li> </ul> <p><i>As políticas contábeis relacionadas a transações, outros eventos ou condições imateriais são irrelevantes para os usuários das demonstrações e não precisam ser divulgadas. No entanto, pode haver políticas contábeis que são consideradas materiais devido à natureza de transações, outros eventos ou condições relacionadas, mesmo que os valores sejam imateriais. Por outro lado, políticas contábeis relacionadas a transações, outros eventos ou condições materiais não devem necessariamente ser consideradas relevantes para os usuários das demonstrações e consequentemente divulgadas.</i></p> <p><i>Cada entidade considera a natureza de suas operações e as políticas que os usuários das suas demonstrações financeiras esperariam que fossem divulgadas para esse tipo de entidade. É também apropriado divulgar informações materiais da política contábil que não seja especificamente requerida pelas IFRSs, mas que a entidade selecione e aplique de acordo com a IAS 8 – Políticas Contábeis, Mudança de Estimativa e Retificação de Erro (CPC 23).</i></p> <p><i>Para fins de exemplificação, determinadas políticas contábeis foram fornecidas neste modelo de demonstrações financeiras com relação a alguns itens imateriais, apesar de não haver exigência de acordo com as IFRSs. Em geral, não é necessário divulgar políticas imateriais e irrelevantes.</i></p>
CPC 26 (R1)/ IAS 1.16, IAS 1.117(a)	<p><b>2.1. Base de elaboração</b></p> <p>As demonstrações financeiras individuais e consolidadas foram elaboradas em conformidade com as Normas Internacionais de Relatório Financeiro (“IFRS”) emitidas pelo <i>International Accounting Standards Board</i> - IASB e também de acordo com as práticas contábeis adotadas no Brasil (“BR GAAP”).</p> <p><i>Comentário:</i></p> <p><i>A declaração acima deve ser ajustada para a entidade.</i></p> <p><i>A maioria das jurisdições possui um mecanismo para integração das IFRSs no seu sistema de divulgação de informações. Esses mecanismos vão desde a adoção direta da “IFRS conforme emitida pelo IASB” até a adoção de normas locais “equivalentes à IFRS” e o mecanismo de endosso abrangente utilizado na União Europeia.</i></p> <p>As práticas contábeis adotadas no Brasil compreendem aquelas incluídas na legislação societária brasileira e os pronunciamentos, as orientações e as interpretações técnicas emitidos pelo Comitê de Pronunciamentos Contábeis - CPC e aprovados pelo Conselho Federal de Contabilidade - CFC e pela Comissão de Valores Mobiliários - CVM.</p> <p>Como não existe diferença entre o patrimônio líquido consolidado e o resultado consolidado atribuíveis aos acionistas da controladora, constantes nas demonstrações financeiras consolidadas preparadas de acordo</p>

Fonte	International GAAP Holdings S.A.
CPC 26 (R1)/IAS 1.10(e), (ea), 51(b) e (c)	<p><b>Notas Explicativas às Demonstrações Financeiras para o Exercício Findo em 31 de dezembro de 2024</b></p> <p><b>Valores expressos em milhares de reais – R\$</b></p>
OCPC 07:38	<p>com as IFRSs e as práticas contábeis adotadas no Brasil, e o patrimônio líquido e resultado da controladora, constantes nas demonstrações financeiras individuais preparadas de acordo com as IFRSs e as práticas contábeis adotadas no Brasil, a Companhia optou por apresentar essas demonstrações financeiras individuais e consolidadas em um único conjunto, lado a lado.</p> <p>A Administração declara que todas as informações relevantes próprias das demonstrações financeiras, e somente elas, estão sendo evidenciadas e correspondem as utilizadas pela Administração na sua gestão.</p> <p>As demonstrações financeiras foram elaboradas com base no custo histórico, exceto pela reavaliação de determinadas propriedades e instrumentos financeiros mensurados aos seus valores reavaliados ou seus valores justos no final de cada período de relatório, conforme descrito nas práticas contábeis a seguir. O custo histórico geralmente é baseado no valor justo das contraprestações pagas em troca de bens e serviços.</p> <p>Valor justo é o preço que seria recebido pela venda de um ativo ou pago pela transferência de um passivo em uma transação organizada entre participantes do mercado na data de mensuração, independentemente de esse preço ser diretamente observável ou estimado usando outra técnica de avaliação. Ao estimar o valor justo de um ativo ou passivo, o Grupo leva em consideração as características do ativo ou passivo no caso de os participantes do mercado levarem essas características em consideração na precificação do ativo ou passivo na data de mensuração. O valor justo para fins de mensuração e/ou divulgação nestas demonstrações financeiras consolidadas é determinado nessa base, exceto por operações de pagamento baseadas em ações que estão inseridas no escopo da IFRS 2 (CPC 10 (R1)) - Pagamento Baseado em Ações, operações de arrendamento mercantil que estão inseridas no escopo da IFRS16 (CPC 06 (R2)) - Arrendamentos e mensurações que tenham algumas similaridades ao valor justo, mas não sejam valor justo, como valor líquido a realizar mencionado na IAS 2 (CPC 16 (R1)) - Estoques ou valor em uso na IAS 36 (CPC 01 (R1)) - Redução ao Valor Recuperável de Ativos.</p> <p>As principais políticas contábeis adotadas estão descritas a seguir.</p>
CPC 26 (R1)/IAS 1.17(b), 112(a), 117(a)	
CPC 26 (R1)/IAS 1.25	<p><b>Continuidade operacional</b></p> <p>Os conselheiros têm, na data de aprovação das demonstrações financeiras, expectativa razoável de que o Grupo possui recursos adequados para sua continuidade operacional no futuro próximo. Portanto, o Grupo aplicou a base contábil de continuidade operacional na elaboração das demonstrações financeiras.</p> <p><b>2.2. Bases de consolidação</b></p> <p>As demonstrações financeiras consolidadas incluem as demonstrações financeiras da Companhia e das entidades controladas pelo Grupo elaboradas até 31 dezembro de cada exercício. O controle é obtido quando o Grupo:</p> <ul style="list-style-type: none"> <li>• tem poder sobre a investida;</li> <li>• está exposta, ou tem direitos, a retornos variáveis decorrentes de seu envolvimento com a investida; e</li> <li>• tem a capacidade de usar esse poder para afetar seus retornos.</li> </ul> <p>O Grupo reavalia se retém ou não o controle de uma investida se fatos e circunstâncias indicarem a ocorrência de alterações em um ou mais dos três elementos de controle relacionados anteriormente.</p> <p>Quando o Grupo não detém a maioria dos direitos de voto em uma investida, ela terá poder sobre a investida quando os direitos de voto forem suficientes para capacitá-la na prática a conduzir as atividades relevantes da investida de forma unilateral. Ao avaliar se os direitos de voto do Grupo em uma investida são suficientes para lhe conferir poder, o Grupo considera todos os fatos e circunstâncias relevantes, incluindo:</p> <ul style="list-style-type: none"> <li>• a dimensão da participação do Grupo nos direitos de voto em relação à dimensão e dispersão das participações dos outros detentores de direitos de voto;</li> <li>• direitos de voto em potencial detidos pelo Grupo, por outros detentores de direitos de voto ou por outras partes;</li> <li>• direitos decorrentes de outros acordos contratuais; e</li> <li>• quaisquer fatos e circunstâncias adicionais que indiquem que o Grupo tem, ou não tem, a capacidade de conduzir as atividades relevantes no momento em que as decisões precisam ser tomadas, incluindo padrões de votação em assembleias anteriores.</li> </ul> <p>A consolidação de uma controlada começa quando o Grupo obtém o controle sobre a controlada e termina quando o Grupo perde o controle sobre a controlada. Especificamente, as receitas e despesas de uma</p>

Fonte	International GAAP Holdings S.A.
CPC 26 (R1)/ IAS 1.10(e), (ea), 51(b) e (c)	<p data-bbox="316 248 1321 304"><b>Notas Explicativas às Demonstrações Financeiras para o Exercício Findo em 31 de dezembro de 2024</b> <b>Valores expressos em milhares de reais – R\$</b></p> <p data-bbox="379 360 1412 416">controlada adquirida ou alienada durante o exercício são incluídas no resultado a partir da data em que o Grupo obtém o controle até a data em que o Grupo deixa de controlar a controlada.</p> <p data-bbox="379 432 1439 488">Quando necessário, as demonstrações financeiras das controladas são ajustadas para adequar suas políticas contábeis às políticas contábeis do Grupo.</p> <p data-bbox="379 504 1337 560">Todas as transações, saldos, receitas e despesas e fluxos de caixa entre as empresas do Grupo são eliminados nas demonstrações financeiras consolidadas.</p> <p data-bbox="379 575 1439 857">As participações de não-controladores em controladas são identificadas separadamente da participação do Grupo nessas controladas. Essas participações de não-controladores que correspondem a participações acionárias atuais e que conferem aos seus titulares direito a uma parcela proporcional dos ativos da entidade no caso de liquidação podem ser inicialmente mensuradas pelo valor justo ou com base na parcela proporcional das participações de não-controladores no valor justo dos ativos líquidos identificáveis da entidade adquirida. A seleção do método de mensuração é feita transação a transação. Outros tipos de participações de não-controladores são inicialmente mensurados pelo valor justo. Após a aquisição, o valor contábil das participações de não-controladores corresponde ao valor dessas participações no reconhecimento inicial acrescido da parcela de variações subsequentes no patrimônio líquido das participações de não-controladores.</p> <p data-bbox="379 873 1398 985">O resultado e cada componente de outros resultados abrangentes são atribuídos aos proprietários da Companhia e às participações de não-controladores. O resultado abrangente total das controladas é atribuído aos proprietários da Companhia e às participações de não-controladores, mesmo se isso gerar saldo negativo para as participações de não-controladores.</p> <p data-bbox="379 1001 1428 1171">As mudanças nas participações do Grupo em controladas que não resultem em perda do controle são registradas como transações de capital. O valor contábil das participações do Grupo e das participações de não-controladores é ajustado para refletir as mudanças nas suas respectivas participações nas controladas. A diferença entre o valor com base no qual as participações de não-controladores são ajustadas e o valor justo das considerações pagas ou recebidas é registrada diretamente no patrimônio líquido e atribuída aos proprietários da Companhia.</p> <p data-bbox="379 1187 1439 1503">Quando o Grupo perde o controle de uma controlada, o ganho ou a perda da alienação reconhecido no resultado é calculado pela diferença entre: (i) a soma do valor justo da consideração recebida e do valor justo da participação residual e (ii) o valor contábil anterior dos ativos (incluindo ágio), deduzido dos passivos da controlada e das participações de não-controladores. Todos os valores reconhecidos anteriormente em “Outros resultados abrangentes” relacionados à controlada são contabilizados como se o Grupo tivesse alienado diretamente os correspondentes ativos ou passivos da controlada (ou seja, reclassificados para o resultado ou transferidos para outra conta do patrimônio líquido, conforme requerido ou permitido pelas IFRSs aplicáveis). O valor justo de qualquer investimento detido na antiga controlada na data em que o controle deixa de existir é considerado como o valor justo no reconhecimento inicial para contabilização subsequente de acordo com a IFRS 9 (CPC 48) - Instrumentos Financeiros, quando aplicável, ou como o custo no reconhecimento inicial de um investimento em uma coligada ou joint venture.</p> <p data-bbox="379 1541 671 1568"><b>2.3. Combinações de negócios</b></p> <p data-bbox="379 1583 1439 1753">As aquisições de negócios são contabilizadas pelo método de aquisição. A contraprestação transferida em uma combinação de negócios é mensurada ao valor justo, que é calculado pela soma dos valores justos dos ativos transferidos pelo Grupo na data de aquisição, dos passivos incorridos pelo Grupo com relação aos antigos controladores da entidade adquirida e das participações emitidas pelo Grupo em troca do controle da entidade adquirida. Os custos relacionados à aquisição são reconhecidos no resultado, quando incorridos.</p> <p data-bbox="379 1769 1390 1825">Na data de aquisição, os ativos adquiridos e os passivos assumidos identificáveis são reconhecidos pelo valor justo na data da aquisição, exceto por:</p> <ul data-bbox="379 1841 1439 2121" style="list-style-type: none"> <li data-bbox="379 1841 1358 1910">• ativos ou passivos fiscais diferidos e ativos e passivos relacionados a acordos de benefícios aos empregados são reconhecidos e mensurados de acordo com a IAS 12 e IAS 19, respectivamente (equivalentes aos CPC 32 – Impostos sobre a Renda e CPC 33 (R1) – Benefícios aos empregados);</li> <li data-bbox="379 1926 1428 2033">• passivos ou instrumentos patrimoniais relacionados a acordos de pagamento baseado em ações da entidade adquirida ou acordos de pagamento baseado em ações do Grupo celebrados em substituição aos acordos de pagamento baseado em ações da entidade adquirida são mensurados de acordo com a IFRS 2 (CPC 10 (R1)) – Pagamentos Baseados em Ações - na data de aquisição (vide a seguir); e</li> <li data-bbox="379 2049 1428 2121">• ativos (ou grupos para alienação) classificados como mantidos para venda conforme a IFRS 5 (CPC 31 – Ativos Não Circulantes Mantidos para Venda e Operações Descontinuadas) são mensurados conforme essa norma.</li> </ul>



Fonte	International GAAP Holdings S.A.
CPC 26 (R1)/ IAS 1.10(e), (ea), 51(b) e (c)	<p data-bbox="316 241 1321 302"><b>Notas Explicativas às Demonstrações Financeiras para o Exercício Findo em 31 de dezembro de 2024</b> <b>Valores expressos em milhares de reais – R\$</b></p> <p data-bbox="379 353 1433 593">O ágio é mensurado como o excesso da soma da contraprestação transferida, do valor das participações de não-controladores na entidade adquirida e do valor justo da participação do adquirente anteriormente detida na entidade adquirida (se houver) sobre os valores líquidos na data de aquisição dos ativos adquiridos e passivos assumidos identificáveis. Se, após a reavaliação, os valores líquidos dos ativos adquiridos e passivos assumidos identificáveis na data de aquisição forem superiores à soma da contraprestação transferida, do valor das participações de não-controladores na entidade adquirida e do valor justo da participação do adquirente anteriormente detida na entidade adquirida (se houver), o excedente é reconhecido imediatamente no resultado como ganho de compra vantajosa.</p> <p data-bbox="379 600 1433 840">Quando a contraprestação transferida pelo Grupo em uma combinação de negócios inclui um acordo de contraprestação contingente, a contraprestação contingente é mensurada pelo valor justo na data de aquisição e incluída na contraprestação transferida em uma combinação de negócios. As variações no valor justo da contraprestação contingente classificadas como ajustes do período de mensuração são ajustadas retroativamente, com correspondentes ajustes ao ágio. Os ajustes do período de mensuração correspondem a ajustes resultantes de informações adicionais obtidas durante o “período de mensuração” (que não poderá ser superior a um ano a partir da data de aquisição), relacionadas a fatos e circunstâncias existentes na data de aquisição.</p> <p data-bbox="379 846 1433 1025">A contabilização subsequente das variações no valor justo da contraprestação contingente não classificadas como ajustes do período de mensuração depende da forma de classificação da contraprestação contingente. A contraprestação contingente classificada como patrimônio líquido não é remensurada nas datas de relatórios subsequentes e sua correspondente liquidação é contabilizada no patrimônio líquido. Outras contraprestações contingentes são remensuradas ao valor justo nas datas de relatórios subsequentes, e as variações no valor justo são contabilizadas no resultado.</p> <p data-bbox="379 1032 1433 1211">Quando uma combinação de negócios é realizada em etapas, a participação anteriormente detida pelo Grupo na entidade (incluindo operações conjuntas) adquirida é remensurada ao seu valor justo na data de aquisição e o correspondente ganho ou perda, se houver, é reconhecido no resultado. Os valores das participações na entidade adquirida antes da data de aquisição, anteriormente reconhecidos em “Outros resultados abrangentes”, são reclassificados no resultado, na medida em que tal tratamento seja adequado caso essa participação tivesse sido alienada.</p> <p data-bbox="379 1218 1433 1397">Se a contabilização inicial de uma combinação de negócios estiver incompleta no encerramento do período no qual essa combinação ocorreu, o Grupo registra os valores provisórios dos itens cuja contabilização estiver incompleta. Esses valores provisórios são ajustados durante o período de mensuração (vide acima) ou os ativos e passivos adicionais são reconhecidos para refletir as novas informações obtidas relacionadas a fatos e circunstâncias existentes na data de aquisição, os quais, se conhecidos, teriam afetado os valores reconhecidos naquela data.</p> <p data-bbox="379 1458 459 1496"><b>2.4. Ágio</b></p> <p data-bbox="379 1503 1102 1541">O ágio é inicialmente reconhecido e mensurado conforme descrito acima.</p> <p data-bbox="379 1547 1433 1839">O ágio não é amortizado, mas é submetido ao teste de redução ao valor recuperável no mínimo anualmente. Para fins do teste de redução ao valor recuperável, o ágio é alocado a cada uma das unidades geradoras de caixa do Grupo (ou grupos de unidades geradoras de caixa) que irão se beneficiar das sinergias da combinação. As unidades geradoras de caixa às quais o ágio foi alocado são submetidas anualmente ao teste de redução ao valor recuperável ou, com maior frequência quando houver indicação de que a unidade poderá apresentar redução ao valor recuperável. Se o valor recuperável da unidade geradora de caixa for menor que o valor contábil, a perda por redução ao valor recuperável é primeiramente alocada para reduzir o valor contábil do ágio alocado à unidade e, posteriormente, aos outros ativos da unidade, proporcionalmente ao valor contábil de cada um dos seus ativos. As perdas por redução ao valor recuperável do ágio não podem ser revertidas no período subsequente.</p> <p data-bbox="379 1845 1433 1912">Na alienação da unidade geradora de caixa, o valor atribuível do ágio é incluído na apuração do lucro ou prejuízo da alienação.</p> <p data-bbox="379 1919 1433 1986">A política do Grupo com relação ao ágio resultante da aquisição de coligadas está descrita na nota explicativa nº 2.5.</p> <p data-bbox="379 2016 858 2054"><b>2.5. Investimentos em coligadas e joint ventures</b></p> <p data-bbox="379 2060 1433 2112">Uma coligada é uma entidade sobre a qual o Grupo possui influência significativa e que não se configura como uma controlada nem uma participação em uma <i>joint venture</i>. Influência significativa é o poder de</p>




Fonte	International GAAP Holdings S.A.
CPC 26 (R1)/ IAS 1.10(e), (ea), 51(b) e (c)	<p data-bbox="316 248 1321 304"><b>Notas Explicativas às Demonstrações Financeiras para o Exercício Findo em 31 de dezembro de 2024</b> <b>Valores expressos em milhares de reais – R\$</b></p> <p data-bbox="379 360 1378 416">participar nas decisões sobre as políticas financeiras e operacionais da investida, sem exercer controle individual ou conjunto sobre essas políticas.</p> <p data-bbox="379 439 1426 551">Uma <i>joint venture</i> é um acordo conjunto através do qual as partes que detêm controle conjunto do acordo possuem direitos sobre os ativos líquidos do acordo conjunto. Controle conjunto é o compartilhamento contratualmente acordado de controle de um acordo, aplicável somente quando as decisões sobre as atividades relevantes requerem o consentimento unânime das partes que compartilham o controle.</p> <p data-bbox="379 573 1426 651">Os resultados e os ativos e passivos de coligadas ou <i>joint ventures</i> são incorporados nestas demonstrações financeiras pelo método de equivalência patrimonial, exceto quando o investimento é classificado como mantido para venda, caso em que ele é contabilizado de acordo com a IFRS 5 (CPC 31).</p> <p data-bbox="379 674 1436 931">De acordo com o método de equivalência patrimonial, um investimento em uma coligada ou <i>joint venture</i> é reconhecido inicialmente no balanço patrimonial consolidado ao custo e ajustado em seguida para reconhecer a participação do Grupo no resultado e em outros resultados abrangentes da coligada ou <i>joint venture</i>. Quando a participação do Grupo nas perdas de uma coligada ou <i>joint venture</i> ultrapassa a participação do Grupo nessa coligada ou <i>joint venture</i> (que inclui quaisquer participações de longo prazo que, em essência, formam parte do investimento líquido do Grupo na coligada ou <i>joint venture</i>), o Grupo deixa de reconhecer sua participação em perdas adicionais. As perdas adicionais são reconhecidas somente na medida em que o Grupo incorreu em obrigações legais ou presumidas ou efetuou pagamentos em nome da coligada ou <i>joint venture</i>.</p> <p data-bbox="379 954 1426 1155">Um investimento em uma coligada ou <i>joint venture</i> é contabilizado pelo método de equivalência patrimonial a partir da data em que a investida se torna uma coligada ou <i>joint venture</i>. Na aquisição do investimento em uma coligada ou <i>joint venture</i>, qualquer excedente do custo do investimento sobre a participação do Grupo no valor justo líquido dos ativos e passivos identificáveis da investida é reconhecido como ágio, que é incluído no valor contábil do investimento. Qualquer excedente da participação do Grupo no valor justo líquido dos ativos e passivos identificáveis sobre o custo do investimento, após a reavaliação, é imediatamente reconhecido no resultado do período em que o investimento é adquirido.</p> <p data-bbox="379 1178 1426 1435">Se houver evidência objetiva de que o investimento em uma coligada ou <i>joint venture</i> está deteriorado, as exigências da IAS 36 (CPC 01 (R1)) são aplicadas para determinar a necessidade de reconhecer qualquer perda por redução ao valor recuperável relacionada ao investimento do Grupo. Quando necessário, o valor contábil total do investimento (incluindo ágio) é submetido ao teste de redução ao valor recuperável de acordo com a IAS 36 como um único ativo comparando seu valor recuperável (que é o maior entre o valor em uso e o valor justo deduzido do custo da alienação) com seu valor contábil. As perdas por redução ao valor recuperável reconhecidas não são alocadas a qualquer ativo, incluindo o ágio que faz parte do valor contábil do investimento. Qualquer reversão dessa perda por redução ao valor recuperável é reconhecida de acordo com a IAS 36 na extensão em que o valor recuperável do investimento aumenta posteriormente.</p> <p data-bbox="379 1458 1442 1861">O Grupo descontinua o uso do método de equivalência patrimonial a partir da data em que o investimento deixa de ser uma coligada ou <i>joint venture</i>. Quando o Grupo detém uma participação na antiga coligada ou <i>joint venture</i> e a participação detida é um ativo financeiro, o Grupo mensura a participação detida pelo valor justo naquela data e o valor justo é considerado seu valor justo no reconhecimento inicial de acordo com a IFRS 9 (CPC 48). A diferença entre o valor contábil da coligada ou <i>joint venture</i> na data em que o uso do método de equivalência patrimonial é descontinuado e o valor justo de qualquer participação detida e qualquer resultado da alienação parcial da participação na coligada ou <i>joint venture</i> é incluído na determinação do ganho ou da perda na alienação da coligada ou <i>joint venture</i>. Além disso, o Grupo contabiliza todos os valores anteriormente reconhecidos em outros resultados abrangentes em relação a essa coligada na mesma base que seria necessária caso essa coligada tivesse alienado diretamente os correspondentes ativos e passivos. Portanto, se um ganho ou uma perda anteriormente reconhecida em outros resultados abrangentes pela coligada ou <i>joint venture</i> é reclassificada para o resultado na alienação dos correspondentes ativos e passivos, o Grupo reclassifica o ganho ou a perda do patrimônio líquido para o resultado (como um ajuste de reclassificação) quando a coligada ou <i>joint venture</i> é alienada.</p> <p data-bbox="379 1883 1426 2018">Quando o Grupo reduz sua participação acionária em uma coligada ou <i>joint venture</i>, mas continua a usar o método de equivalência patrimonial, o Grupo reclassifica para o resultado a proporção do ganho ou da perda anteriormente reconhecida em outros resultados abrangentes em relação a essa redução na participação acionária se esse ganho ou essa perda for reclassificado para o resultado na alienação dos correspondentes ativos e passivos.</p> <p data-bbox="379 2040 1394 2096">Quando uma entidade do Grupo realiza uma transação com uma coligada ou <i>joint venture</i> do Grupo, os lucros e prejuízos resultantes da transação com a coligada ou <i>joint venture</i> são reconhecidos nas</p>

Fonte	International GAAP Holdings S.A.
CPC 26 (R1)/ IAS 1.10(e), (ea), 51(b) e (c)	<p data-bbox="316 248 1321 304"><b>Notas Explicativas às Demonstrações Financeiras para o Exercício Findo em 31 de dezembro de 2024</b> <b>Valores expressos em milhares de reais – R\$</b></p> <p data-bbox="376 360 1410 416">demonstrações financeiras consolidadas do Grupo somente na extensão das participações na coligada ou <i>joint venture</i> que não estejam relacionadas ao Grupo.</p> <p data-bbox="376 436 1431 638">O Grupo aplica a IFRS 9, incluindo as exigências de redução ao valor recuperável, a investimentos de longo prazo na coligada ou <i>joint venture</i> aos quais o método de equivalência patrimonial não é aplicável e que fazem parte do investimento líquido na investida. Adicionalmente, ao aplicar a IFRS 9 a investimentos de longo prazo, a entidade não leva em conta os ajustes ao seu valor contábil necessários de acordo com a IAS 28 (CPC 18 (R2)) - Investimento em Coligada, em Controlada e em Empreendimento Controlado em Conjunto (isto é, ajustes ao valor contábil dos investimentos de longo prazo resultantes da alocação das perdas da investida ou da avaliação da redução ao valor recuperável de acordo com a IAS 28).</p> <p data-bbox="367 672 826 698"><b>2.6. Participações em operações em conjunto</b></p> <p data-bbox="376 710 1434 851">Uma operação em conjunto é um acordo conjunto através do qual as partes que detêm controle conjunto do acordo possuem direitos sobre os ativos e obrigações sobre os passivos com relação ao acordo. Controle conjunto é o compartilhamento contratualmente acordado de controle de um acordo, aplicável somente quando as decisões sobre as atividades relevantes requerem o consentimento unânime das partes que compartilham o controle.</p> <p data-bbox="376 871 1414 927">Quando uma entidade do Grupo realiza suas atividades como operações em conjunto, o Grupo, como um operador em conjunto, reconhece com relação à sua participação em uma operação em conjunto:</p> <ul data-bbox="376 947 1342 1160" style="list-style-type: none"> <li>• seus ativos, incluindo sua participação nos ativos mantidos em conjunto;</li> <li>• seus passivos, incluindo sua participação nos passivos incorridos em conjunto;</li> <li>• suas receitas da venda de sua participação no resultado decorrente da operação em conjunto;</li> <li>• sua participação nas receitas da venda do resultado decorrente da operação em conjunto; e</li> <li>• suas despesas, incluindo sua participação nas despesas incorridas em conjunto.</li> </ul> <p data-bbox="376 1178 1439 1234">O Grupo contabiliza os ativos, os passivos, as receitas e as despesas relacionados à sua participação em uma operação em conjunto de acordo com as IFRSs aplicáveis a ativos, passivos, receitas e despesas específicos.</p> <p data-bbox="376 1254 1425 1395">Quando uma entidade do Grupo realiza uma transação com uma operação em conjunto na qual uma entidade do Grupo é um operador em conjunto (como uma venda ou contribuição de ativos), considera-se que o Grupo conduz a transação com as outras partes da operação em conjunto, e os ganhos e as perdas resultantes das transações são reconhecidos nas demonstrações financeiras consolidadas do Grupo somente na extensão das participações de outras partes na operação em conjunto.</p> <p data-bbox="376 1415 1442 1498">Quando uma entidade do Grupo realiza uma transação com uma operação em conjunto na qual uma entidade do Grupo é um operador em conjunto (como uma aquisição de ativos), o Grupo não reconhece sua participação nos ganhos e nas perdas até que esses ativos sejam revendidos a um terceiro.</p> <p data-bbox="367 1534 852 1561"><b>2.7. Ativos não circulantes mantidos para venda</b></p> <p data-bbox="376 1572 1324 1628">Os ativos não circulantes (e os grupos de alienação) classificados como mantidos para venda são mensurados pelo menor valor entre o valor contábil e o valor justo menos os custos de venda.</p> <p data-bbox="376 1648 1415 1818">Os ativos não circulantes e os grupos de alienação são classificados como mantidos para venda caso o seu valor contábil seja recuperado por meio de uma transação de venda e não através do uso contínuo. Essa condição é atendida somente quando a venda for considerada altamente provável e o ativo (ou grupo de alienação) estiver disponível para venda imediata em sua condição atual. A Administração deve estar comprometida com a venda, a qual se espera que, no reconhecimento, possa ser considerada como uma venda concluída dentro de um ano a partir da data de classificação.</p> <p data-bbox="376 1839 1422 1951">Quando o Grupo está comprometido com um plano de venda que envolve a perda de controle de uma controlada, quando atendidos os critérios descritos acima, todos os ativos e passivos dessa controlada são classificados como mantidos para venda, mesmo que após a venda o Grupo ainda retenha participação de não-controladores na sua antiga controlada.</p> <p data-bbox="376 1971 1431 2112">Quando o Grupo está comprometido com um plano de venda que envolve a alienação do investimento em uma coligada, ou de uma parcela do investimento em uma coligada, o investimento, ou a parcela do investimento, que será alienado é classificado como mantido para venda quando atendidos os critérios descritos anteriormente, e o Grupo descontinua o uso do método de equivalência patrimonial em relação à parcela classificada como mantida para venda. Qualquer parcela do investimento em uma coligada que não</p>

Fonte	International GAAP Holdings S.A.
CPC 26 (R1)/ IAS 1.10(e), (ea), 51(b) e (c)	<p><b>Notas Explicativas às Demonstrações Financeiras para o Exercício Findo em 31 de dezembro de 2024</b></p> <p><b>Valores expressos em milhares de reais – R\$</b></p>
	<p>foi classificada como mantida para venda continua sendo contabilizada pelo método de equivalência patrimonial.</p>
	<p><b>2.8. Reconhecimento de receita</b></p>
	<p>O Grupo reconhece receita das principais fontes de receitas a seguir:</p>
	<ul style="list-style-type: none"> <li>• venda de artigos de lazer e equipamentos eletrônicos, incluindo o correspondente programa de fidelidade “Maxi-Points”, conforme divulgado na nota explicativa nº 27, manutenção incluída no preço dos produtos vendidos, bem como garantias oferecidas de acordo com a legislação local conforme divulgado na nota explicativa nº 24;</li> <li>• instalação de software para aplicativos de negócios especializados; e</li> <li>• construção de imóveis residenciais.</li> </ul>
CPC 47/ IFRS 15:31; IFRS 15:46; IFRS 15:47; IFRS 15:119	<p>A receita é mensurada com base na contraprestação que o Grupo espera receber em um contrato com o cliente e exclui valores cobrados em nome de terceiros. O Grupo reconhece receitas quando transfere o controle do produto ou serviço ao cliente.</p>
CPC 47/ IFRS 15:119(e); IFRS 15:B30	<p><b>2.8.1 Venda de artigos de lazer</b></p>
	<p>O Grupo vende calçados esportivos, equipamentos esportivos e equipamentos para atividades outdoor no varejo e diretamente para clientes através dos seus próprios pontos de venda. As garantias relacionadas a vendas de artigos de lazer não podem ser adquiridas separadamente e servem como garantia de que os produtos vendidos atendem as especificações acordadas. Portanto, o Grupo contabiliza garantias de acordo com a IAS 37 (CPC 25) - Provisões, Passivos Contingentes e Ativos Contingentes (ver nota explicativa nº 24).</p>
CPC 47/ IFRS 15:125 IFRS 15:108I	<p>Para venda de artigos de lazer para o mercado atacadista, a receita é reconhecida quando o controle das mercadorias é transferido, isto é, quando as mercadorias são enviadas para o local determinado pelo atacadista (entrega). Após a entrega, o atacadista tem total poder para decidir sobre o método de distribuição e o preço de venda das mercadorias, assume responsabilidade primária pela revenda das mercadorias e assume os riscos de obsolescência e perda com relação às mercadorias. O Grupo reconhece um recebível quando as mercadorias são entregues ao atacadista uma vez que isso representa o momento em que o direito à contraprestação se torna incondicional, tendo em vista que é necessária apenas a passagem do tempo antes do pagamento ser devido.</p>
	<p>Para vendas de mercadorias para clientes no varejo, a receita é reconhecida quando o controle das mercadorias é transferido, isto é, quando o cliente adquire as mercadorias no ponto de venda. O pagamento do preço da transação é devido imediatamente no momento em que o cliente adquire as mercadorias.</p>
CPC 47/ IFRS 15:55; IFRS 15:119(d); IFRS 15:126(b); IFRS 15:126(d); IFRS 15:B21	<p>Conforme previsto no contrato padrão do Grupo, os clientes têm direito de devolver as mercadorias no prazo de até 30 dias. No ponto de venda, uma obrigação de restituição e o correspondente ajuste da receita são reconhecidos para os produtos cuja devolução é esperada. Ao mesmo tempo, o Grupo tem o direito de recuperar o produto quando os clientes exercem o direito de devolução; portanto, consequentemente, o Grupo reconhece o direito às mercadorias devolvidas e o correspondente ajuste do custo das vendas. O Grupo usa sua experiência histórica acumulada para estimar a quantidade de devoluções ao nível da carteira usando o método do valor esperado. Há uma grande probabilidade de não haver uma reversão significativa na receita acumulada reconhecida tendo em vista o nível consistente das devoluções nos exercícios anteriores.</p>
	<p><b>2.8.2 Venda de equipamentos eletrônicos</b></p>
	<p>O Grupo vende equipamentos eletrônicos no atacado e diretamente para clientes através dos seus próprios pontos de venda e pela Internet.</p>
CPC 47/ IFRS 15:55; IFRS 15:125; IFRS 15:119(d); IFRS 15:B21	<p>Para venda de equipamentos eletrônicos no atacado e através dos pontos de vendas e pela Internet, a receita é reconhecida pelo Grupo em linha com a política descrita acima para a venda de artigos de lazer. Para vendas no varejo (através dos pontos de venda e pela Internet) é oferecido o mesmo período de 30 dias para devolução e, portanto, uma obrigação de restituição e o direito às mercadorias devolvidas são reconhecidos com relação aos equipamentos eletrônicos cuja devolução é esperada.</p>
CPC 47/ IFRS 15:106; IFRS 15:117; IFRS 15:125	<p>Para vendas pela Internet, a receita é reconhecida quando o controle das mercadorias é transferido para o cliente, isto é, quando as mercadorias são entregues para o cliente. A entrega ocorre quando as</p>

Fonte	International GAAP Holdings S.A.
CPC 26 (R1)/ IAS 1.10(e), (ea), 51(b) e (c)	<p><b>Notas Explicativas às Demonstrações Financeiras para o Exercício Findo em 31 de dezembro de 2024</b></p> <p><b>Valores expressos em milhares de reais – R\$</b></p>
	<p>mercadorias são enviadas para o local determinado pelo cliente. Quando o cliente adquire inicialmente as mercadorias pela Internet, o preço da transação recebido pelo Grupo é reconhecido como passivo de contrato até que as mercadorias sejam entregues para o cliente.</p>
CPC 47/ IFRS 15:B39; IFRS 15:B40	<p><b>2.8.3 Programa de fidelidade “Maxi-Points”</b></p> <p>O Grupo opera o programa de fidelidade “Maxi-Points” através do qual os clientes no varejo acumulam pontos nas compras de artigos de lazer e equipamentos eletrônicos que dão direito a descontos em compras futuras. Esses pontos concedem descontos aos quais os clientes não teriam direito sem comprar artigos de lazer ou equipamentos eletrônicos (isto é direito relevante). O desconto prometido ao cliente é, portanto, uma obrigação de desempenho separada.</p>
CPC 47/ IFRS 15:74; IFRS 15:106; IFRS 15:117; IFRS 15:B42	<p>O preço da transação é alocado entre o produto, os serviços de manutenção (se o produto for um equipamento eletrônico, conforme descrito a seguir) e os pontos com base no preço de venda relativo individual. O preço de venda individual por ponto é estimado com base no desconto a ser concedido quando os pontos são resgatados pelo cliente e a probabilidade de resgate, conforme demonstrado pela experiência histórica do Grupo. O passivo de contrato é reconhecido para receitas relacionadas aos pontos do programa de fidelidade na data da transação de venda inicial. A receita dos pontos do programa de fidelidade é reconhecida quando os pontos são resgatados pelo cliente. A receita dos pontos não resgatados é reconhecida proporcionalmente ao padrão dos direitos exercidos pelos clientes.</p>
CPC 47/ IFRS 15:B41	<p><b>2.8.4 Manutenção dos equipamentos eletrônicos</b></p> <p>A manutenção, incluída no preço de venda do equipamento eletrônico, é um serviço pós-venda. O serviço compreende o trabalho de manutenção a ser executado no equipamento durante um período de três anos após a venda. Esse período pode ser estendido se o cliente tiver necessidade de um período maior de serviços de manutenção. A renovação dos serviços após o período de três anos será realizada com base no preço no qual esses serviços são vendidos pelo Grupo para todos os clientes na data de renovação, independentemente da existência de opção de renovação. Consequentemente, a opção de estender o período de renovação não oferece aos clientes nenhuma vantagem ao firmar o contrato inicial e, portanto, nenhuma receita é diferida com relação a essa opção de renovação.</p>
CPC 47/ IFRS 15:27; IFRS 15:74; IFRS 15:81; IFRS 15:126 (c); IFRS 15:B29 CPC 47/ IFRS 15:35(a); IFRS 15:123(a); IFRS 15:124; IFRS 15:106; IFRS 15:117	<p>O serviço de manutenção é considerado um serviço distinto uma vez que é fornecido regularmente pelo Grupo para outros clientes separadamente e está disponível para clientes de outros prestadores de serviços no mercado. Uma parte do preço da transação é então alocada para os serviços de manutenção com base no preço de venda individual desses serviços. Descontos não são considerados uma vez que são concedidos apenas em determinadas circunstâncias e nunca são relevantes.</p> <p>A receita relacionada aos serviços de manutenção é reconhecida ao longo do tempo. O preço da transação alocado a esses serviços é reconhecido como passivo de contrato na data da transação de venda inicial e é divulgado pelo método linear durante o período do serviço (isto é, três anos quando os serviços são adquiridos em conjunto com o correspondente equipamento).</p>
CPC 47/ IFRS 15:35(b); IFRS 15:124; IFRS 15:107; IFRS 15:117	<p><b>2.8.5 Serviços de instalação de software</b></p> <p>O Grupo fornece serviços de instalação de diversos produtos de software para negócios especializados. Esses serviços são reconhecidos como obrigação de desempenho satisfeita ao longo do tempo. A receita é reconhecida para esses serviços de instalação com base no estágio de conclusão do contrato. Os diretores concluíram que o estágio de conclusão determinado como a proporção do período total esperado para instalação decorrido no final do período de relatório é uma medida apropriada do progresso com relação ao total cumprimento dessas obrigações de desempenho de acordo com a IFRS 15 (CPC 47) – Receita de Contrato de Cliente. O pagamento pelos serviços de instalação de software não é devido pelo cliente até que os serviços de instalação sejam concluídos e, portanto, é reconhecido um ativo de contrato durante o período no qual os serviços de instalação são executados, representando o direito da entidade de receber contraprestação pelos serviços executados.</p>
CPC 47/ IFRS 15:35(c), IFRS 15:124	<p><b>2.8.6 Construção de imóveis residenciais</b></p> <p>O Grupo constrói e vende imóveis residenciais de acordo com contratos de longo prazo firmados com os clientes. Esses contratos são firmados antes do início de construção do imóvel residencial. Nos termos dos contratos, o Grupo está contratualmente impedido de redirecionar os imóveis para outro cliente e</p>


Fonte	International GAAP Holdings S.A.
CPC 26 (R1)/ IAS 1.10(e), (ea), 51(b) e (c)	<p><b>Notas Explicativas às Demonstrações Financeiras para o Exercício Findo em 31 de dezembro de 2024</b></p> <p><b>Valores expressos em milhares de reais – R\$</b></p>
CPC 47/ IFRS 15:117; IFRS 15:106; IFRS 15:107; IFRS 15:126	<p>tem direito de receber o pagamento pelo trabalho executado. A receita de construção de imóveis residenciais é, portanto, reconhecida ao longo do tempo com base no método de custo, isto é, com base na parcela de custos contratuais incorridos com o trabalho executado até o momento em relação ao total de custos contratuais estimados. Os diretores acreditam que esse método de entrada é uma medida apropriada do progresso com relação ao total cumprimento dessas obrigações de desempenho de acordo com a IFRS 15 (CPC 47).</p> <p>O Grupo pode faturar os clientes pela construção de imóveis residenciais com base no atingimento de uma série de marcos relacionados ao desempenho. Quando um marco específico é atingido, o cliente recebe uma correspondente declaração de trabalho assinada por um avaliador independente e a fatura para pagamento do correspondente marco. O Grupo terá reconhecido anteriormente um ativo de contrato para qualquer trabalho executado. Qualquer valor anteriormente reconhecido como ativo de contrato é reclassificado para contas a receber de clientes no momento que esse valor é faturado ao cliente. Caso o pagamento do marco exceda a receita reconhecida até o momento com base no método de custo, o Grupo reconhece um passivo de contrato em conexão com a diferença. Não há componente de financiamento significativo nos contratos de construção firmados com clientes uma vez que o período entre a data de reconhecimento da receita com base no método de custo e a data de pagamento do marco é sempre inferior a um ano.</p>
 CPC 06 (R2)/ IFRS 16:51 IFRS 16:5 IFRS 16:6 IFRS 16:9 IFRS 16:60	<p><b>2.9. Arrendamento</b></p> <p><b>2.9.1 O Grupo como arrendatário</b></p> <p>O Grupo avalia se um contrato é ou contém um arrendamento no início do contrato. O Grupo reconhece um ativo de direito de uso e correspondente passivo de arrendamento com relação a todos os contratos de arrendamento nos quais o Grupo seja o arrendatário, exceto arrendamentos de curto prazo (definidos como arrendamentos com prazo de arrendamento de no máximo 12 meses) e arrendamentos de ativos de baixo valor (tais como <i>tablets</i> e computadores pessoais, pequenos itens de móveis de escritório e telefones). Para esses arrendamentos, o Grupo reconhece os pagamentos de arrendamento operacional como despesa operacional pelo método linear pelo período do arrendamento, exceto quando outra base sistemática é mais representativa para refletir o padrão de tempo no qual os benefícios econômicos do ativo arrendado são consumidos.</p> <p>O passivo de arrendamento é inicialmente mensurado ao valor presente dos pagamentos de arrendamento que não são pagos na data de início, descontados aplicando-se a taxa implícita no arrendamento. Se essa taxa não puder ser prontamente determinada, o Grupo usa sua taxa incremental de captação.</p> <p>As taxas incrementais de captação dependem do prazo, moeda e data de início do arrendamento e é determinada com base em uma série de dados que incluem: a taxa livre de riscos com base nas taxas de títulos do governo; no ajuste do risco específico do país; no ajuste do risco de crédito com base nos rendimentos do título; e no ajuste específico da entidade quando o perfil de risco da entidade que participa do arrendamento é diferente do perfil de risco do Grupo.</p> <p>Os pagamentos de arrendamento incluídos na mensuração do passivo de arrendamento incluem:</p> <ul style="list-style-type: none"> <li>• pagamentos fixos de arrendamento (incluindo pagamentos em substância fixos), deduzidos de eventuais incentivos de arrendamento a receber;</li> <li>• pagamentos variáveis de arrendamento que dependem de um índice ou uma taxa, inicialmente mensurados utilizando-se o índice ou a taxa na data de início;</li> <li>• o valor estimado devido pelo arrendatário em garantias de valor residual;</li> <li>• o preço de exercício das opções de compra de ações, se o arrendatário tiver certeza razoável do exercício das opções;</li> <li>• pagamentos de multas pelo término do arrendamento, se o prazo do arrendamento refletir o exercício da opção para término do arrendamento.</li> </ul> <p>O passivo de arrendamento é subsequentemente mensurado aumentando o valor contábil para refletir os juros sobre o passivo de arrendamento (usando o método da taxa de juros efetiva) e reduzindo o valor contábil para refletir o pagamento de arrendamento realizado.</p> <p>O Grupo remensura o passivo de arrendamento (e faz um ajuste correspondente ao respectivo ativo de direito de uso) sempre que:</p>
CPC 06 (R2)/ IFRS 16:27	
CPC 06 (R2)/ IFRS 16:39	



Fonte	International GAAP Holdings S.A.
CPC 26 (R1)/ IAS 1.10(e), (ea), 51(b) e (c)	<b>Notas Explicativas às Demonstrações Financeiras para o Exercício Findo em 31 de dezembro de 2024</b> <b>Valores expressos em milhares de reais – R\$</b>
CPC 06 (R2)/ IFRS 16:40(a)	<ul style="list-style-type: none"> <li>o prazo de arrendamento for alterado ou houver um evento ou uma mudança significativa nas circunstâncias que resulte em uma mudança na avaliação do exercício da opção de compra de ações e, nesse caso, o passivo de arrendamento é remensurado descontando-se os pagamentos de arrendamento revisados usando a taxa de desconto revisada.</li> </ul>
CPC 06 (R2)/ IFRS 16:42	<ul style="list-style-type: none"> <li>os pagamentos de arrendamento são alterados devido a mudanças no índice ou na taxa ou uma mudança no pagamento esperado no valor residual garantido, sendo, nesse caso, o passivo de arrendamento remensurado descontando-se os pagamentos de arrendamento revisados usando a taxa de desconto não alterada (a menos que a mudança nos pagamentos de arrendamento resulte da mudança na taxa de juros variável, sendo, nesse caso, utilizada a taxa de desconto revisada).</li> </ul>
CPC 06 (R2)/ IFRS 16:45(c)	<ul style="list-style-type: none"> <li>o contrato de arrendamento é modificado e a alteração no arrendamento não é contabilizada como um arrendamento separado, sendo, nesse caso, o passivo de arrendamento remensurado com base no prazo de arrendamento do arrendamento modificado descontando-se os pagamentos de arrendamento revisados usando a taxa de desconto revisada na data efetiva da modificação.</li> </ul>
CPC 06 (R2)/ IFRS 16:24 IFRS 16:30	<p>O Grupo não efetuou esses ajustes durante os períodos apresentados.</p> <p>Os ativos de direito de uso incluem a mensuração inicial do passivo de arrendamento correspondente e os pagamentos de arrendamento efetuados na ou antes da data de início, deduzidos de eventuais incentivos de arrendamento recebidos e eventuais custos diretos iniciais. Esses ativos são subsequentemente mensurados ao custo deduzido da depreciação acumulada e das perdas por redução ao valor recuperável acumuladas.</p>
CPC 06 (R2)/ IFRS 16:32	<p>Sempre que o Grupo assumir uma obrigação com relação aos custos para desmontar e remover um ativo arrendado, restaurar o local no qual o ativo estiver localizado ou retornar o correspondente ativo à condição exigida segundo os termos e as condições do arrendamento, a provisão é reconhecida e mensurada de acordo com a IAS 37 (CPC 25). Na medida em que os custos se referem ao ativo de direito de uso, os custos são incluídos no correspondente ativo de direito de uso, a menos que esses custos sejam incorridos para produzir estoques.</p>
CPC 06 (R2)/ IFRS 16:47	<p>Os ativos de direito de uso são depreciados durante o período de arrendamento e a vida útil do ativo de direito de uso, qual for o menor. Se o arrendamento transferir a titularidade do correspondente ativo ou o custo do ativo de direito de uso refletir que o Grupo espera exercer uma opção de compra de ações, o correspondente ativo de direito de uso é depreciado durante a vida útil do correspondente ativo. A depreciação começa na data de início do arrendamento.</p>
CPC 06 (R2)/ IFRS 16:38	<p>O Grupo aplica a IAS 36 (CPC 01 (R1)) para determinar se o ativo de direito de uso está sujeito à redução ao valor recuperável e contabilizar eventuais perdas por redução ao valor recuperável identificadas conforme descrito na política relacionada ao “Imobilizado”.</p>
CPC 06 (R2)/ IFRS 16:12 IFRS 16:15	<p>Aluguéis variáveis que não dependem de um índice ou uma taxa não fazem parte da mensuração do passivo de arrendamento e ativo de direito de uso. Os pagamentos correspondentes são reconhecidos como despesa no período no qual o evento ou a condição que resultou nesses pagamentos ocorre e são registrados na rubrica “Outras despesas” no resultado (ver nota explicativa nº 47).</p>
CPC 06 (R2)/ IFRS 16:89	<p>Como expediente prático, a IFRS 16 (CPC 06 (R2)) permite que o arrendatário não separe componentes de não arrendamento e, em vez disso, contabilize qualquer arrendamento e correspondentes componentes de não arrendamento como um contrato único. O Grupo não usou esse expediente prático. Para contratos que contenham um componente de arrendamento e um ou mais arrendamentos adicionais ou componentes de não arrendamento, o Grupo aloca a contraprestação no contrato para cada componente de arrendamento com base no respectivo preço individual do componente de arrendamento e preço individual total dos componentes de não arrendamento.</p>
CPC 06 (R2)/ IFRS 16:61 IFRS 16:62	<p><b>2.9.2 O Grupo como arrendador</b></p> <p>O Grupo celebra contratos de arrendamento na qualidade de arrendador com relação a algumas de suas propriedades para investimento. O Grupo também aluga equipamentos para varejistas necessários para fins de apresentação e adequação ao cliente e testes de calçados e equipamentos manufaturados pelo Grupo.</p> <p>Os arrendamentos nos quais o Grupo é o arrendador são classificados como arrendamentos financeiros ou operacionais. Sempre que os termos do arrendamento transferem substancialmente todos os riscos e</p>

Fonte	International GAAP Holdings S.A.
CPC 26 (R1)/ IAS 1.10(e), (ea), 51(b) e (c)	<b>Notas Explicativas às Demonstrações Financeiras para o Exercício Findo em 31 de dezembro de 2024</b> <b>Valores expressos em milhares de reais – R\$</b>
	<p>benefícios da propriedade do bem para o arrendatário o contrato é classificado como arrendamento financeiro. Todos os outros arrendamentos são classificados como arrendamentos operacionais.</p>
CPC 06 (R2)/ IFRS 16:B58	<p>Quando o Grupo é o arrendador intermediário, o arrendamento principal e o subarrendamento são classificados como dois contratos distintos. O subarrendamento é classificado como arrendamento financeiro ou operacional com base no ativo de direito de uso resultante do arrendamento principal.</p>
CPC 06 (R2)/ IFRS 16:81 IFRS 16:83	<p>A receita de aluguel oriunda de arrendamento operacional é reconhecida pelo método linear durante o prazo do arrendamento em questão. Os custos diretos iniciais incorridos na negociação e preparação do arrendamento operacional são adicionados ao valor contábil dos ativos arrendados e reconhecidos pelo método linear pelo prazo do arrendamento.</p>
CPC 06 (R2)/ IFRS 16:67 IFRS 16:75	<p>As contas a receber de arrendatários referentes a arrendamentos financeiros são reconhecidas como contas a receber no valor do investimento líquido do Grupo nos bens arrendados. O rendimento do arrendamento financeiro é reconhecido nos períodos contábeis, a fim de refletir a taxa de retorno periódica constante sobre o investimento líquido do Grupo em aberto em relação aos arrendamentos.</p>
	<p>Após o reconhecimento inicial, o Grupo revisa regularmente o valor residual estimado não garantido e aplica as exigências de redução ao valor recuperável da IFRS 9, reconhecendo uma provisão para perdas de crédito esperadas para os valores a receber de arrendamentos financeiros.</p>
CPC 06 (R2)/ IFRS 16:35(e)	<p>A receita de arrendamento financeiro é calculada com base no valor bruto contábil dos valores a receber de arrendamentos, exceto pelos ativos financeiros sujeitos à redução ao valor recuperável para os quais a receita de juros é calculada com base no seu custo amortizado (isto é, após a dedução da provisão para perdas).</p>
CPC 06 (R2)/ IFRS 16:17	<p>Quando o contrato inclui componentes de arrendamento e não arrendamento, o Grupo aplica a IFRS 15 (CPC 47) para alocar a contraprestação resultante do contrato para cada componente.</p>
	<p><b>2.10. Moedas estrangeiras</b></p>
	<p>Na elaboração das demonstrações financeiras de cada empresa do Grupo, as transações em moeda estrangeira, ou seja, qualquer moeda diferente da moeda funcional de cada empresa, são registradas de acordo com as taxas de câmbio vigentes na data de cada transação. No fim de cada período de relatório, os ativos e passivos monetários denominados em moeda estrangeira são novamente convertidos pelas taxas vigentes no fim de cada período. Os itens não monetários registrados pelo valor justo apurado em moeda estrangeira são convertidos pelas taxas vigentes na data em que o valor justo foi determinado. Os itens não monetários mensurados pelo custo histórico em uma moeda estrangeira não são novamente convertidos.</p>
	<p>As variações cambiais são reconhecidas no resultado no período em que ocorrem, exceto:</p>
	<ul style="list-style-type: none"> <li>• variações cambiais decorrentes de empréstimos e financiamentos em moeda estrangeira relacionados a ativos em construção para uso produtivo futuro, que fazem parte do custo desses ativos quando consideradas como ajustes aos custos com juros dos referidos empréstimos e financiamentos em moeda estrangeira;</li> <li>• variações cambiais decorrentes de transações contratadas para proteção (<i>hedge</i>) contra riscos de câmbio (vide item sobre instrumentos financeiros/contabilização de <i>hedge</i> a seguir); e</li> <li>• variações cambiais sobre itens monetários a receber ou a pagar com relação a uma operação no exterior cuja liquidação não é estimada, tampouco tem probabilidade de ocorrer (e que, portanto, faz parte do investimento líquido na operação no exterior), reconhecidas inicialmente em “outros resultados abrangentes” e reclassificadas do patrimônio líquido para o resultado mediante a alienação ou alienação parcial do investimento líquido.</li> </ul>
	<p>Para fins de apresentação destas demonstrações financeiras consolidadas, os ativos e passivos das operações do Grupo no exterior são convertidos utilizando as taxas de câmbio vigentes no fim do exercício. Os resultados são convertidos pelas taxas de câmbio médias do período, a menos que as taxas de câmbio flutuem significativamente durante o período; neste caso, são utilizadas as taxas de câmbio na data da transação. As variações cambiais resultantes dessas conversões, se houver, são reconhecidas em outros resultados abrangentes e acumuladas em um componente separado da reserva de conversão de moeda estrangeira (atribuídas às participações de não-controladores, conforme apropriado).</p>



Fonte	International GAAP Holdings S.A.
CPC 26 (R1)/ IAS 1.10(e), (ea), 51(b) e (c)	<p><b>Notas Explicativas às Demonstrações Financeiras para o Exercício Findo em 31 de dezembro de 2024</b></p> <p><b>Valores expressos em milhares de reais – R\$</b></p> <p>Na alienação de uma operação no exterior (isto, alienação da participação total do Grupo em uma operação no exterior, ou alienação envolvendo perda de controle sobre uma controlada que inclui operações no exterior ou alienação parcial de participação em acordo conjunto ou coligada que inclui uma operação no exterior no qual a participação retida se torna um ativo financeiro), todo o montante da variação cambial acumulada na reserva de conversão de moeda estrangeira referente a essa operação atribuível aos proprietários da Controladora é reclassificado para o resultado.</p> <p>Adicionalmente, no caso de alienação parcial de uma controlada que inclui operação no exterior que não represente perda de controle do Grupo sobre a controlada, as parcelas proporcionais das diferenças cambiais acumuladas são realocadas para participações de não-controladores e não é reconhecida no resultado. Para todas as demais alienações parciais (ou seja, as alienações parciais de coligadas ou acordos em conjunto que não representem perda significativa de influência ou controle conjunto do Grupo), a parcela proporcional das diferenças cambiais acumuladas é reclassificada para o resultado.</p> <p>O ágio e os ajustes ao valor justo resultantes da aquisição de uma operação no exterior são tratados como ativos e passivos da operação no exterior e convertidos com base na taxa de câmbio de fechamento. As diferenças cambiais são reconhecidas em outros resultados abrangentes.</p> <p><b>2.11. Custos de empréstimos</b></p> <p>Os custos de empréstimos atribuíveis diretamente à aquisição, construção ou produção de ativos qualificáveis, os quais levam, necessariamente, um período de tempo substancial para ficarem prontos para uso ou venda pretendida, são acrescentados ao custo de tais ativos até a data em que estejam prontos para o uso ou a venda pretendida.</p> <p>Na medida em que os empréstimos sujeitos a taxas variáveis são usados para financiar um ativo qualificável e são objeto de <i>hedge</i> em um <i>hedge</i> de fluxo de caixa efetivo do risco da taxa de juros, a parcela efetiva do derivativo é reconhecida em outros resultados abrangentes e reclassificada para o resultado quando o ativo qualificável impactar o resultado. Na medida em que os empréstimos sujeitos a taxas fixas são usados para financiar um ativo qualificável e são objeto de <i>hedge</i> em um <i>hedge</i> de valor justo efetivo do risco da taxa de juros, os custos de empréstimos capitalizados refletem a taxa de juros objeto de <i>hedge</i>.</p> <p>Os ganhos sobre investimentos decorrentes da aplicação temporária dos recursos obtidos com empréstimos específicos ainda não gastos com o ativo qualificável são deduzidos dos custos com empréstimos elegíveis para capitalização.</p> <p>Todos os demais custos com empréstimos são reconhecidos no resultado do período em que são incorridos.</p>
 CPC 07 (R1)/ IAS 20:39(a)	<p><b>2.12. Subvenções governamentais</b></p> <p>As subvenções governamentais não são reconhecidas até que exista segurança razoável de que o Grupo irá atender às condições relacionadas e de que as subvenções serão recebidas.</p> <p>As subvenções governamentais são reconhecidas sistematicamente no resultado durante os períodos nos quais o Grupo reconhece como despesas os correspondentes custos que as subvenções pretendem compensar. Mais especificamente, as subvenções governamentais cuja principal condição consiste na compra, construção ou aquisição de ativos não circulantes pelo Grupo são reconhecidas como lucro diferido no balanço patrimonial e transferidas para o resultado em base sistemática e racional durante a vida útil dos correspondentes ativos.</p> <p>As subvenções governamentais recebíveis como compensação por despesas ou prejuízos já incorridos ou com a finalidade de oferecer suporte financeiro imediato ao Grupo, sem custos futuros correspondentes, são reconhecidas no resultado do período em que forem recebidas.</p> <p>Os empréstimos subsidiados concedidos pelo Governo e obtidos a taxas de juros abaixo do mercado são tratados como subvenção governamental, mensurada pela diferença entre os valores obtidos e o valor justo do empréstimo calculado com base em taxas de juros de mercado.</p>




Fonte	International GAAP Holdings S.A.
CPC 26 (R1)/IAS 1.10(e), (ea), 51(b) e (c)	<p data-bbox="316 248 1321 304"><b>Notas Explicativas às Demonstrações Financeiras para o Exercício Findo em 31 de dezembro de 2024</b> <b>Valores expressos em milhares de reais – R\$</b></p> <p data-bbox="363 360 689 387"><b>2.13. Benefícios a Empregados</b></p> <p data-bbox="363 421 925 448"><b>2.13.1 Custos de aposentadoria e benefícios rescisórios</b></p> <p data-bbox="406 483 1423 627">Os pagamentos a planos de aposentadoria de contribuição definida são reconhecidos como despesa quando os serviços que concedem direito às contribuições são prestados pelos empregados. Os pagamentos efetuados a planos de aposentadoria estatais são contabilizados como pagamentos para planos de contribuição definida nos quais as obrigações do Grupo nesses planos correspondem àqueles existentes em um plano de aposentadoria de contribuição definida.</p> <p data-bbox="406 645 1439 936">No caso dos planos de aposentadoria de benefício definido, o custo da concessão de benefícios é determinado pelo Método de Crédito Unitário Projetado e a avaliação atuarial é realizada ao final de cada período anual de relatório. A remensuração, que inclui ganhos e perdas atuariais, o efeito do teto do ativo (se aplicável) e o retorno sobre ativos do plano (excluindo juros), é refletida imediatamente no balanço patrimonial como débito ou crédito reconhecido na demonstração do resultado abrangente no período em que ocorrem. A remensuração reconhecida na demonstração do resultado abrangente não é reclassificada. O custo de serviços passados é reconhecido no resultado quando ocorre a alteração ou redução do plano, ou quando o Grupo reconhece os correspondentes custos de reestruturação ou benefícios de rescisão, se antes. Os ganhos ou as perdas da liquidação do plano de benefício definido são reconhecidos na data de liquidação.</p> <p data-bbox="406 954 1391 1010">Os juros líquidos são calculados aplicando a taxa de desconto ao valor líquido do passivo ou ativo de benefício definido. Os custos de benefícios definidos são classificados em três categorias:</p> <ul data-bbox="406 1028 1375 1178" style="list-style-type: none"> <li>• custo de serviços, incluindo custo de serviços correntes, custo de serviços passados e ganhos e perdas sobre reduções e liquidações;</li> <li>• despesa ou receita financeira líquida; e</li> <li>• remensurações.</li> </ul> <p data-bbox="406 1196 1445 1252">O Grupo reconhece os custos dos serviços no resultado como custo de vendas e despesas administrativas (ver nota explicativa nº 40).</p> <p data-bbox="406 1270 1433 1299">Os custos ou as receitas de juros são reconhecidos como custos financeiros (vide nota explicativa nº 35).</p> <p data-bbox="406 1317 1436 1429">A obrigação de benefícios de aposentadoria reconhecida no balanço patrimonial consolidado representa o déficit ou superávit nos planos de benefícios definidos do Grupo. Qualquer superávit resultante desse cálculo é limitado ao valor presente de quaisquer benefícios econômicos disponíveis na forma de restituições dos planos ou reduções em contribuições futuras aos planos.</p> <div data-bbox="406 1458 1445 1680" style="background-color: #e0ffe0; padding: 10px;"> <p data-bbox="406 1458 533 1485"><b>Comentário:</b></p> <p data-bbox="406 1503 1433 1592"><i>Se aplicável incluir explicação alternativa sobre os direitos a restituições – o instrumento de Fideicomisso concede à International GAAP Holdings Limited direito incondicional à restituição de ativos excedentes assumindo a completa liquidação dos passivos do plano na hipótese de extinção do plano.</i></p> <p data-bbox="406 1592 1436 1680"><i>Adicionalmente, no curso ordinário dos negócios, o Fideicomissário não tem nenhum direito unilateral de extinção, ou de outra forma de aumentar os benefícios devidos a membros do plano. Com base nesses direitos, qualquer superávit líquido no plano é reconhecido integralmente.</i></p> </div> <p data-bbox="406 1697 1414 1780">O passivo do benefício de rescisão é reconhecido quando a entidade não pode mais retirar a oferta do benefício de rescisão e quando a entidade reconhece os custos de reestruturação correspondentes, o que ocorrer primeiro.</p> <p data-bbox="406 1798 1402 1854">Contribuições discricionárias feitas pelos empregados ou terceiros reduzem o custo do serviço após o pagamento dessas contribuições ao plano.</p> <p data-bbox="406 1872 1426 1955">Quando os termos formais dos planos determinam que contribuições serão feitas pelos empregados ou terceiros, a contabilização depende de as contribuições estarem relacionadas ao serviço ou não, conforme segue:</p> <ul data-bbox="406 1973 1436 2130" style="list-style-type: none"> <li>• se as contribuições não estiverem vinculadas aos serviços (por exemplo, é necessário realizar contribuições para reduzir um déficit resultante de perdas sobre os ativos do plano ou de perdas atuariais), elas estarão refletidas na remensuração do passivo (ativo) associado ao benefício definido líquido.</li> <li>• se as contribuições estiverem vinculadas aos serviços, os custos do serviço são reduzidos. Se o valor</li> </ul>

Fonte	International GAAP Holdings S.A.
CPC 26 (R1)/ IAS 1.10(e), (ea), 51(b) e (c)	<p data-bbox="316 241 1321 302"><b>Notas Explicativas às Demonstrações Financeiras para o Exercício Findo em 31 de dezembro de 2024</b> <b>Valores expressos em milhares de reais – R\$</b></p> <p data-bbox="443 353 1439 533">da contribuição depender do tempo (anos) de serviço, a entidade reduz o custo dos serviços atribuindo as contribuições aos períodos de serviços utilizando o método de atribuição previsto na IAS 19:70 (CPC 33 (R1)) para os benefícios brutos. Se o valor da contribuição não depender do tempo (anos) de serviço, a entidade <i>[reduz o custo do serviço no período em que o correspondente serviço é prestado, ou reduz o custo do serviço atribuindo as contribuições aos períodos de serviços do empregado, de acordo com IAS 19:70]</i>.</p> <p data-bbox="363 562 1340 593"><b>2.13.2 Benefícios a empregados no curto prazo e outros benefícios a empregados no longo prazo</b></p> <p data-bbox="405 622 1439 712">Um passivo de benefícios a empregados é provisionado com relação aos ordenados e salários, férias e afastamentos por doença no período em que os correspondentes serviços são prestados a um montante não descontado dos benefícios que se espera que sejam pagos em troca daqueles serviços.</p> <p data-bbox="405 719 1439 786">Passivos de benefícios a empregados no curto prazo são mensurados pelo montante não descontado dos benefícios que se espera que sejam pagos em troca daqueles serviços.</p> <p data-bbox="405 792 1439 882">Passivos de outros benefícios a empregados no longo prazo são mensurados pelo valor presente dos desembolsos de caixa futuros estimados que serão feitos pelos Grupo referentes aos serviços prestados pelo empregado até a data de relatório.</p> <p data-bbox="363 911 549 943"><b>2.14. Tributação</b></p> <p data-bbox="389 949 1369 1016">A despesa com imposto de renda e contribuição social representa a soma dos impostos correntes e diferidos.</p> <p data-bbox="363 1046 635 1077"><b>2.14.1 Impostos correntes</b></p> <p data-bbox="405 1106 1439 1252">O imposto corrente se baseia no lucro real do exercício. O lucro real difere do lucro apresentado no resultado porque exclui receitas ou despesas tributáveis ou dedutíveis em outros exercícios, além de excluir itens não tributáveis ou não dedutíveis de forma permanente. Os passivos fiscais correntes do Grupo são calculados com base em alíquotas fiscais promulgadas ou substancialmente promulgadas no final do período de relatório.</p> <p data-bbox="405 1258 1439 1404">Uma provisão é reconhecida para questões para as quais a apuração de impostos é incerta mas há probabilidade de desembolso futuro de recursos para uma autoridade fiscal. As provisões representam a melhor estimativa do valor a ser pago. O lançamento de impostos se baseia no julgamento de profissionais do Grupo suportado pela experiência anterior com relação a essas atividades e, em determinados casos, com base na opinião de consultores fiscais.</p> <p data-bbox="363 1433 628 1464"><b>2.14.2 Impostos diferidos</b></p> <p data-bbox="405 1494 1439 1830">O imposto diferido é o imposto devido ou a recuperar sobre as diferenças entre o valor contábil de ativos e passivos nas demonstrações financeiras e as correspondentes bases de cálculo usadas na apuração do lucro real e é contabilizado pelo método do passivo. Os passivos fiscais diferidos são geralmente reconhecidos sobre todas as diferenças temporárias tributáveis e os ativos fiscais diferidos são reconhecidos quando for provável que a Companhia apresentará lucro tributável em montante suficiente para que tais diferenças temporárias dedutíveis possam ser utilizadas. Esses ativos e passivos não são reconhecidos se a diferença temporária resultar do reconhecimento inicial (exceto combinação de negócios ou transações que dão origem a diferenças temporárias igualmente tributáveis e dedutíveis) de outros ativos e passivos em uma transação que não afete o lucro tributável nem o lucro contábil. Adicionalmente, passivos fiscais diferidos não são reconhecidos se a diferença temporária for resultante do reconhecimento inicial de ágio.</p> <p data-bbox="405 1836 1439 2042">Os passivos fiscais diferidos são reconhecidos sobre as diferenças temporárias tributáveis associadas a investimentos em controladas, coligadas e participações em <i>joint ventures</i>, exceto quando o Grupo for capaz de controlar a reversão das diferenças temporárias e quando for provável que essa reversão não irá ocorrer em um futuro previsível. Os ativos fiscais diferidos originados de diferenças temporárias dedutíveis relacionadas a tais investimentos e participações somente são reconhecidos quando for provável que haverá lucro tributável futuro em montante suficiente para que tais diferenças temporárias possam ser utilizadas e quando sua reversão for provável em um futuro previsível.</p>

Fonte	International GAAP Holdings S.A.
CPC 26 (R1)/ IAS 1.10(e), (ea), 51(b) e (c)	<p data-bbox="316 241 1321 302"><b>Notas Explicativas às Demonstrações Financeiras para o Exercício Findo em 31 de dezembro de 2024</b> <b>Valores expressos em milhares de reais – R\$</b></p> <p data-bbox="405 353 1394 443">O valor contábil dos ativos fiscais diferidos é revisado no fim de cada período de relatório e reduzido quando não for mais provável que lucros tributáveis suficientes estarão disponíveis para permitir a recuperação de todo o ativo, ou parte dele.</p> <p data-bbox="405 459 1426 548">Impostos diferidos são calculados com base nas alíquotas fiscais aplicáveis no período no qual se espera que o passivo seja liquidado ou o ativo seja realizado, com base nas leis e alíquotas fiscais promulgadas ou substancialmente promulgadas no fim de cada período de relatório.</p> <p data-bbox="405 564 1437 654">A mensuração dos ativos e passivos fiscais diferidos reflete as consequências fiscais que resultariam da forma na qual o Grupo espera, no fim de cada período de relatório, recuperar ou liquidar o valor contábil desses ativos e passivos.</p> <p data-bbox="405 669 1437 873">Para mensuração dos ativos e passivos fiscais diferidos das propriedades de investimento avaliadas pelo modelo de valor justo, estima-se que os valores contábeis de tais propriedades serão integralmente recuperados através de uma operação de venda, a menos que a premissa seja refutável. Essa premissa será refutável quando a propriedade de investimento estiver sujeita à depreciação e for detida com base em um modelo de negócios cujo propósito seja o consumo de praticamente todos os benefícios econômicos relacionados à propriedade de investimento ao longo do tempo, em vez de através de uma transação de venda.</p> <p data-bbox="405 889 1441 1124">A Administração revisou as carteiras de propriedades de investimento do Grupo e concluiu que nenhuma das carteiras foi registrada de acordo com esse modelo de negócios cujo propósito seja o consumo de praticamente todos os benefícios econômicos relacionados à propriedade de investimento ao longo do tempo, em vez de através de uma transação de venda. Portanto, a Administração determinou que a premissa de “venda” definida nas alterações à IAS 12 (CPC 32) não é refutável. Dessa forma, o Grupo não reconheceu nenhum imposto diferido sobre as variações no valor justo das propriedades de investimento, uma vez que o Grupo não está sujeito a nenhum imposto de renda incidente sobre as variações no valor justo das propriedades de investimento mediante alienação.</p> <p data-bbox="405 1140 1418 1256">Os ativos e passivos fiscais diferidos são compensados quando há um direito legalmente exequível de compensar os ativos fiscais correntes contra os passivos fiscais correntes e quando os ativos e passivos fiscais diferidos se relacionam com os impostos incidentes pela mesma autoridade tributável onde há intenção de liquidar os impostos correntes e passivos em uma base líquida.</p> <p data-bbox="363 1288 1166 1317"><b>2.14.3 Imposto de renda e contribuição social correntes e diferidos do exercício</b></p> <p data-bbox="405 1348 1441 1525">O imposto de renda e a contribuição social correntes e diferidos são reconhecidos no resultado do exercício, exceto quando estão relacionados a itens registrados em outros resultados abrangentes ou diretamente no patrimônio líquido, caso em que os impostos correntes e diferidos também são reconhecidos em outros resultados abrangentes ou diretamente no patrimônio líquido, respectivamente. Quando os impostos correntes e diferidos resultam da contabilização inicial de uma combinação de negócios, o efeito fiscal é considerado na contabilização da combinação de negócios.</p> <p data-bbox="363 1556 558 1585"><b>2.15. Imobilizado</b></p> <p data-bbox="405 1594 1399 1711">Terrenos e edificações para uso na produção ou no fornecimento de mercadorias ou na prestação de serviços para terceiros (excluindo propriedades para investimento), ou para fins administrativos, são mensurados no balanço patrimonial aos seus valores reavaliados, sendo o valor justo na data de reavaliação, deduzido de depreciação e perdas por redução ao valor recuperável acumuladas.</p> <p data-bbox="405 1727 1437 1901">Imobilizações em andamento para produção, suprimento ou fins administrativos, ou para fins ainda não determinados, são demonstrados ao custo, deduzidos de eventuais perdas por redução ao valor recuperável reconhecidas. São registrados como parte dos custos os honorários profissionais e, no caso de ativos qualificáveis, os custos de empréstimos capitalizados de acordo com a política contábil do Grupo. A depreciação desses ativos inicia-se quando eles estão prontos para o uso pretendido na mesma base dos outros ativos imobilizados.</p> <p data-bbox="405 1917 737 1946">Os terrenos não são depreciados.</p> <p data-bbox="405 1962 1361 2022">Utensílios e equipamentos estão demonstrados ao custo, deduzidos de depreciação e perdas por redução ao valor recuperável acumuladas.</p> <p data-bbox="405 2038 1420 2121">A depreciação é reconhecida de modo que seja feita a baixa contábil do custo ou a avaliação dos ativos (exceto terrenos e construções em andamento) deduzida dos seus valores residuais com base na vida útil, pelo método linear, conforme segue:</p>

CPC 27/  
IAS 16:73(a)-(c)

Fonte	International GAAP Holdings S.A.						
CPC 26 (R1)/ IAS 1.10(e), (ea), 51(b) e (c)	<p><b>Notas Explicativas às Demonstrações Financeiras para o Exercício Findo em 31 de dezembro de 2024</b></p> <p><b>Valores expressos em milhares de reais – R\$</b></p> <table border="0"> <tr> <td>Edificações</td><td>4% ao ano</td></tr> <tr> <td>Fábricas e maquinários</td><td>10% - 25% ao ano</td></tr> <tr> <td>Utensílios e equipamentos</td><td>10% - 30% ao ano</td></tr> </table> <p>A vida útil estimada, os valores residuais e o método de depreciação são revisados no fim do período de relatório e o efeito de eventuais mudanças nas estimativas é contabilizado prospectivamente.</p> <p>Os ativos de direito de uso são depreciados durante o período de arrendamento e a vida útil do correspondente ativo, qual for o menor. Se o arrendamento transferir a titularidade do correspondente ativo ou o custo do ativo de direito de uso refletir que o Grupo espera exercer uma opção de compra deste ativo, o correspondente ativo de direito de uso é depreciado durante a vida útil ativo.</p> <p>Um item do imobilizado é baixado após alienação ou quando não há benefícios econômicos futuros resultantes do uso contínuo do ativo. O ganho ou a perda na venda ou baixa de um ativo é determinado pela diferença entre os valores recebidos na venda e o valor contábil do ativo e é reconhecido no resultado.</p> <p><b>Comentário:</b></p> <p><i>Forneça maiores explicações se o Grupo optar pelo uso do valor justo ou de reavaliação anterior como custo presumido na adoção inicial das IFRSs.</i></p>	Edificações	4% ao ano	Fábricas e maquinários	10% - 25% ao ano	Utensílios e equipamentos	10% - 30% ao ano
Edificações	4% ao ano						
Fábricas e maquinários	10% - 25% ao ano						
Utensílios e equipamentos	10% - 30% ao ano						
CPC 28/ IAS 40:75(a)	<p><b>2.16. Propriedade para investimento</b></p> <p>As propriedades para investimento são propriedades mantidas para obter renda com aluguéis e/ou valorização do capital (incluindo imobilizações em andamento para tal propósito). As propriedades para investimento são mensuradas inicialmente ao custo, incluindo os custos da transação. Após o reconhecimento inicial, as propriedades para investimento são mensuradas ao valor justo. Todos os rendimentos provenientes do arrendamento operacional de bens para fins de ganho de aluguel ou apreciação do capital são registrados como propriedades para investimento e mensurados utilizando o modelo de valor justo. Os ganhos e as perdas resultantes de variações no valor justo de uma propriedade para investimento são reconhecidos no resultado do período em que ocorrem.</p> <p>Uma propriedade para investimento é baixada após a alienação ou quando é permanentemente retirada de uso e não há benefícios econômicos futuros resultantes da alienação. Qualquer ganho ou perda resultante da baixa do imóvel (calculado como a diferença entre as receitas líquidas da alienação e o valor contábil do ativo) é reconhecido no resultado do período em que o imóvel é baixado.</p> <p><b>Comentário:</b></p> <p><i>Se o Grupo optar pelo uso do modelo de custo para propriedades para investimento (não demonstrado nesse modelo de demonstrações financeiras), deve ser divulgada a respectiva política contábil e a referência, se aplicável, ao uso do valor justo ou de reavaliações anteriores como custo presumido na transição.</i></p>						
CPC 04 (R1)/ IAS 38:118(a)	<p><b>2.17. Ativos intangíveis</b></p> <p><b>2.17.1 Ativos intangíveis adquiridos separadamente</b></p> <p>Ativos intangíveis com vida útil definida adquiridos separadamente são registrados ao custo, deduzido da amortização e das perdas por redução ao valor recuperável acumuladas. A amortização é reconhecida pelo método linear com base na vida útil estimada dos ativos. A vida útil estimada e o método de amortização são revisados no fim de cada exercício e o efeito de eventuais mudanças nas estimativas é contabilizado prospectivamente. Ativos intangíveis com vida útil indefinida adquiridos separadamente são registrados ao custo, deduzido das perdas por redução ao valor recuperável acumuladas.</p> <p><b>2.17.2 Ativos intangíveis gerados internamente - gastos com pesquisa e desenvolvimento</b></p> <p>Os gastos com atividades de pesquisa são reconhecidos como despesa no período em que são incorridos. O ativo intangível gerado internamente resultante de desenvolvimento (ou de uma fase de desenvolvimento de um projeto interno) é reconhecido se, e somente se, demonstradas todas as seguintes condições:</p> <ul style="list-style-type: none"> <li>a viabilidade técnica de completar o ativo intangível para que seja disponibilizado para uso ou venda;</li> </ul>						

Fonte	International GAAP Holdings S.A.
CPC 26 (R1)/ IAS 1.10(e), (ea), 51(b) e (c)	<p><b>Notas Explicativas às Demonstrações Financeiras para o Exercício Findo em 31 de dezembro de 2024</b></p> <p><b>Valores expressos em milhares de reais – R\$</b></p>
CPC 04 (R1)/ IAS 38:118(b)	<ul style="list-style-type: none"> <li>• a intenção de se completar o ativo intangível e usá-lo ou vendê-lo;</li> <li>• a capacidade de usar ou vender o ativo intangível;</li> <li>• como o ativo intangível irá gerar prováveis benefícios econômicos futuros;</li> <li>• a disponibilidade de recursos técnicos, financeiros e outros recursos adequados para concluir o desenvolvimento do ativo intangível e para usá-lo ou vendê-lo; e</li> <li>• a capacidade de mensurar, com confiança, os gastos atribuíveis ao ativo intangível durante seu desenvolvimento.</li> </ul> <p>O montante inicialmente reconhecido de ativos intangíveis gerados internamente corresponde à soma dos gastos incorridos desde a data em que o ativo intangível passou a atender aos critérios de reconhecimento mencionados anteriormente. Quando nenhum ativo intangível gerado internamente puder ser reconhecido, os gastos com desenvolvimento serão reconhecidos no resultado do período, quando incorridos.</p> <p>Subsequentemente ao reconhecimento inicial, os ativos intangíveis gerados internamente são registrados ao valor de custo, deduzidos da amortização e das perdas por redução ao valor recuperável acumuladas, assim como os ativos intangíveis adquiridos separadamente.</p>
CPC 04 (R1)/ IAS 38:118(b)	<p><b>2.17.3 Ativos intangíveis adquiridos em uma combinação de negócios</b></p> <p>Os ativos intangíveis adquiridos em uma combinação de negócios e reconhecidos separadamente do ágio são inicialmente registrados pelo seu valor justo na data da aquisição, o qual é equivalente ao seu custo.</p> <p>Subsequentemente ao reconhecimento inicial, os ativos intangíveis adquiridos em uma combinação de negócios são registrados ao custo, deduzidos da amortização e das perdas por redução ao valor recuperável acumuladas, assim como os ativos intangíveis adquiridos separadamente.</p>
	<p><b>2.17.4 Baixa de ativos intangíveis</b></p> <p>Um ativo intangível é baixado na alienação ou quando não há benefícios econômicos futuros resultantes do uso ou da alienação. Os ganhos ou as perdas resultantes da baixa de um ativo intangível, mensurados como a diferença entre as receitas líquidas da alienação e o valor contábil do ativo, são reconhecidos no resultado quando o ativo é baixado.</p>
	<p><b>2.17.5 Patentes e marcas registradas</b></p> <p>As patentes e marcas registradas são inicialmente mensuradas ao custo de aquisição e amortizadas linearmente com base nas suas vidas úteis estimadas.</p> <p><b>2.18. Redução ao valor recuperável de edifício, terreno e equipamentos e ativos intangíveis, excluindo o ágio</b></p> <p>No fim de cada exercício, o Grupo revisa o valor contábil dos edifícios, terrenos e equipamentos e ativos intangíveis para determinar se há alguma indicação de que esses ativos sofreram alguma perda por redução ao valor recuperável. Se houver tal indicação, o montante recuperável do ativo é estimado com a finalidade de mensurar o montante dessa perda, se houver. Quando o ativo não gera fluxos de caixa separadamente dos outros ativos, o Grupo calcula o valor recuperável da unidade geradora de caixa à qual o ativo pertence. Quando uma base de alocação razoável e consistente pode ser identificada, os ativos corporativos também são alocados às unidades geradoras de caixa individuais ou ao menor grupo de unidades geradoras de caixa para o qual uma base de alocação razoável e consistente possa ser identificada.</p> <p>Ativos intangíveis com vida útil indefinida são submetidos ao teste de redução ao valor recuperável no mínimo anualmente e sempre que houver indicação de que o ativo possa apresentar perda por redução ao valor recuperável.</p> <p>O valor recuperável é o maior valor entre o valor justo menos os custos de alienação e o valor em uso. Na avaliação do valor em uso, os fluxos de caixa futuros estimados são descontados ao valor presente pela taxa de desconto, antes dos impostos, que reflete uma avaliação atual de mercado do valor da moeda no</p>

Fonte	International GAAP Holdings S.A.
CPC 26 (R1)/ IAS 1.10(e), (ea), 51(b) e (c)	<p><b>Notas Explicativas às Demonstrações Financeiras para o Exercício Findo em 31 de dezembro de 2024</b></p> <p><b>Valores expressos em milhares de reais – R\$</b></p> <p>tempo e os riscos específicos do ativo para os quais a estimativa de fluxos de caixa futuros não foi ajustada.</p> <p>Se o valor recuperável de um ativo (ou unidade geradora de caixa) calculado for menor que o seu valor contábil, o valor contábil do ativo (ou unidade geradora de caixa) é reduzido ao seu valor recuperável. A perda por redução ao valor recuperável é reconhecida imediatamente no resultado.</p> <p>Quando a perda por redução ao valor recuperável é revertida subsequentemente, ocorre o aumento do valor contábil do ativo (ou unidade geradora de caixa) para a estimativa revisada do seu valor recuperável, desde que não exceda o valor contábil que teria sido determinado, caso nenhuma perda por redução ao valor recuperável tivesse sido reconhecida para o ativo (ou unidade geradora de caixa) em exercícios anteriores. A reversão da perda por redução ao valor recuperável é reconhecida imediatamente no resultado, na medida em que elimina a perda por redução ao valor recuperável que foi reconhecida para o ativo em exercícios anteriores.</p>
CPC 16 (R1)/ IAS 2:36(a)	<p><b>2.19. Estoques</b></p> <p>Os estoques são apresentados pelo menor valor entre o custo e o valor líquido realizável. Os custos são compostos pelos custos diretos de materiais e, se aplicável, pelos custos diretos de mão-de-obra e pelos custos gerais incorridos para trazê-los às suas localizações e condições existentes. Os custos dos estoques são determinados pelo método do custo médio. O valor líquido realizável corresponde ao preço de venda estimado dos estoques, deduzido dos custos estimados para conclusão e custos necessários para a comercialização, venda e distribuição dos estoques.</p> <p><b>2.20. Caixa e Equivalentes de Caixa</b></p> <p>No balanço patrimonial, os saldos de caixa e equivalentes de caixa compreendem ao caixa (isto é, caixa disponível e depósitos à vista) e equivalentes de caixa. Equivalentes de caixa correspondem a aplicações financeiras (geralmente com vencimento original de três meses ou menos), de liquidez imediata, prontamente conversíveis em um montante conhecido de caixa e sujeitos a um risco insignificante de mudança de valor. Equivalentes de caixa são mantidos para atender compromissos de caixa de curto prazo, e não para fins de investimento ou outros fins.</p> <p>Os saldos bancários para os quais o Grupo está sujeito a restrições contratuais de terceiros são incluídos como parte do caixa, a menos que as restrições resultem em um saldo bancário que não atenda mais à definição de caixa. As restrições contratuais que afetam o uso de saldos bancários estão divulgadas na nota explicativa nº 5. As restrições contratuais sobre o uso de caixa corresponderem a um período superior a 12 meses, os valores são classificados como não circulantes no balanço patrimonial.</p> <p>Para fins da demonstração do fluxo de caixa, caixa e equivalentes de caixa são compostos por caixa e equivalentes de caixa conforme definidos acima, líquidos de saldos bancários a descoberto em aberto pagáveis à vista e formam parte integrante da gestão de caixa do Grupo. Esses saldos bancários a descoberto são apresentados como empréstimos de curto prazo no balanço patrimonial.</p>
CPC 40 (R1)/ IFRS 7:21/ IFRS 7:21A	<p><b>2.21. Instrumentos financeiros</b></p> <p>Os ativos e passivos financeiros são reconhecidos no balanço patrimonial do Grupo quando o Grupo for parte das disposições contratuais dos instrumentos.</p> <p>Os ativos e passivos financeiros são inicialmente mensurados pelo valor justo, exceto pelas contas a receber que não possuem componente de financiamento significativo e que são mensuradas ao preço da transação. Os custos da transação diretamente atribuíveis à aquisição ou emissão de ativos e passivos financeiros (exceto por ativos e passivos financeiros reconhecidos ao valor justo por meio do resultado) são acrescidos ao ou deduzidos do valor justo dos ativos ou passivos financeiros, se aplicável, no reconhecimento inicial. Os custos da transação diretamente atribuíveis à aquisição de ativos e passivos financeiros ao valor justo por meio do resultado são reconhecidos imediatamente no resultado.</p>
CPC 40 (R1)/ IFRS 7:B5(c)	<p><b>2.21.1 Ativos financeiros</b></p> <p>Todas as compras ou vendas regulares de ativos financeiros são reconhecidas e baixadas na data da negociação. As compras ou vendas regulares correspondem a compras ou vendas de ativos financeiros que requerem a entrega de ativos dentro do prazo estabelecido por meio de norma ou prática de mercado.</p>




Fonte	International GAAP Holdings S.A.
CPC 26 (R1)/ IAS 1.10(e), (ea), 51(b) e (c)	<p data-bbox="316 248 1321 304"><b>Notas Explicativas às Demonstrações Financeiras para o Exercício Findo em 31 de dezembro de 2024</b> <b>Valores expressos em milhares de reais – R\$</b></p> <p data-bbox="408 360 1434 416">Todos os ativos financeiros reconhecidos são subsequentemente mensurados na sua totalidade ao custo amortizado ou ao valor justo, dependendo da classificação dos ativos financeiros.</p> <p data-bbox="365 450 778 477"><b>2.21.2 Classificação de ativos financeiros</b></p> <p data-bbox="408 510 1404 566">Os instrumentos da dívida que atendem às condições a seguir são subsequentemente mensurados ao custo amortizado:</p> <ul data-bbox="408 589 1441 745" style="list-style-type: none"> <li>• o ativo financeiro é mantido em um modelo de negócios cujo objetivo é manter ativos financeiros a fim de coletar fluxos de caixa contratuais;</li> <li>• os termos contratuais do ativo financeiro geram, em datas específicas, fluxos de caixa que se referem exclusivamente a pagamentos do principal e dos juros incidentes sobre o valor do principal em aberto.</li> </ul> <p data-bbox="408 752 1404 808">Os instrumentos da dívida que atendem às condições a seguir são subsequentemente mensurados ao valor justo por meio de outros resultados abrangentes:</p> <ul data-bbox="408 826 1441 985" style="list-style-type: none"> <li>• o ativo financeiro é mantido em um modelo de negócios cujo objetivo é atingido ao coletar fluxos de caixa contratuais e vender os ativos financeiros;</li> <li>• os termos contratuais do ativo financeiro geram, em datas específicas, fluxos de caixa que se referem exclusivamente a pagamentos do principal e dos juros incidentes sobre o valor do principal em aberto.</li> </ul> <p data-bbox="408 1005 1431 1061">Em geral, todos os outros ativos financeiros são subsequentemente mensurados ao valor justo por meio do resultado.</p> <p data-bbox="408 1081 1291 1137">Apesar do disposto acima, o Grupo pode fazer a opção/designação irrevogável a seguir no reconhecimento inicial de um ativo financeiro:</p> <ul data-bbox="408 1158 1436 1375" style="list-style-type: none"> <li>• o Grupo pode optar irrevogavelmente por apresentar variações subsequentes no valor justo de um investimento em instrumentos patrimoniais em outros resultados abrangentes se determinados critérios forem cumpridos (ver item (iii) abaixo); e</li> <li>• o Grupo pode designar irrevogavelmente um investimento em instrumentos da dívida que atenda aos critérios de custo amortizado ou ao valor justo por meio de outros resultados abrangentes como mensurado ao valor justo por meio do resultado se ao fazer isso o Grupo eliminar ou reduzir significativamente um descasamento contábil (ver item (iv) abaixo).</li> </ul> <p data-bbox="408 1395 959 1422">(i) Custo amortizado e método da taxa de juros efetiva</p> <p data-bbox="448 1442 1441 1498">O método da taxa de juros efetiva é utilizado para calcular o custo amortizado de um instrumento da dívida e alocar sua receita de juros ao longo do período correspondente.</p> <p data-bbox="448 1518 1441 1839">Para ativos financeiros, exceto por ativos financeiros sujeitos à redução ao valor recuperável adquiridos ou originados (isto é, ativos sujeitos à redução ao valor recuperável no reconhecimento inicial), a taxa de juros efetiva é a taxa que desconta exatamente os fluxos de caixa futuros estimados (incluindo todos os honorários e pontos pagos ou recebidos que sejam parte integrante da taxa de juros efetiva, os custos da transação e outros prêmios ou deduções), excluindo perdas de crédito esperadas, durante a vida estimada do instrumento da dívida ou, quando apropriado, durante um período menor, para o valor contábil bruto do instrumento da dívida na data do reconhecimento inicial. Para ativos financeiros sujeitos à redução ao valor recuperável adquiridos ou originados, uma taxa de juros efetiva ajustada ao crédito é calculada descontando os fluxos de caixa futuros estimados, incluindo as perdas de crédito esperadas, para o custo amortizado do instrumento da dívida na data do reconhecimento inicial.</p> <p data-bbox="448 1856 1441 2029">O custo amortizado de um ativo financeiro corresponde ao valor com base no qual o ativo financeiro é mensurado na data do reconhecimento inicial, deduzido da amortização do valor do principal, acrescido da amortização acumulada usando o método da taxa de juros efetiva de qualquer diferença entre o valor inicial e o valor no vencimento, ajustado para qualquer provisão para perdas. O valor contábil bruto de um ativo financeiro corresponde ao custo amortizado de um ativo financeiro antes do ajuste para qualquer provisão para perdas.</p> <p data-bbox="448 2047 1423 2130">A receita de juros é reconhecida usando o método da taxa de juros efetiva para instrumentos da dívida mensurados subsequentemente ao custo amortizado e ao valor justo por meio de outros resultados abrangentes. Para ativos financeiros, exceto por ativos financeiros sujeitos à redução ao</p>



Fonte	International GAAP Holdings S.A.
CPC 26 (R1)/ IAS 1.10(e), (ea), 51(b) e (c)	<p data-bbox="316 248 1321 304"><b>Notas Explicativas às Demonstrações Financeiras para o Exercício Findo em 31 de dezembro de 2024</b> <b>Valores expressos em milhares de reais – R\$</b></p> <p data-bbox="448 360 1434 622">valor recuperável adquiridos ou originados, a receita de juros é calculada aplicando a taxa de juros efetiva ao valor contábil bruto do ativo financeiro, exceto por ativos financeiros que subsequentemente se tornam ativos financeiros sujeitos à redução ao valor recuperável (vide abaixo). Para ativos financeiros subsequentemente sujeitos à redução ao valor recuperável, o Grupo reconhece a receita de juros aplicando a taxa de juros efetiva ao custo amortizado do ativo financeiro. Se, em períodos de relatório subsequentes, o risco de crédito do instrumento financeiro sujeito à redução ao valor recuperável melhorar de modo que o ativo financeiro não esteja mais sujeito à redução ao valor recuperável, a receita de juros é reconhecida aplicando a taxa de juros efetiva ao valor contábil bruto do ativo financeiro.</p> <p data-bbox="448 640 1434 784">Para ativos financeiros sujeitos à redução ao valor recuperável adquiridos ou originados, o Grupo reconhece a receita de juros aplicando a taxa de juros efetiva ajustada com base no crédito ao custo amortizado do ativo financeiro após o reconhecimento inicial. O cálculo não reverte a base bruta mesmo que o risco de crédito do ativo financeiro melhore subsequentemente de modo que o ativo financeiro não esteja mais sujeito à redução ao valor recuperável.</p> <p data-bbox="448 801 1434 857">A receita de juros é reconhecida no resultado e incluído na rubrica “Receitas financeiras – receita de juros” (nota explicativa nº 35).</p> <p data-bbox="389 875 1370 902">(ii) Instrumentos da dívida classificados ao valor justo por meio de outros resultados abrangentes</p> <p data-bbox="448 925 1434 1301">Os títulos corporativos mantidos pelo Grupo são classificados ao valor justo por meio de outros resultados abrangentes. O valor justo é determinado da maneira descrita na nota explicativa nº 41(a)(i). Os títulos corporativos são inicialmente mensurados ao valor justo acrescidos dos custos da transação. Subsequentemente, as variações no valor contábil desses títulos corporativos decorrentes de ganhos ou perdas cambiais (vide abaixo), ganhos ou perdas por redução ao valor recuperável (vide abaixo), e receita de juros calculada usando o método da taxa de juros efetiva (vide item (i) acima) são reconhecidas no resultado. Os valores reconhecidos no resultado correspondem aos valores que teriam sido reconhecidos no resultado se esses títulos corporativos tivessem sido mensurados ao custo amortizado. Todas as outras variações no valor contábil desses títulos corporativos são reconhecidas em outros resultados abrangentes e acumuladas na reserva de reavaliação de investimentos. Quando esses títulos corporativos são baixados, os ganhos ou perdas acumuladas anteriormente reconhecidas em outros resultados abrangentes são reclassificados para o resultado.</p> <p data-bbox="403 1321 1399 1348">(iii) Instrumentos patrimoniais designados ao valor justo por meio de outros resultados abrangentes</p> <p data-bbox="448 1370 1434 1543">No reconhecimento inicial, o Grupo pode fazer a opção irrevogável (instrumento a instrumento) de designar investimentos em instrumentos patrimoniais ao valor justo por meio de outros resultados abrangentes. A designação ao valor justo por meio de outros resultados abrangentes não é permitida se o investimento em instrumentos patrimoniais for mantido para negociação ou se for uma contraprestação contingente reconhecida por um comprador em uma combinação de negócios.</p> <p data-bbox="448 1563 1434 1765">Os investimentos em instrumentos patrimoniais ao valor justo por meio de outros resultados abrangentes são inicialmente mensurados ao valor justo acrescidos dos custos da transação. Subsequentemente, eles são mensurados ao valor justo com os ganhos e as perdas decorrentes de variações no valor justo reconhecidos em outros resultados abrangentes e acumulados na reserva de reavaliação de investimentos. Os ganhos ou perdas acumuladas não serão reclassificados para o resultado na alienação dos investimentos em instrumentos patrimoniais; pelo contrário, eles serão transferidos para lucros acumulados.</p> <p data-bbox="448 1785 1434 1899">Os dividendos sobre esses investimentos em instrumentos patrimoniais são reconhecidos no resultado de acordo com a IFRS 9 (CPC 48), a menos que os dividendos claramente representem uma recuperação de parte do custo do investimento. Os dividendos são incluídos na conta “Receitas financeiras - Outras” (nota explicativa nº 35) no resultado.</p> <p data-bbox="448 1917 1434 2002">O Grupo designou todos os investimentos em instrumentos patrimoniais que não sejam mantidos para negociação ao valor justo por meio de outros resultados abrangentes mediante adoção inicial da IFRS 9 (CPC 48) (ver nota explicativa nº 6).</p> <p data-bbox="448 2020 952 2047">Um ativo financeiro é mantido para negociação se:</p> <ul data-bbox="448 2065 1117 2092" style="list-style-type: none"> <li>• for adquirido principalmente para ser vendido a curto prazo; ou</li> </ul>

Fonte	International GAAP Holdings S.A.
CPC 26 (R1)/ IAS 1.10(e), (ea), 51(b) e (c)	<p><b>Notas Explicativas às Demonstrações Financeiras para o Exercício Findo em 31 de dezembro de 2024</b></p> <p><b>Valores expressos em milhares de reais – R\$</b></p> <ul style="list-style-type: none"> <li>no reconhecimento inicial for parte de uma carteira de instrumentos financeiros identificados que o Grupo administra em conjunto e tem um padrão real recente de obtenção de lucros a curto prazo; ou</li> <li>for um derivativo (exceto por derivativo que seja um contrato de garantia financeira ou um instrumento de <i>hedge</i> designado e efetivo).</li> </ul> <p>(iv) Ativos financeiros ao valor justo por meio do resultado</p> <p>Os ativos financeiros que não atendem aos critérios de mensurados ao custo amortizado ou ao valor justo por meio de outros resultados abrangentes (ver itens (i) a (ii) acima) são mensurados ao valor justo por meio do resultado. Especificamente:</p> <ul style="list-style-type: none"> <li>os investimentos em instrumentos patrimoniais são classificados ao valor justo por meio do resultado, a menos que o Grupo designe um investimento em instrumentos patrimoniais que não seja mantido para negociação nem seja uma contraprestação contingente decorrente de uma combinação de negócios ao valor justo por meio de outros resultados abrangentes no reconhecimento inicial (vide item (iii) acima).</li> <li>os instrumentos da dívida que não atendem aos critérios de mensurados ao custo amortizado ou aos critérios de mensurados ao valor justo por meio de outros resultados abrangentes (vide itens (i) e (ii) acima) são classificados ao valor justo por meio do resultado. Adicionalmente, os instrumentos da dívida que atendem aos critérios de mensurados ao custo amortizado ou aos critérios de mensurados ao valor justo por meio de outros resultados abrangentes podem ser designados ao valor justo por meio do resultado mediante reconhecimento inicial se essa designação eliminar ou reduzir significativamente uma inconsistência de mensuração ou reconhecimento (designada “descasamento contábil”) que surgiria da mensuração dos ativos e passivos ou do reconhecimento dos ganhos e perdas sobre esses ativos e passivos em bases diferentes. O Grupo não designou nenhum instrumento da dívida ao valor justo por meio do resultado.</li> </ul> <p>Os ativos financeiros ao valor justo por meio do resultado são mensurados ao valor justo no final de cada período de relatório, sendo que quaisquer ganhos ou perdas de valor justo são reconhecidos no resultado na medida em que não façam parte de uma relação de <i>hedge</i> designada (ver a política de contabilização de <i>hedge</i>). O ganho ou perda líquida reconhecida no resultado inclui qualquer dividendo ou juros auferido sobre o ativo financeiro e está incluído na rubrica “Outros ganhos e perdas” (nota explicativa nº 34). O valor justo é determinado da maneira descrita na nota explicativa nº 41(a)(i).</p>
CPC 40 (R1)/ IFRS 7:B5(e)	<p><b>2.21.3 Ganho ou perda de variação cambial</b></p> <p>O valor contábil dos ativos financeiros denominados em moeda estrangeira é determinado naquela moeda estrangeira e convertido com base na taxa à vista no final de cada período de relatório. Especificamente:</p> <ul style="list-style-type: none"> <li>para ativos financeiros mensurados ao custo amortizado que não fazem parte de uma relação de <i>hedge</i> designada, as variações cambiais são reconhecidas no resultado na rubrica “Outros ganhos e perdas” (nota explicativa nº 34);</li> <li>para instrumentos da dívida mensurados ao valor justo por meio de outros resultados abrangentes que não fazem parte de uma relação de <i>hedge</i> designada, as variações cambiais sobre o custo amortizado do instrumento da dívida são reconhecidas no resultado na rubrica “Outros ganhos e perdas” (nota explicativa nº 34). Na medida em que o elemento cambial reconhecido no resultado é o mesmo como se fosse mensurado ao custo amortizado, o elemento cambial residual com base na conversão do valor contábil (ao valor justo) é reconhecido em outros resultados abrangentes na reserva de reavaliação de investimentos;</li> <li>para ativos financeiros mensurados ao valor justo por meio do resultado que não fazem parte de uma relação de <i>hedge</i> designada, as variações cambiais são reconhecidas no resultado na rubrica “Outros ganhos e perdas” como parte do ganho ou perda de valor justo (nota explicativa nº 34); e</li> <li>para instrumentos patrimoniais mensurados ao valor justo por meio de outros resultados abrangentes, as variações cambiais são reconhecidas em outros resultados abrangentes na reserva de reavaliação de investimentos.</li> </ul>

Fonte	International GAAP Holdings S.A.
CPC 26 (R1)/ IAS 1.10(e), (ea), 51(b) e (c)	<p><b>Notas Explicativas às Demonstrações Financeiras para o Exercício Findo em 31 de dezembro de 2024</b></p> <p><b>Valores expressos em milhares de reais – R\$</b></p>
CPC 40 (R1)/ IFRS 7:35F	<p>Ver a política de contabilização de <i>hedge</i> em relação ao reconhecimento de variações cambiais quando o componente do risco de câmbio de um ativo financeiro for designado como instrumento de <i>hedge</i> para <i>hedge</i> do risco de câmbio.</p>
	<p><b>2.21.4 Redução ao valor recuperável de ativos financeiros</b></p>
CPC 40 (R1)/ IFRS 7:35F(a); IFRS 7:35G(b)	<p>O Grupo reconhece uma provisão para perdas de crédito esperadas (“PCE”) sobre investimentos em instrumentos da dívida mensurados ao custo amortizado ou ao valor justo por meio de outros resultados abrangentes, valores a receber de arrendamento, valores a receber de clientes e ativos de contrato, bem como contratos de garantia financeira. O valor das perdas de crédito esperadas é atualizado em cada data de relatório para refletir as mudanças no risco de crédito desde o reconhecimento inicial do respectivo instrumento financeiro.</p>
CPC 40 (R1)/ IFRS 7:35F(a); IFRS 7:35G(a)(ii)	<p>O Grupo sempre reconhece perdas de crédito esperadas (PCE) durante a vida útil para contas a receber, ativos de contrato e valores a receber de arrendamento. As perdas de crédito esperadas sobre esses ativos financeiros são estimadas usando uma matriz de provisão com base na experiência de perda de crédito histórica do Grupo, ajustada com base em fatores específicos aos devedores, nas condições econômicas gerais e na avaliação das condições atuais e projetadas na data do relatório, incluindo o valor da moeda no tempo, quando aplicável.</p>
	<p>Para todos os outros instrumentos financeiros, o Grupo reconhece a PCE durante a vida útil quando há um aumento significativo no risco de crédito desde o reconhecimento inicial. Porém, se o risco de crédito sobre o instrumento financeiro não tiver aumentado significativamente desde o reconhecimento inicial, o Grupo mensura a provisão para perdas para aquele instrumento financeiro em um valor correspondente à PCE do período de 12 meses.</p> <p>A PCE durante a vida útil representa as perdas de crédito esperadas decorrentes de qualquer evento de inadimplência possível durante a vida estimada de um instrumento financeiro. Por outro lado, a PCE do período de 12 meses representa a parcela da PCE durante a vida útil que deve resultar dos eventos de inadimplência de um instrumento financeiro que sejam possíveis em um período de 12 meses após a data de relatório.</p> <p>(i) Aumento significativo no risco de crédito</p> <p>Ao avaliar se o risco de crédito de um instrumento financeiro aumentou significativamente desde o reconhecimento inicial, o Grupo compara o risco de inadimplência do instrumento financeiro na data de relatório com o risco de inadimplência do instrumento financeiro na data de reconhecimento inicial. Ao realizar essa avaliação, o Grupo considera tanto as informações quantitativas quanto as informações qualitativas que sejam razoáveis e sustentáveis, incluindo as informações sobre a experiência histórica e as informações acerca do futuro disponíveis sem custo ou esforço indevido. As informações acerca do futuro levadas em consideração incluem as perspectivas futuras dos setores nos quais os devedores do Grupo operam, obtidas através de relatórios de especialistas econômicos, analistas financeiros, órgãos governamentais, <i>think-tanks</i> importantes e outras organizações similares, bem como várias fontes externas de informações econômicas reais e projetadas que correspondem às operações do Grupo.</p> <p>Em particular, as informações a seguir são levadas em consideração ao avaliar se o risco de crédito aumentou significativamente desde o reconhecimento inicial:</p> <ul style="list-style-type: none"> <li>• deterioração significativa real ou esperada na classificação de risco interna ou externa (se disponível) do instrumento financeiro;</li> <li>• deterioração significativa nos indicadores do mercado externo do risco de crédito para um instrumento financeiro em particular, por exemplo, aumento significativo no <i>spread</i> de crédito, nos preços do <i>credit default swap</i> para o devedor, ou no prazo ou na extensão com base na qual o valor justo de um ativo financeiro é inferior ao seu custo amortizado;</li> <li>• mudanças adversas existentes ou projetadas nos negócios e nas condições financeiras ou econômicas que devem causar uma redução significativa na capacidade do devedor em cumprir suas obrigações da dívida;</li> <li>• deterioração real ou esperada nos resultados operacionais do devedor;</li> <li>• aumento significativo no risco de crédito de outros instrumentos financeiros do mesmo</li> </ul>

Fonte	International GAAP Holdings S.A.
CPC 26 (R1)/ IAS 1.10(e), (ea), 51(b) e (c)	<p><b>Notas Explicativas às Demonstrações Financeiras para o Exercício Findo em 31 de dezembro de 2024</b></p> <p><b>Valores expressos em milhares de reais – R\$</b></p>
CPC 40 (R1)/ IFRS 7:35F(a)(i)	<p>devedor;</p> <ul style="list-style-type: none"> <li>• mudança adversa significativa real ou esperada no ambiente regulatório, econômico ou tecnológico do devedor que resulta em uma redução significativa na capacidade do devedor de cumprir suas obrigações da dívida.</li> </ul> <p>Independentemente do resultado da avaliação acima, o Grupo presume que o risco de crédito de um ativo financeiro aumentou significativamente desde o reconhecimento inicial quando os pagamentos contratuais estão vencidos há mais de 30 dias, a menos que o Grupo tenha informações razoáveis e sustentáveis que demonstrem o contrário.</p> <p>Apesar do disposto acima, o Grupo assume que o risco de crédito de um instrumento financeiro não aumentou significativamente desde o reconhecimento inicial se o instrumento financeiro tiver risco de crédito baixo na data de relatório. Um instrumento financeiro é considerado como tendo risco de crédito baixo se:</p> <ol style="list-style-type: none"> <li>(1) o instrumento financeiro tiver um risco de inadimplência baixo,</li> <li>(2) o devedor apresentar forte capacidade de cumprir suas obrigações de fluxos de caixa contratuais no curto prazo, e</li> <li>(3) mudanças adversas nas condições econômicas e de negócios no longo prazo puderem reduzir, mas não necessariamente reduzem, a capacidade do devedor de cumprir suas obrigações de fluxo de caixa contratuais.</li> </ol> <p>O Grupo considera um ativo financeiro como tendo um risco de crédito baixo quando ele possui classificação de crédito externa de “grau de investimento” conforme definido mundialmente, ou se a classificação de crédito externa não estiver disponível, o ativo possui uma classificação de crédito interna de “adimplente”. Adimplente significa que a contraparte tem posição financeira sólida e não há valores devidos.</p> <p>Para contratos de garantia financeira, a data em que o Grupo se torna parte do compromisso irrevogável é considerada como a data de reconhecimento inicial para fins de avaliação do instrumento financeiro para redução ao valor recuperável. Ao avaliar se houve um aumento significativo no risco de crédito desde o reconhecimento inicial de contratos de garantia financeira, o Grupo considera as mudanças no risco de que o devedor específico irá descumprir o contrato.</p> <p>O Grupo monitora regularmente a eficácia dos critérios usados para identificar se houve um aumento significativo no risco de crédito e os revisa conforme adequado para garantir que os critérios consigam identificar um aumento significativo no risco de crédito antes que o valor se torne vencido.</p>
CPC 40 (R1)/ IFRS 7:35F(b)	<p>(ii) Definição de inadimplência</p> <p>O Grupo considera as condições a seguir como parte de um evento de inadimplência para fins de gestão do risco de crédito interno uma vez que a experiência histórica indica que os ativos financeiros que atendem a um dos critérios a seguir são em geral não recuperáveis:</p> <ul style="list-style-type: none"> <li>• quando houver descumprimento das obrigações (<i>covenants</i>) financeiras pelo devedor; ou</li> <li>• as informações desenvolvidas internamente ou obtidas de fontes externas indicam que o devedor não irá pagar integralmente seus credores, incluindo o Grupo (sem levar em conta quaisquer garantias detidas pelo Grupo).</li> </ul> <p>Independentemente da análise acima, o Grupo considera que a inadimplência ocorre quando um ativo financeiro está vencido há mais de 90 dias, a menos que o Grupo tenha informações razoáveis e sustentáveis que demonstrem que um critério de inadimplência mais abrangente seja mais adequado.</p>
CPC 40 (R1)/ IFRS 7:35F(d); IFRS 7:35G(a)(iii)	<p>(iii) Ativos financeiros sujeitos à redução ao valor recuperável</p> <p>Um ativo financeiro está sujeito à redução ao valor recuperável quando um ou mais eventos que tenham um impacto negativo sobre os fluxos de caixa futuros estimados daquele ativo financeiro tiver ocorrido. As evidências de que o ativo financeiro está sujeito à redução ao valor recuperável incluem dados observáveis sobre os eventos a seguir:</p> <ol style="list-style-type: none"> <li>(a) dificuldade financeira significativa do emissor ou do devedor;</li> <li>(b) violação de contrato, tal como inadimplência ou evento passado (vide item (ii) acima);</li> </ol>

Fonte	International GAAP Holdings S.A.
CPC 26 (R1)/ IAS 1.10(e), (ea), 51(b) e (c)	<p><b>Notas Explicativas às Demonstrações Financeiras para o Exercício Findo em 31 de dezembro de 2024</b></p> <p><b>Valores expressos em milhares de reais – R\$</b></p>
CPC 40 (R1)/ IFRS 7:35F(e)	<p>(c) o(s) credor(es) do devedor, por motivos econômicos ou contratuais relacionados à dificuldade financeira do devedor, concedeu ao devedor um desconto que o credor não consideraria de outra forma;</p> <p>(d) é provável que o devedor declare falência ou outra forma de reorganização financeira; ou</p> <p>(e) o desaparecimento de um mercado ativo para aquele ativo financeiro devido às dificuldades financeiras.</p> <p>(iv) Política de baixa</p> <p>(v) O Grupo baixa um ativo financeiro quando há informações que indicam que o devedor está com graves problemas financeiros e não há perspectivas realistas de recuperação, por exemplo, quando o devedor está em liquidação ou declarou falência, ou, no caso de contas a receber, quando os valores estão vencidos há mais de dois anos, o que ocorrer primeiro. Os ativos financeiros baixados podem ainda estar sujeitos a atividades de execução de acordo com os procedimentos de recuperação do Grupo, levando em consideração a opinião legal quando adequado. Qualquer valor recuperado é reconhecido no resultado.</p>
CPC 40 (R1)/ IFRS 7:35G(a)	<p>(vi) Mensuração e reconhecimento de perdas de crédito esperadas</p> <p>A mensuração das perdas de crédito esperadas é uma função da probabilidade de inadimplência, perda por inadimplência (ou seja, a extensão da perda se houver inadimplência) e a exposição na inadimplência. A avaliação da probabilidade de inadimplência e perda por inadimplência se baseia nos dados históricos ajustados pelas informações acerca do futuro, conforme descrito acima. Em relação à exposição na inadimplência, para ativos financeiros, ela é representada pelo valor contábil bruto do ativo na data de relatório; para contratos de garantia financeira, a exposição inclui o valor baixado na data de relatório, juntamente com quaisquer valores adicionais a serem baixados no futuro na data de inadimplência determinados com base na tendência histórica, no entendimento do Grupo das necessidades de financiamento futuras específicas dos devedores e em outras informações acerca do futuro relevantes.</p> <p>Para ativos financeiros, a perda de crédito esperada é estimada como a diferença entre todos os fluxos de caixa contratuais que são devidos ao Grupo de acordo com o contrato e todos os fluxos de caixa que o Grupo espera receber, descontados com base na taxa de juros efetiva original. Para um valor a receber de arrendamento, os fluxos de caixa usados na determinação das perdas de crédito esperadas estão em linha com os fluxos de caixa usados na mensuração do valor a receber de arrendamento de acordo com o IFRS 16 (CPC 06 (R2)) - Operações de Arrendamento Mercantil.</p> <p>Para um contrato de garantia financeira, uma vez que o Grupo é obrigado a efetuar pagamentos apenas em caso de inadimplência pelo devedor de acordo com os termos do instrumento que é garantido, a provisão para perdas esperada corresponde aos pagamentos esperados para reembolsar o detentor da perda de crédito incorrida, deduzidos de qualquer valor que o Grupo espera receber do detentor, do devedor ou de qualquer outra parte.</p> <p>Se o Grupo mensurou a provisão para perdas para um instrumento financeiro em valor equivalente à PCE durante a vida útil no período de relatório anterior, mas determina na data de relatório atual que as condições para a PCE durante a vida útil não são mais atendidas, o Grupo mensura a provisão para perdas em valor equivalente à PCE do período de 12 meses na data de relatório atual, exceto pelos ativos em relação aos quais a abordagem simplificada foi utilizada.</p> <p>O Grupo reconhece um ganho ou perda por redução ao valor recuperável no resultado para todos os instrumentos financeiros com um correspondente ajuste ao seu valor contábil através de uma conta de provisão para perdas, exceto pelos investimentos em instrumentos da dívida que são mensurados ao valor justo por meio de outros resultados abrangentes, para os quais a provisão para perdas é reconhecida em outros resultados abrangentes e acumulada na reserva de reavaliação de investimentos, e não reduz o valor contábil do ativo financeiro no balanço patrimonial.</p>

## 2.21.5 Baixa de ativos financeiros

O Grupo baixa um ativo financeiro apenas quando os ativos de contrato aos fluxos de caixa do ativo expiram, ou quando o Grupo transfere o ativo financeiro e substancialmente todos os riscos e benefícios da titularidade do ativo para outra entidade. Se o Grupo não transfere ou retém substancialmente todos os riscos e benefícios da titularidade e continua a controlar o ativo transferido, o Grupo reconhece sua

Fonte	International GAAP Holdings S.A.
CPC 26 (R1)/ IAS 1.10(e), (ea), 51(b) e (c)	<p data-bbox="316 241 1321 302"><b>Notas Explicativas às Demonstrações Financeiras para o Exercício Findo em 31 de dezembro de 2024</b> <b>Valores expressos em milhares de reais – R\$</b></p> <p data-bbox="405 358 1414 472">parcela retida no ativo e um correspondente passivo em relação aos valores que o Grupo pode ter que pagar. Se o Grupo retém substancialmente todos os riscos e benefícios da titularidade de um ativo transferido, o Grupo continua a reconhecer o ativo financeiro e reconhece ainda um empréstimo garantido em relação aos recursos recebidos.</p> <p data-bbox="405 492 1426 750">Na baixa de um ativo financeiro mensurado ao custo amortizado, a diferença entre o valor contábil do ativo e a soma da contraprestação recebida e a receber é reconhecida no resultado. Adicionalmente, na baixa de um investimento em um instrumento da dívida classificado ao valor justo por meio de outros resultados abrangentes, o ganho ou a perda acumulada anteriormente acumulada na reserva de reavaliação de investimentos é reclassificado para o resultado. Por outro lado, na baixa de um investimento em um instrumento patrimonial que o Grupo optou no reconhecimento inicial por mensurar ao valor justo por meio de outros resultados abrangentes, o ganho ou perda acumulado anteriormente acumulado na reserva de reavaliação de investimentos não é reclassificado para o resultado, mas é transferido para lucros acumulados.</p> <p data-bbox="363 786 850 813"><b>2.22. Passivos financeiros e patrimônio líquido</b></p> <p data-bbox="363 846 919 873"><b>2.22.1 Classificação como dívida ou patrimônio líquido</b></p> <p data-bbox="405 909 1366 992">Os instrumentos da dívida e patrimoniais são classificados como passivos financeiros ou como patrimônio líquido de acordo com a substância dos acordos contratuais e as definições de passivo financeiro e instrumento patrimonial.</p> <p data-bbox="363 1028 707 1055"><b>2.22.2 Instrumentos patrimoniais</b></p> <p data-bbox="405 1090 1436 1173">Um instrumento patrimonial é qualquer contrato que evidencie uma participação residual no ativo de uma entidade após a dedução de todos os seus passivos. Instrumentos patrimoniais emitidos pelo Grupo são reconhecidos quando os recursos são recebidos, líquidos dos custos diretos de emissão.</p> <p data-bbox="405 1193 1414 1276">A recompra dos próprios instrumentos patrimoniais da Companhia é reconhecida e deduzida diretamente no patrimônio líquido. Nenhum ganho ou perda é reconhecido no resultado resultante da compra, venda, emissão ou cancelamento dos próprios instrumentos patrimoniais da Companhia.</p> <p data-bbox="363 1312 689 1339"><b>2.22.3 Instrumentos compostos</b></p> <p data-bbox="405 1375 1407 1545">As partes que compõem as notas de empréstimos conversíveis emitidas pelo Grupo são classificadas separadamente como passivos financeiros e como patrimônio líquido de acordo com a substância dos acordos contratuais e as definições de passivo financeiro e instrumento patrimonial. A opção de conversão que será liquidada através da troca de um valor fixo de caixa ou outro ativo financeiro por uma quantidade fixa dos próprios instrumentos patrimoniais da Companhia corresponde a um instrumento patrimonial.</p> <p data-bbox="405 1565 1442 1680">Na data de emissão, o valor justo do componente do passivo é estimado usando a taxa de juros vigente no mercado para instrumentos não conversíveis similares. Esse valor é registrado como passivo com base no custo amortizado pelo método da taxa de juros efetiva até sua extinção mediante conversão ou na data de vencimento do instrumento.</p> <p data-bbox="405 1700 1434 1986">A opção de conversão classificada como patrimônio líquido é determinada pela dedução do valor do componente do passivo do valor justo do instrumento composto como um todo. Esse valor é reconhecido e incluído no patrimônio líquido, líquido dos efeitos do imposto de renda, e não é subsequentemente remensurado. Adicionalmente, a opção de conversão classificada como patrimônio líquido permanecerá registrada no patrimônio líquido até que a opção de conversão seja exercida; nesse caso, o saldo reconhecido no patrimônio líquido será transferido para [ágio na emissão de ações/outro conta do patrimônio líquido <i>[descrever]</i>]. Quando a opção de conversão não é exercida na data de vencimento da nota de empréstimo conversível, o saldo reconhecido no patrimônio líquido será transferido para [lucros acumulados/outro conta do patrimônio líquido <i>[descrever]</i>]. Nenhum ganho ou perda é reconhecido no resultado após a conversão ou o vencimento da opção de conversão.</p> <p data-bbox="405 2007 1420 2119">Os custos da transação relacionados à emissão de notas de empréstimo conversíveis são alocados aos componentes do passivo e patrimônio líquido proporcionalmente à alocação dos recursos brutos. Os custos da transação relacionados ao componente do patrimônio líquido são reconhecidos diretamente no patrimônio líquido. Os custos da transação relacionados ao componente do passivo são incluídos no</p>



Fonte	International GAAP Holdings S.A.
CPC 26 (R1)/ IAS 1.10(e), (ea), 51(b) e (c)	<p data-bbox="316 248 1321 304"><b>Notas Explicativas às Demonstrações Financeiras para o Exercício Findo em 31 de dezembro de 2024</b> <b>Valores expressos em milhares de reais – R\$</b></p> <p data-bbox="408 360 1358 416">valor contábil do componente do passivo e amortizados durante a vida das notas de empréstimo conversíveis pelo método da taxa de juros efetiva.</p> <p data-bbox="365 450 639 477"><b>2.23. Passivos financeiros</b></p> <p data-bbox="408 488 1426 544">Todos os passivos financeiros são subsequentemente mensurados ao custo amortizado pelo método da taxa de juros efetiva ou ao valor justo por meio do resultado.</p> <p data-bbox="408 577 1441 689">Porém, os passivos financeiros resultantes quando a transferência de um ativo financeiro não se qualifica para baixa ou quando a abordagem de envolvimento contínuo é aplicável, e os contratos de garantia financeira emitidos pelo Grupo, são mensurados de acordo com as políticas contábeis específicas descritas a seguir.</p> <p data-bbox="365 723 1010 750"><b>2.23.1 Passivos financeiros ao valor justo por meio do resultado</b></p> <p data-bbox="408 784 1441 871">Passivos financeiros são classificados ao valor justo por meio do resultado quando o passivo financeiro for (i) uma contraprestação contingente de um comprador em uma combinação de negócios, (ii) mantido para negociação, ou (iii) designado ao valor justo por meio do resultado.</p> <p data-bbox="408 889 1107 916">Um passivo financeiro é classificado como mantido para negociação se:</p> <ul data-bbox="408 934 1441 1115" style="list-style-type: none"> <li>• for adquirido, principalmente, para fins de recompra no curto prazo; ou</li> <li>• no reconhecimento inicial for parte de uma carteira de instrumentos financeiros identificados que o Grupo administra em conjunto e tem um padrão real recente de obtenção de lucros a curto prazo; ou</li> <li>• for um derivativo, exceto por derivativo que seja um contrato de garantia financeira ou um instrumento de <i>hedge</i> designado e efetivo.</li> </ul> <p data-bbox="408 1133 1426 1220">O passivo financeiro, exceto pelo passivo financeiro mantido para negociação ou contraprestação contingente de um comprador em uma combinação de negócios, pode ser designado ao valor justo por meio do resultado mediante reconhecimento inicial se:</p> <ul data-bbox="408 1238 1441 1532" style="list-style-type: none"> <li>• essa designação eliminar ou reduzir significativamente uma inconsistência de mensuração ou reconhecimento que surgiria de outra forma; ou</li> <li>• o passivo financeiro fizer parte de um grupo de ativos ou passivos financeiros, ou ambos, que seja administrado e cujo desempenho seja avaliado com base no seu valor justo, de acordo com a gestão de risco documentada ou a estratégia de investimento do Grupo, e as informações sobre esse grupo forem fornecidas internamente nessa base; ou</li> <li>• o passivo financeiro fizer parte de um contrato contendo um ou mais derivativos embutidos, e a IFRS 9 (CPC 48) permitir que o contrato combinado como um todo seja designado ao valor justo por meio do resultado.</li> </ul> <p data-bbox="408 1550 1426 1724">Passivos financeiros ao valor justo por meio do resultado são apresentados ao valor justo, sendo que quaisquer ganhos ou perdas decorrentes das variações no valor justo são reconhecidos no resultado na medida em que não fazem parte de uma relação de <i>hedge</i> designada (ver política de contabilização de <i>hedge</i>). O ganho ou perda líquido reconhecido no resultado incorpora quaisquer juros pagos sobre os passivos financeiros e é incluído na rubrica “Outros ganhos e perdas” (nota explicativa nº 34) no resultado.</p> <p data-bbox="408 1742 1441 2002">Porém, para passivos financeiros designados ao valor justo por meio do resultado, o valor das variações no valor justo do passivo financeiro atribuíveis a mudanças no risco de crédito daquele passivo é reconhecido em outros resultados abrangentes, a menos que o reconhecimento dos efeitos das mudanças no risco de crédito do passivo em outros resultados abrangentes resultasse no ou aumentasse o descasamento contábil no resultado. O valor remanescente da variação no valor justo do passivo é reconhecido no resultado. As variações no valor justo atribuíveis ao risco de crédito do passivo financeiro reconhecidas em outros resultados abrangentes não são subsequentemente reclassificadas para o resultado; pelo contrário, elas são transferidas para lucros acumulados quando o passivo financeiro é baixado.</p> <p data-bbox="408 2020 1377 2076">Os ganhos ou as perdas resultantes de contratos de garantia financeira emitidos e designados pelo Grupo ao valor justo por meio do resultado são reconhecidos no resultado.</p> <p data-bbox="408 2094 1185 2121">O valor justo é determinado da maneira descrita na nota explicativa nº 41(a)(i).</p>

CPC 40 (R1)/  
IFRS 7:B5(e)

Fonte	International GAAP Holdings S.A.
CPC 26 (R1)/IAS 1.10(e), (ea), 51(b) e (c)	<p data-bbox="316 248 1321 304"><b>Notas Explicativas às Demonstrações Financeiras para o Exercício Findo em 31 de dezembro de 2024</b> <b>Valores expressos em milhares de reais – R\$</b></p> <p data-bbox="363 360 1177 387"><b>2.23.2 Passivos financeiros subsequentemente mensurados ao custo amortizado</b></p> <p data-bbox="408 423 1404 535">Passivos financeiros que não sejam (i) contraprestação contingente de um comprador em uma combinação de negócios, (ii) mantidos para negociação, ou (iii) designados ao valor justo por meio do resultado, são subsequentemente mensurados ao custo amortizado pelo método da taxa de juros efetiva.</p> <p data-bbox="408 568 1441 741">O método da taxa de juros efetiva é um método para calcular o custo amortizado de um passivo financeiro, e para alocar as despesas de juros durante o período correspondente. A taxa de juros efetiva é a taxa que desconta exatamente os pagamentos de fluxos de caixa futuros estimados (incluindo todas as honorários e pontos pagos ou recebidos que sejam parte integrante da taxa de juros efetiva, os custos de transação e outros prêmios ou deduções), durante a vida estimada do passivo financeiro ou (quando apropriado) durante um período menor, para o custo amortizado do passivo financeiro.</p> <p data-bbox="363 775 879 801"><b>2.23.3 Passivos de contratos de garantia financeira</b></p> <p data-bbox="408 837 1441 920">Um contrato de garantia financeira é aquele que requer que o emissor faça pagamentos específicos, para reembolsar uma perda incorrida pelo titular, devido à falha de um devedor específico em efetuar pagamentos na data de vencimento, de acordo com os termos do instrumento da dívida.</p> <p data-bbox="408 940 1441 1023">As obrigações de contratos de garantia financeira são inicialmente mensuradas aos seus valores justos e, se não forem designados ao valor justo por meio do resultado e não resultarem de uma transferência de um ativo, são subsequentemente mensurados ao maior valor dentre:</p> <ul data-bbox="408 1043 1382 1176" style="list-style-type: none"> <li>• o valor da provisão para perdas determinado de acordo com a IFRS 9 (CPC 48) (ver item “Ativos financeiros” acima); e</li> <li>• o valor inicialmente reconhecido deduzido, quando adequado, da amortização acumulada reconhecida de acordo com as políticas de reconhecimento de receitas descritas acima.</li> </ul> <p data-bbox="363 1209 805 1236"><b>2.23.4 Ganho ou perda de variação cambial</b></p> <p data-bbox="408 1272 1441 1503">Para passivos financeiros denominados em moeda estrangeira e mensurados ao custo amortizado no final de cada período de relatório, os ganhos ou as perdas de variação cambial são determinados com base no custo amortizado dos instrumentos. Esses ganhos e perdas de variação cambial são reconhecidos na rubrica “Outros ganhos e perdas” no resultado (nota explicativa nº 34) para passivos financeiros que não fazem parte de uma relação de <i>hedge</i> designada. Para aqueles designados como instrumento de <i>hedge</i> para proteção contra o risco de câmbio, os ganhos e as perdas de variação cambial são reconhecidos em outros resultados abrangentes e acumulados em um componente separado do patrimônio.</p> <p data-bbox="408 1523 1412 1666">O valor justo dos passivos financeiros denominados em moeda estrangeira é determinado naquela moeda estrangeira e convertido com base na taxa à vista no encerramento do exercício. Para passivos financeiros mensurados ao valor justo por meio do resultado, o componente de câmbio é parte integrante dos ganhos ou perdas de valor justo e é reconhecido no resultado para passivos financeiros que não fazem parte de uma relação de <i>hedge</i> designada.</p> <p data-bbox="363 1700 730 1727"><b>2.23.5 Baixa de passivos financeiros</b></p> <p data-bbox="408 1762 1370 1845">O Grupo baixa um passivo financeiro se, e apenas se, suas obrigações são retiradas, canceladas ou quando elas vencem. A diferença entre o valor contábil do passivo financeiro baixado e a contraprestação paga e a pagar é reconhecida no resultado.</p> <p data-bbox="408 1865 1441 2121">Quando o Grupo troca com o credor existente um instrumento da dívida por outro com termos e condições substancialmente diferentes, essa troca é contabilizada como liquidação do passivo financeiro original e baixa do novo passivo financeiro. Igualmente, O Grupo contabiliza a modificação substancial dos termos e as condições de um passivo existente, ou parte dele, como liquidação do passivo financeiro original e baixa do novo passivo. Os termos e as condições são considerados substancialmente diferentes se o valor presente descontado dos fluxos de caixa de acordo com os novos termos e condições, incluindo eventuais honorários pagos líquidos dos honorários recebidos e descontados usando a taxa original efetiva, for pelo menos 10% diferente do valor presente descontado dos fluxos de caixa remanescente do passivo financeiro original. Se a modificação não for substancial, a diferença entre: (1)</p>



Fonte	International GAAP Holdings S.A.
CPC 26 (R1)/ IAS 1.10(e), (ea), 51(b) e (c)	<p><b>Notas Explicativas às Demonstrações Financeiras para o Exercício Findo em 31 de dezembro de 2024</b></p> <p><b>Valores expressos em milhares de reais – R\$</b></p>
CPC 40 (R1)/ IFRS 7:21	<p>o valor contábil do passivo antes da modificação; e (2) o valor presente dos fluxos de caixa após a modificação é reconhecido no resultado como ganho ou perda de modificação em “Outros ganhos e perdas”.</p> <p><b>2.24. Instrumentos financeiros derivativos</b></p> <p>O Grupo contrata uma série de instrumentos financeiros derivativos para administrar sua exposição aos riscos de taxa de juros e câmbio, incluindo contratos de câmbio a termo, opções e <i>swaps</i> de taxa de juros. Maiores informações sobre instrumentos financeiros derivativos estão divulgadas nas notas 26 e 41(c).</p> <p>Derivativos são inicialmente reconhecidos ao valor justo na data em que os contratos de derivativos são celebrados e são subsequentemente remensurados ao seu valor justo no final de cada período de relatório. O ganho ou a perda resultante é reconhecido no resultado imediatamente a menos que o derivativo seja designado e efetivo como instrumento de hedge, em cujo caso a data de reconhecimento no resultado depende da natureza da relação de hedge.</p> <p>O derivativo com valor justo positivo é reconhecido como ativo financeiro enquanto o derivativo com valor justo negativo é reconhecido como passivo financeiro. Derivativos não são baixados nas demonstrações financeiras a menos que o Grupo tenha o direito legal e a intenção de baixá-los. O impacto dos Contratos de Compensação sobre a condição financeira do Grupo é divulgado na nota explicativa nº 26. O derivativo é apresentado como ativo não circulante ou passivo não circulante se o vencimento remanescente do instrumento for maior que 12 meses e não seja esperada sua realização ou liquidação em até 12 meses. Outros derivativos são apresentados como ativo ou passivo circulante.</p> <p><b>2.24.1 Derivativos embutidos</b></p> <p>O derivativo embutido é um componente do contrato híbrido que inclui ainda um contrato principal não derivativo – sendo que o efeito de alguns dos fluxos de caixa do instrumento combinado varia de maneira similar a um derivativo separado.</p> <p>Os derivativos embutidos em contratos híbridos que contêm ativos financeiros dentro do escopo da IFRS 9 (CPC 48) não são separados. O contrato híbrido como um todo é classificado e subsequentemente mensurado ao custo amortizado ou ao valor justo, conforme aplicável.</p> <p>Os derivativos embutidos em contratos híbridos com contratos principais que não sejam ativos financeiros dentro do escopo da IFRS 9 (CPC 48) (por exemplo, passivos financeiros) são tratados como derivativos separados quando atendem à definição de derivativo, seus riscos e características não estão intrinsecamente relacionados aos riscos e às características dos contratos principais e os contratos principais não são mensurados ao valor justo por meio do resultado.</p> <p>Se o contrato híbrido for um passivo financeiro cotado, em vez de separar o derivativo embutido, o Grupo normalmente designa o contrato híbrido como um todo ao valor justo por meio do resultado.</p> <p>O derivativo embutido é apresentado como ativo não circulante ou passivo não circulante se o vencimento remanescente do instrumento híbrido ao qual o derivativo embutido se refere for maior que 12 meses e não seja esperada sua realização ou liquidação em até 12 meses.</p>
CPC 40 (R1)/ IFRS 7:21	<p><b>2.25. Contabilização de hedge</b></p> <p>O Grupo designa determinados derivativos como instrumentos de <i>hedge</i> em relação ao risco de câmbio e risco de taxas de juro em <i>hedges</i> do valor justo, <i>hedges</i> do fluxo de caixa, ou <i>hedges</i> de investimentos líquidos em operações no exterior. <i>Hedges</i> de risco de câmbio de compromissos firmes são contabilizados como <i>hedges</i> de fluxo de caixa.</p> <p>No início da relação de <i>hedge</i>, o Grupo documenta a relação entre o instrumento de <i>hedge</i> e o item objeto de <i>hedge</i>, juntamente com seus objetivos de gestão de riscos e sua estratégia para assumir diversas transações de <i>hedge</i>. Além disso, no início do <i>hedge</i> e em base contínua, o Grupo documenta se o instrumento de <i>hedge</i> é efetivo na compensação de variações nos valores justos ou fluxos de caixa do item objeto de <i>hedge</i> atribuíveis ao risco objeto de <i>hedge</i>, que é quando as relações de <i>hedge</i> atendem todas às exigências de efetividade de <i>hedge</i> a seguir:</p> <ul style="list-style-type: none"> <li>• há uma relação econômica entre o item objeto de <i>hedge</i> e o instrumento de <i>hedge</i>;</li> <li>• o efeito do risco de crédito não prevalece sobre as variações no valor resultantes daquela relação</li> </ul>

Fonte	International GAAP Holdings S.A.
CPC 26 (R1)/ IAS 1.10(e), (ea), 51(b) e (c)	<p data-bbox="316 248 1321 304"><b>Notas Explicativas às Demonstrações Financeiras para o Exercício Findo em 31 de dezembro de 2024</b> <b>Valores expressos em milhares de reais – R\$</b></p> <p data-bbox="453 360 587 385">econômica; e</p> <ul data-bbox="408 405 1441 492" style="list-style-type: none"> <li>o coeficiente de <i>hedge</i> da relação de <i>hedge</i> é o mesmo que aquele resultante da quantidade do item objeto de <i>hedge</i> que o Grupo cobre efetivamente e a quantidade do instrumento de <i>hedge</i> que a entidade efetivamente usa para cobrir aquela quantidade do item objeto de <i>hedge</i>.</li> </ul> <p data-bbox="408 510 1441 622">Se a relação de <i>hedge</i> deixa de atender às exigências de efetividade do <i>hedge</i> relacionadas ao coeficiente de <i>hedge</i> mas o objetivo da gestão de riscos daquela relação de <i>hedge</i> designada permanecer o mesmo, o Grupo ajusta o coeficiente de <i>hedge</i> da relação de <i>hedge</i> (ou seja, reequilibra o <i>hedge</i>) de modo que o Grupo atenda aos critérios de qualificação novamente.</p> <p data-bbox="408 642 1396 698">O Grupo designa a variação no valor justo de um contrato a termo (ou seja, incluindo os elementos a termo) como instrumento de <i>hedge</i> para todas as relações de <i>hedge</i> envolvendo contratos a termo.</p> <p data-bbox="408 719 1441 1066">O Grupo designa apenas o valor intrínseco dos contratos de opções como item objeto de <i>hedge</i>, isto é, excluindo o valor no tempo da opção. As variações no valor justo do valor no tempo alinhado da opção são reconhecidas em outros resultados abrangentes e acumuladas no custo da reserva de <i>hedge</i>. Se o item objeto de <i>hedge</i> for relacionado à transação, o valor no tempo é reclassificado para o resultado quando o item objeto de <i>hedge</i> afetar o resultado. Se o item objeto de <i>hedge</i> for relacionado ao período de tempo, o valor acumulado no custo da reserva de <i>hedge</i> é reclassificado para o resultado em base racional – o Grupo aplica a amortização linear. Esses valores reclassificados são reconhecidos no resultado na mesma linha que o item objeto de <i>hedge</i>. Se o item objeto de <i>hedge</i> for um item não financeiro, o valor acumulado no custo da reserva de <i>hedge</i> é deduzido diretamente do patrimônio líquido e incluído no valor contábil inicial do item não financeiro reconhecido. Adicionalmente, se o Grupo espera que parte ou a totalidade da perda acumulada no custo da reserva de <i>hedge</i> não seja recuperada no futuro, esse valor é imediatamente reclassificado para o resultado.</p> <p data-bbox="408 1084 1422 1140">A nota explicativa nº 41(a) descreve os detalhes dos valores justos dos instrumentos derivativos usados para fins de <i>hedge</i>.</p> <p data-bbox="408 1160 1378 1216">As movimentações na reserva de <i>hedge</i> no patrimônio líquido estão detalhadas na nota explicativa nº 29.</p> <p data-bbox="365 1249 657 1274"><b>2.25.1 Hedges de valor justo</b></p> <p data-bbox="408 1310 1441 1422">A variação no valor justo de instrumentos de <i>hedge</i> qualificáveis é reconhecida no resultado, exceto quando o instrumento de <i>hedge</i> cobre um instrumento patrimonial designado ao valor justo por meio de outros resultados abrangentes, em cujo caso essa variação é reconhecida em outros resultados abrangentes.</p> <p data-bbox="408 1442 1441 1677">O valor contábil de um item objeto de <i>hedge</i> não mensurado ao valor justo é ajustado para a variação no valor justo atribuível ao risco objeto de <i>hedge</i> com uma correspondente contrapartida no resultado. Para instrumentos da dívida mensurados ao valor justo por meio de outros resultados abrangentes, o valor contábil não é ajustado uma vez que ele já está designado ao valor justo, mas o ganho ou a perda de <i>hedge</i> é reconhecido no resultado em vez de em outros resultados abrangentes. Quando o item objeto de <i>hedge</i> for um instrumento patrimonial designado ao valor justo por meio de outros resultados abrangentes, o ganho ou a perda de <i>hedge</i> continua a ser reconhecido em outros resultados abrangentes para corresponder ao ganho ou a perda do instrumento de <i>hedge</i>.</p> <p data-bbox="408 1686 1422 1742">Quando o ganho ou a perda de <i>hedge</i> é reconhecido no resultado, ele é reconhecido na mesma rubrica que o item objeto de <i>hedge</i>.</p> <p data-bbox="408 1760 1441 1901">O Grupo descontinua a contabilização de <i>hedge</i> apenas quando a relação de <i>hedge</i> (ou parte dela) deixa de atender os critérios de qualificação (após reequilíbrio, se aplicável). Isso inclui circunstâncias nas quais o instrumento de <i>hedge</i> vence ou é vendido, rescindido ou exercido. A descontinuação é contabilizada prospectivamente. O ajuste ao valor justo do valor contábil do item objeto de <i>hedge</i> resultante do risco objeto de <i>hedge</i> é amortizado no resultado a partir daquela data.</p> <p data-bbox="365 1935 687 1960"><b>2.25.2 Hedges de fluxo de caixa</b></p> <p data-bbox="408 1995 1441 2083">A parcela efetiva das variações no valor justo de derivativos e outros instrumentos de <i>hedge</i> qualificáveis que são designados e qualificados como <i>hedges</i> de fluxos de caixa é reconhecida em outros resultados abrangentes e acumulada na reserva de <i>hedge</i> de fluxo de caixa, limitada à variação acumulada do valor</p>

Fonte	International GAAP Holdings S.A.
-------	----------------------------------

CPC 26 (R1)/  
IAS 1.10(e), (ea), 51(b)  
e (c)

**Notas Explicativas às Demonstrações Financeiras para o Exercício Findo em 31 de dezembro de 2024**  
**Valores expressos em milhares de reais – R\$**

justo do item objeto de *hedge* desde o início do *hedge*. O ganho ou a perda relacionada à parcela não efetiva é reconhecido imediatamente no resultado, e é incluído na rubrica “Outros ganhos e perdas”.

Os valores anteriormente reconhecidos em outros resultados abrangentes e acumulados no patrimônio líquido são reclassificados para o resultado nos períodos nos quais o item objeto de *hedge* afeta o resultado, na mesma linha que o item objeto de *hedge* reconhecido. Porém, quando a transação projetada objeto de *hedge* resulta no reconhecimento de um ativo não financeiro ou passivo não financeiro, os ganhos e as perdas anteriormente reconhecidos em outros resultados abrangentes e acumulados no patrimônio líquido são excluídos do patrimônio líquido e incluídos na mensuração inicial do custo do ativo ou passivo não financeiro. Essa transferência não afeta os outros resultados abrangentes. Adicionalmente, se o Grupo espera que parte ou a totalidade da perda acumulada na reserva de *hedge* de fluxo de caixa não seja recuperada no futuro, esse valor é imediatamente reclassificado para o resultado.

O Grupo descontinua a contabilização de *hedge* apenas quando a relação de *hedge* (ou parte dela) deixa de atender os critérios de qualificação (após reequilíbrio, se aplicável). Isso inclui circunstâncias nas quais o instrumento de *hedge* vence ou é vendido, rescindido ou exercido. A descontinuação é contabilizada prospectivamente. Qualquer ganho ou perda reconhecido em outros resultados abrangentes e acumulado na reserva de *hedge* de fluxo de caixa naquela data permanece no patrimônio líquido e é reclassificado para o resultado quando ocorre a transação projetada. Quando não se espera mais que a transação projetada ocorra, o ganho ou a perda acumulada na reserva de *hedge* de fluxo de caixa é reclassificada imediatamente para o resultado.

### 2.25.3 Hedges de investimentos líquidos em operações no exterior

*Hedges* de investimentos líquidos em operações no exterior são contabilizados da mesma forma que os *hedges* de fluxo de caixa. Qualquer ganho ou perda dos contratos a termo em moeda estrangeira relacionado à parcela efetiva do *hedge* é reconhecido em outros resultados abrangentes e acumulado na reserva de conversão de moeda estrangeira. O ganho ou a perda relacionada à parcela não efetiva é reconhecido imediatamente no resultado, e é incluído na rubrica “Outros ganhos e perdas”.

Os ganhos e as perdas do instrumento de *hedge* acumulados na reserva de conversão de moeda estrangeira são reclassificados para o resultado mediante alienação ou alienação parcial da operação no exterior.



### 2.26. Provisões

Uma provisão é reconhecida quando o Grupo possui uma obrigação presente (legal ou presumida) resultante de um evento passado, em que é provável que um recurso econômico seja exigido para liquidar a obrigação, e for possível estimar seu valor de maneira confiável.

O valor reconhecido como provisão é a melhor estimativa da compensação necessária para liquidar a obrigação presente na data do balanço, levando em consideração os riscos e as incertezas relativos à obrigação. Quando a provisão é mensurada pelos fluxos de caixa estimados para liquidar a obrigação presente, seu valor contábil corresponde ao valor presente desses fluxos de caixa (quando o efeito do valor da moeda no tempo for relevante).

Quando se espera que alguns ou todos os benefícios econômicos requeridos para a liquidação de uma provisão sejam recuperados de um terceiro, um recebível é reconhecido como ativo se, e somente se, o reembolso for virtualmente certo e o valor puder ser mensurado de forma confiável.

#### 2.26.1 Reestruturações

A provisão para reestruturação é reconhecida quando o Grupo traça um plano formal detalhado para a reestruturação e cria naqueles afetados pelo plano uma expectativa válida de que a reestruturação será iniciada com a implementação do plano ou o anúncio dos seus principais aspectos. A mensuração da provisão para reestruturação inclui apenas os gastos diretos resultantes da reestruturação, que são aqueles valores necessariamente resultantes da reestruturação e não associados às atividades em andamento da entidade.

Fonte	International GAAP Holdings S.A.
CPC 26 (R1)/ IAS 1.10(e), (ea), 51(b) e (c)	<p data-bbox="316 248 1321 304"><b>Notas Explicativas às Demonstrações Financeiras para o Exercício Findo em 31 de dezembro de 2024</b> <b>Valores expressos em milhares de reais – R\$</b></p> <p data-bbox="363 360 539 385"><b>2.26.2 Garantias</b></p> <p data-bbox="406 423 1402 508">As provisões para o custo esperado das obrigações de garantia nos termos das leis locais de venda de mercadorias são reconhecidas na data da venda dos respectivos produtos, com base na melhor estimativa da Administração do desembolso necessário para liquidar a obrigação do Grupo.</p> <p data-bbox="363 542 636 566"><b>2.26.3 Contratos onerosos</b></p> <p data-bbox="406 604 1393 716">As obrigações presentes resultantes de contratos onerosos são reconhecidas e mensuradas como provisões. Um contrato oneroso existe quando os custos inevitáveis para satisfazer as obrigações do contrato excedem os benefícios econômicos que se espera que sejam recebidos ao longo do mesmo contrato.</p> <p data-bbox="363 750 711 775"><b>2.26.4 Provisões para restauração</b></p> <p data-bbox="406 813 1441 985">As provisões para custos de restauração das fábricas arrendadas às suas condições originais, conforme exigido de acordo com os termos e as condições do arrendamento, são reconhecidas quando a obrigação é incorrida, seja na data de início ou em virtude do uso do ativo subjacente durante um período de arrendamento específico, segundo a melhor estimativa da Administração dos gastos a serem incorridos para restaurar os ativos. As estimativas são revisadas e ajustadas regularmente conforme adequado de acordo com as novas circunstâncias.</p> <p data-bbox="363 1019 1110 1043"><b>2.27. Passivos contingentes adquiridos em uma combinação de negócios</b></p> <p data-bbox="406 1059 1437 1200">Os passivos contingentes adquiridos em uma combinação de negócios são inicialmente mensurados pelo valor justo na data da aquisição. No encerramento do exercício, esses passivos contingentes são mensurados pelo maior valor entre o valor que seria reconhecido de acordo com a IAS 37 (CPC 25) e o valor inicialmente reconhecido deduzido da amortização acumulada da receita reconhecida de acordo com a IFRS 15 (CPC 47).</p> <p data-bbox="363 1234 646 1258"><b>2.28. Ações em tesouraria</b></p> <p data-bbox="406 1274 1401 1359">Ações em tesouraria são as ações da International GAAP Holdings Limited mantidas em tesouraria ou pelo <i>Trust</i> de Benefícios dos Empregados. As ações próprias são mensuradas ao custo e deduzidas do patrimônio líquido.</p> <p data-bbox="363 1393 762 1417"><b>2.29. Pagamentos baseados em ações</b></p> <p data-bbox="363 1451 1059 1476"><b>2.29.1 Transações de pagamentos baseados em ações da Companhia</b></p> <p data-bbox="406 1514 1430 1657">Os pagamentos baseados em ações e liquidados em ações para empregados e outros provedores de serviços similares é mensurado pelo valor justo dos instrumentos patrimoniais na data da outorga. O valor justo exclui o efeito das condições de exercício que não se baseiam no mercado. Os detalhes a respeito da determinação do valor justo das transações baseadas em ações e liquidadas em ações estão descritos na nota explicativa nº 42.</p> <p data-bbox="406 1675 1430 1908">O valor justo dos pagamentos baseados em ações e liquidados em ações determinado na data da outorga é registrado pelo método linear como despesa durante o prazo no qual o direito é adquirido, com base em estimativas do Grupo sobre a quantidade de instrumentos patrimoniais que serão eventualmente adquiridos. No fim de cada período de relatório, o Grupo revisa suas estimativas sobre a quantidade de instrumentos patrimoniais que serão adquiridos em virtude do efeito das condições de aquisição que não se baseiam no mercado. O impacto da revisão em relação às estimativas originais, se houver, é reconhecido no resultado do período, de tal forma que a despesa acumulada reflita as estimativas revisadas com o correspondente ajuste nas reservas.</p> <p data-bbox="406 1926 1422 2069">As transações que resultem em pagamentos baseados em ações, cuja liquidação é feita com instrumentos patrimoniais, com terceiros, exceto funcionários, são mensuradas pelo valor justo das mercadorias ou serviços recebidos. Quando o valor justo não pode ser estimado com confiança, as transações são mensuradas pelo valor justo dos instrumentos patrimoniais concedidos, mensurados na data em que as mercadorias e serviços são recebidos.</p>

Fonte	International GAAP Holdings S.A.
CPC 26 (R1)/ IAS 1.10(e), (ea), 51(b) e (c)	<p><b>Notas Explicativas às Demonstrações Financeiras para o Exercício Findo em 31 de dezembro de 2024</b></p> <p><b>Valores expressos em milhares de reais – R\$</b></p> <p>No caso dos pagamentos baseados em ações que são liquidados em caixa, um passivo é registrado para as mercadorias ou serviços adquiridos, inicialmente mensurados ao valor justo do passivo. Em cada período de relatório até que o passivo seja liquidado, e na data da liquidação, o valor justo do passivo é remensurado e as variações no valor justo são registradas no resultado do exercício.</p> <p><b>2.29.2 Transações de pagamentos baseados em ações da entidade adquirida em uma combinação de negócios</b></p> <p>Quando os prêmios por pagamentos baseados em ações detidos pelos empregados de uma entidade adquirida (prêmios da entidade adquirida) são substituídos pelos prêmios por pagamentos baseados em ações do Grupo (prêmios de substituição), ambos são mensurados de acordo com a IFRS 2 (CPC 10 (R1)) (“mensuração baseada no mercado”) na data de aquisição. A parcela dos prêmios de substituição, que é incluída no cálculo da contraprestação transferida em uma combinação de negócios, equivale à mensuração baseada no mercado dos prêmios da entidade adquirida multiplicada pelo coeficiente da parcela do período de aquisição concluído até o período de aquisição total ou período de aquisição original, o que for maior, dos prêmios da entidade adquirida. O excedente da mensuração baseada no mercado dos prêmios de substituição sobre a mensuração baseada no mercado dos prêmios da entidade adquirida incluídos no cálculo da contraprestação transferida é reconhecido como custo de remuneração de serviços pós-combinação de negócios.</p> <p>No entanto, quando os prêmios da entidade adquirida expirarem devido a uma combinação de negócios e o Grupo substituir esses prêmios quando não tiver essa obrigação, os prêmios de substituição são mensurados com base na mensuração baseada no mercado de acordo com a IFRS 2 (CPC 10 (R1)). A mensuração baseada no mercado dos prêmios de substituição é reconhecida como custo de remuneração de serviços pós-combinação de negócios.</p> <p>Na data de aquisição, quando as transações de pagamentos baseados em ações em circulação detidas pelos empregados da entidade adquirida não são substituídas pelo Grupo pelas suas transações de pagamentos baseados em ações, as transações de pagamentos baseados em ações da entidade adquirida são mensuradas com base na sua mensuração baseada no mercado na data de aquisição. Caso o direito tenha sido adquirido sobre as transações de pagamentos baseados em ações na data de aquisição, elas serão incluídas como parte da participação de não-controladores na entidade adquirida. No entanto, caso o direito não tenha sido adquirido sobre as transações de pagamentos baseados em ações na data de aquisição, a mensuração com base no mercado das transações de pagamentos baseados em ações cujo direito não tenha sido adquirido é alocada à participação de não-controladores na entidade adquirida com base no coeficiente da parcela do período de aquisição concluído até o período de aquisição total ou período de aquisição original, o que for maior, das transações de pagamentos baseados em ações. O saldo é reconhecido como custo de remuneração de serviços pós-combinação de negócios.</p>
CPC 26 (R1)/ IAS 1:122	<p><b>Comentário:</b></p> <p><b>Acordos de financiamento de fornecedores e Fomento mercantil de contas a receber</b></p> <p>A entidade pode celebrar acordos através dos quais um “financiador” (normalmente, uma instituição financeira) paga um fornecedor em nome da entidade e a entidade (isto é, o comprador) reembolsa o financiador. Esses acordos podem ser denominados, por exemplo, como “financiamento de fornecedores”, “fomento mercantil reverso” ou “acordos de contas a pagar estruturados”. Quando esses acordos são relevantes, deve-se divulgar explicitamente:</p> <ul style="list-style-type: none"> <li>• A abordagem de apresentação dos acordos de financiamento de fornecedores relevantes e, de acordo com a IAS 1:122 (CPC 26 (R1)), os julgamentos feitos na adoção dessa política;</li> <li>• Como as transações de financiamento de fornecedores estão refletidas na demonstração do fluxo de caixa;</li> <li>• O valor contábil dos passivos em questão e a(s) rubrica(s) na(s) qual(is) eles são apresentados; e</li> <li>• Quando os acordos de financiamento de fornecedores foram usados como ferramenta para gerir o risco de liquidez, as divulgações exigidas pela IFRS 7:39(c) (CPC 40 (R1)).</li> </ul>
CPC 03 (R2)/ IAS 7:21	
CPC 26 (R1)/ IAS 1:54	
CPC 03 (R2)/ IAS 7:39(c)	

Fonte	International GAAP Holdings S.A.
CPC 26 (R1)/ IAS 1.10(e), (ea), 51(b) e (c)	<p><b>Notas Explicativas às Demonstrações Financeiras para o Exercício Findo em 31 de dezembro de 2024</b></p> <p><b>Valores expressos em milhares de reais – R\$</b></p>
CPC 03 (R2)/ IAS 7:44A - E	<p><i>Quando a entidade firma acordos de fomento mercantil de contas a receber na medida em que não sejam integralmente baixados, é importante que a política adotada para tratamento dos fluxos de caixa seja claramente explicada e que qualquer transação de financiamento que não envolve caixa seja divulgada de acordo com a IAS 7:43 (CPC 03 (R2)). Em específico, deve-se fornecer uma explicação sobre se os fluxos de caixa das contas a receber são tratados como entradas de caixa operacional com correspondentes saídas de caixa de financiamento usadas para amortizar a obrigação de financiamento reconhecida quando a conta a receber é transferida. Os saldos que resultarão nos fluxos de caixa de atividades de financiamento também devem ser incluídos na divulgação das variações nesses saldos prevista pela IAS 7:44A-44E.</i></p>
CPC 09 (R1)	<p><b>2.30. Demonstração do Valor Adicionado (“DVA”)</b></p> <p>Essa demonstração tem por finalidade evidenciar a riqueza criada pela Companhia e sua distribuição durante determinado período e é apresentada pela Companhia, conforme requerido pela legislação societária brasileira, como parte de suas demonstrações financeiras individuais e como informação suplementar às demonstrações financeiras consolidadas, pois não é uma demonstração prevista nem obrigatória conforme as IFRSs.</p> <p>A DVA foi preparada com base em informações obtidas dos registros contábeis que servem de base de preparação das demonstrações financeiras e seguindo as disposições contidas no CPC 09 (R1) - <i>Demonstração do Valor Adicionado</i>. Em sua primeira parte apresenta a riqueza criada pela Companhia, representada pelas receitas (receita bruta das vendas, incluindo os tributos incidentes sobre ela, as outras receitas e os efeitos da provisão para créditos de liquidação duvidosa), pelos insumos adquiridos de terceiros (custo das vendas e aquisições de materiais, energia e serviços de terceiros, incluindo os tributos incluídos no momento da aquisição, os efeitos das perdas e da recuperação de valores ativos e a depreciação e amortização) e pelo valor adicionado recebido de terceiros (participação nos lucros de coligadas, controladas e empreendimentos controlados em conjunto, receitas financeiras e outras receitas). A segunda parte da DVA apresenta a distribuição da riqueza entre pessoal, impostos, taxas e contribuições, remuneração de capitais de terceiros e remuneração de capitais próprios.</p>
CPC 23/ IAS 8:28 IAS 8:28(a); IAS 8:28(c) IAS 8:14-15	

Fonte	International GAAP Holdings S.A.		
CPC 26 (R1)/ IAS 1.10(e), (ea), 51(b) e (c)	<b>Notas Explicativas às Demonstrações Financeiras para o Exercício Findo em 31 de dezembro de 2024</b> <b>Valores expressos em milhares de reais – R\$</b>		
	<b>3 ADOÇÃO DAS IFRSs NOVAS E REVISADAS</b>		
	Mudança na política contábil		
	<i>[Descreva a natureza da mudança na política contábil, descreva as disposições transitórias (quando aplicável) e descreva as disposições transitórias que podem afetar períodos futuros (quando aplicável)].</i>		
CPC 23/ IAS 8:28 IAS 8:28(a); IAS 8:28(c) IAS 8:14-15	As tabelas a seguir resumem o impacto da mudança na política sobre as demonstrações financeiras do Grupo. O impacto da mudança na política sobre o lucro básico e diluído por ação está apresentado na nota explicativa nº 39.		
		<b>31/12/2024</b>	<b>31/12/2023</b>
CPC 23/ IAS 8:28(f)(i)		<b>R\$</b>	<b>R\$</b>
	<b>Demonstração consolidada do resultado</b>		
	<i>[Descrever as rubricas afetadas]</i>		
	Aumento / (redução) do lucro do exercício		
	<b>Balanço patrimonial consolidado</b>		
	<i>[Descrever as rubricas afetadas]</i>		
	Aumento / (redução) nos ativos líquidos		
CPC 23/ IAS 8:28(g)	<i>[Descreva o valor do ajuste relacionado aos períodos anteriores àqueles apresentados (quando aplicável)]</i>		
CPC 23/ IAS 8:28(h)	<i>[Se a adoção retrospectiva for impraticável para um período anterior específico, ou para períodos anteriores àqueles apresentados, descreva as circunstâncias que levaram à existência dessa condição e descreva como e a partir de quando a mudança na política contábil foi adotada].</i>		

Fonte	International GAAP Holdings S.A.
CPC 26 (R1)/ IAS 1.10(e), (ea), 51(b) e (c)	<b>Notas Explicativas às Demonstrações Financeiras para o Exercício Findo em 31 de dezembro de 2024</b> <b>Valores expressos em milhares de reais – R\$</b>
CPC 23/ IAS 8:41; IAS 8:45; IAS 8:49(a)	<p><b>Erros de períodos anteriores</b></p> <p><i>[Descreva a natureza do erro do período anterior.]</i></p> <p>As tabelas a seguir resumem o impacto do erro no período anterior sobre as demonstrações financeiras do Grupo. O impacto do erro no período anterior sobre o lucro básico e diluído por ação está apresentado na nota explicativa nº39.</p>
	<p style="text-align: right;"><b>31/12/2023</b></p> <p style="text-align: right;"><b>R\$</b></p>
	<p><b>Demonstração consolidada do resultado</b></p> <p><i>[Descreva as rubricas afetadas]</i></p>
	<p>Aumento / (redução) do lucro do exercício</p>
	<p><b>Balanço patrimonial consolidado</b></p> <p><i>[Descreva as rubricas afetadas]</i></p>
	<p>(Aumento) redução dos ativos líquidos</p>
CPC 23/ IAS 8:49(d)	<p><i>[Se a reapresentação retrospectiva for impraticável para um período anterior específico, descreva as circunstâncias que levaram à existência dessa condição e como e a partir de quando o erro foi corrigido].</i></p>
CPC 23/ IAS 8:28(a)	<p><b>3.1. IFRSs novas e alteradas em vigor no exercício corrente</b></p>
	<p><b>Alterações à IAS 7 — Demonstração dos Fluxos de Caixa e IFRS 7 — Instrumentos Financeiros: Divulgações - Acordos de Financiamento de Fornecedores</b></p>
	<p>O grupo adotou as alterações à IAS 7 Demonstração dos Fluxos de Caixa e IFRS 7 — Instrumentos Financeiros: Divulgações - Acordos de Financiamento de Fornecedores pela primeira vez no exercício corrente.</p>
CPC 23/ IAS 8:28(c)	<p>As alterações acrescentam um objetivo de divulgação na IAS 7 afirmando que uma entidade deve divulgar informações sobre seus acordos de financiamento de fornecedores que permitem aos usuários das demonstrações financeiras avaliar os efeitos desses acordos sobre os passivos e fluxos de caixa da entidade. Adicionalmente, a IFRS 7 foi alterada para acrescentar acordos de financiamento de fornecedores, como um exemplo, dentro das exigências para divulgar informações sobre a exposição da entidade à concentração do risco de liquidez.</p>
CPC 23/ IAS 8:28(b),(d)	<p>As alterações contêm disposições de transição específicas para o primeiro período de relatório anual no qual o grupo aplica as alterações. Nos termos das disposições transitórias, a entidade não é obrigada a divulgar:</p> <ul style="list-style-type: none"> <li>informações comparativas para quaisquer períodos de relatório apresentados antes do início do período de relatório anual no qual a entidade aplica essas alterações pela primeira vez.</li> <li>as informações exigidas nos termos da IAS 7:44H(b)(ii)-(iii) no início do período de relatório anual no qual a entidade aplica essas alterações pela primeira vez.</li> </ul> <p>A nota explicativa no 46 contém as divulgações necessárias relacionadas a estas alterações.</p>



Fonte	International GAAP Holdings S.A.
CPC 26 (R1)/ IAS 1.10(e), (ea), 51(b) e (c)	<p data-bbox="316 248 1321 304"><b>Notas Explicativas às Demonstrações Financeiras para o Exercício Findo em 31 de dezembro de 2024</b> <b>Valores expressos em milhares de reais – R\$</b></p> <p data-bbox="316 360 1422 483">No exercício corrente, o Grupo aplicou uma série de alterações às IFRSs emitidas pelo International Accounting Standards Board (IASB), que são obrigatoriamente válidas para um período que se inicie em ou após 1 de janeiro de 2024. A sua adoção não teve qualquer impacto material nas divulgações ou nos valores apresentados nessas demonstrações financeiras.</p> <div data-bbox="323 510 1436 947"> <div> <p>Alterações à IAS 1 - Classificação de Passivos como Circulantes ou Não Circulantes</p> </div> <div> <p>O grupo adotou as alterações à IAS 1, publicadas em janeiro de 2020, pela primeira vez no exercício corrente.</p> <p>As alterações 1 afetam apenas a apresentação de passivos como circulantes ou não circulantes no balanço patrimonial e não o valor ou a época de reconhecimento de qualquer ativo, passivo, receita ou despesa, ou as informações divulgadas sobre esses itens.</p> <p>As alterações esclarecem que a classificação de passivos como circulantes ou não circulantes se baseia nos direitos existentes no final do período de relatório, especificam que a classificação não é afetada pelas expectativas sobre se uma entidade irá exercer seu direito de postergar a liquidação do passivo, explicam que os direitos existem se as cláusulas restritivas são cumpridas no final do período de relatório, e introduzem a definição de 'liquidação' para esclarecer que a liquidação se refere à transferência para uma contraparte de caixa, instrumentos patrimoniais, outros ativos ou serviços.</p> </div> </div> <div data-bbox="323 969 1436 1697"> <div> <p>Alterações à IAS 1 — Apresentação das Demonstrações Financeiras — Passivo Não Circulante com Covenants</p> </div> <div> <p>O grupo adotou as alterações à IAS 1, publicadas em novembro de 2022, pela primeira vez no exercício corrente.</p> <p>As alterações indicam que apenas <i>covenants</i> que uma entidade deve cumprir no ou antes do final do período de relatório afetam o direito da entidade de postergar a liquidação de um passivo por no mínimo 12 meses após a data do relatório (e, portanto, isso deve ser considerado na avaliação da classificação do passivo como circulante ou não circulante). Esses <i>covenants</i> afetam se o direito existe no final do período de relatório, mesmo se o cumprimento do <i>covenant</i> é avaliado apenas após a data do relatório (por exemplo, um <i>covenant</i> com base na condição financeira da entidade na data do relatório, que seja avaliado para fins de cumprimento apenas após a data do relatório).</p> <p>O IASB também determina que o direito de postergar a liquidação de um passivo por no mínimo 12 meses após a data do relatório não é afetado se uma entidade tem apenas que cumprir um <i>covenant</i> após o período de relatório. Porém se o direito da entidade de postergar a liquidação de um passivo estiver sujeito ao cumprimento de <i>covenants</i> pela entidade dentro do período de 12 meses após a data do relatório, a entidade divulga informações que permite aos usuários das demonstrações financeiras entender o risco dos passivos se tornarem amortizáveis dentro do período de 12 meses após a data do relatório. Isso incluiria informações sobre os <i>covenants</i> (incluindo a natureza dos <i>covenants</i> e quando a entidade deve cumpri-los), o valor contábil dos passivos correspondentes e os fatos e as circunstâncias, se houver, que indiquem que a entidade pode enfrentar dificuldades para cumprir os <i>covenants</i>.</p> </div> </div> <div data-bbox="323 1720 1436 2123"> <div> <p>Alteração à IFRS 16 — Arrendamentos — Passivo de Arrendamento em uma Transação de "Sale and Leaseback"</p> </div> <div> <p>O grupo adotou as alterações à IFRS 16 pela primeira vez no exercício corrente.</p> <p>As alterações à IFRS 16 acrescentam exigências de mensuração subsequente para transações de "sale and leaseback" que satisfazem as exigências da IFRS 15 para fins de contabilização como venda. As alterações requerem que o vendedor-arrendatário determine 'pagamentos de arrendamento' ou 'pagamentos de arrendamento revisados' de modo que o vendedor-arrendatário não reconheça um ganho ou perda relacionado ao direito de uso retido por ele, após a data de início.</p> <p>As alterações não afetam o ganho ou a perda reconhecida pelo vendedor-arrendatário relacionado ao término total ou parcial de um arrendamento. Sem essas novas exigências, um vendedor-arrendatário pode ter reconhecido um ganho sobre o direito de uso que retém</p> </div> </div>

Fonte	International GAAP Holdings S.A.						
CPC 26 (R1)/ IAS 1.10(e), (ea), 51(b) e (c)	<p data-bbox="316 248 1321 304"><b>Notas Explicativas às Demonstrações Financeiras para o Exercício Findo em 31 de dezembro de 2024</b> <b>Valores expressos em milhares de reais – R\$</b></p> <p data-bbox="707 360 1430 853">exclusivamente devido à remensuração do passivo de arrendamento (por exemplo, após uma modificação ou mudança nos termos do arrendamento) aplicando as exigências gerais da IFRS 16. Esse pode ter sido particularmente o caso em um “leaseback” que inclui pagamentos de arrendamento variáveis que não dependem de um índice ou taxa. Como parte das alterações, o IASB alterou o Exemplo Ilustrativo da IFRS 16 e acrescentou um novo exemplo para ilustrar a mensuração subsequente do ativo de direito de uso e passivo de arrendamento em uma transação de “sale and leaseback” com pagamentos de arrendamento variáveis que não dependem de um índice ou taxa. Os exemplos ilustrativos também esclarecem que o passivo resultante de uma transação de “sale and leaseback” que se qualifica como venda na aplicação da IFRS 15 é um passivo de arrendamento. O vendedor-arrendatário aplica as alterações retrospectivamente de acordo com a IAS 8 a transações de “sale and leaseback” celebradas após a data da aplicação inicial, que é definida como o início do período anual de relatório no qual a entidade aplicou a IFRS 16 pela primeira vez.</p> <p data-bbox="365 936 967 960"><b>3.2. IFRSs novas e revisadas emitidas e ainda não aplicáveis</b></p> <p data-bbox="392 974 515 996"><i>Comentário:</i></p> <p data-bbox="392 1016 1430 1218"><i>As entidades devem divulgar nas suas demonstrações financeiras o potencial impacto das IFRSs novas e revisadas já emitidas e ainda não aplicáveis. As divulgações abaixo refletem a data de corte de 15 de maio de 2024. O possível impacto da adoção das IFRSs novas e revisadas emitidas pelo IASB após 15 de maio de 2024, mas antes da apresentação das demonstrações financeiras, também deve ser levado em consideração e divulgado. O impacto da aplicação das IFRSs novas e revisadas (demonstrado abaixo) é apenas para fins ilustrativos. As entidades devem analisar o impacto com base em fatos e circunstâncias específicas.</i></p> <p data-bbox="392 1238 1430 1323">Na data de autorização destas demonstrações financeiras, o Grupo não adotou as IFRSs novas e revisadas a seguir, já emitidas e ainda não aplicáveis <i>[e [em alguns casos] as normas ainda não foram adotadas pelo órgão pertinente]]</i>:</p> <p data-bbox="392 1341 515 1364"><i>Comentário:</i></p> <p data-bbox="392 1384 927 1413"><i>A declaração acima deve ser ajustada para a entidade.</i></p> <p data-bbox="392 1433 1430 1574"><i>A maioria das jurisdições possui um mecanismo para integração das IFRSs no seu sistema de divulgação de informações. Esses mecanismos vão desde a adoção direta da “IFRS conforme emitida pelo IASB” até a adoção de normas locais “equivalentes à IFRS”. No Brasil, o Comitê de Pronunciamentos Contábeis (“CPC”) emite Pronunciamentos técnicos convergentes às IFRS que são aprovados pelos diversos reguladores (ex: CVM, Bacen, Susep, entre outros).</i></p> <p data-bbox="392 1594 1430 1680"><i>O impacto da aplicação das IFRSs novas e revisadas demonstrado abaixo é apenas para fins ilustrativos. As entidades devem analisar o impacto dessas IFRSs novas ou revisadas sobre suas demonstrações financeiras com base em fatos e circunstâncias específicas e efetuar divulgações adequadas.</i></p> <table data-bbox="392 1709 1353 1816"> <tr> <td>Alterações à IAS 21</td><td>Falta de Conversibilidade</td></tr> <tr> <td>IFRS 18</td><td>Apresentação e Divulgações nas Demonstrações Financeiras</td></tr> <tr> <td>IFRS 19</td><td>Subsidiárias sem Responsabilidade Pública: Divulgações</td></tr> </table> <p data-bbox="392 1841 1417 1897">Os diretores não esperam que a adoção das normas listadas acima tenha um impacto relevante sobre as demonstrações financeiras do Grupo em períodos futuros, exceto se indicado a seguir:</p> <p data-bbox="365 1930 1439 1986"><b>3.2.1 Alterações à IAS 21 – Os Efeitos das Mudanças nas Taxas de Câmbio intitulada Falta de Conversibilidade</b></p> <p data-bbox="392 2020 1430 2076">As alterações especificam como avaliar se uma moeda é conversível, e como determinar a taxa de câmbio quando não for.</p>	Alterações à IAS 21	Falta de Conversibilidade	IFRS 18	Apresentação e Divulgações nas Demonstrações Financeiras	IFRS 19	Subsidiárias sem Responsabilidade Pública: Divulgações
Alterações à IAS 21	Falta de Conversibilidade						
IFRS 18	Apresentação e Divulgações nas Demonstrações Financeiras						
IFRS 19	Subsidiárias sem Responsabilidade Pública: Divulgações						

Fonte	International GAAP Holdings S.A.
CPC 26 (R1)/IAS 1.10(e), (ea), 51(b) e (c)	<p data-bbox="316 241 1321 302"><b>Notas Explicativas às Demonstrações Financeiras para o Exercício Findo em 31 de dezembro de 2024</b> <b>Valores expressos em milhares de reais – R\$</b></p> <p data-bbox="391 353 1439 472">As alterações afirmam que uma moeda é conversível por outra moeda quando a entidade consegue obter a outra moeda dentro de um período de tempo que permite um atraso administrativo normal e através de um mecanismo de mercado ou cambial no qual uma transação de câmbio criaria direitos e obrigações exequíveis.</p> <p data-bbox="391 488 1369 577">A entidade avalia se a moeda é conversível por outra moeda na data de mensuração e para um fim específico. Se a entidade conseguir obter apenas um valor insignificante da outra moeda na data de mensuração para o fim específico, a moeda não é conversível por outra moeda.</p> <p data-bbox="391 593 1439 651">A avaliação sobre se a moeda é conversível por outra moeda depende da capacidade da entidade de obter a outra moeda e não de sua intenção ou decisão de fazer isso.</p> <p data-bbox="391 667 1439 786">Quando a moeda não é conversível por outra moeda na data de mensuração, a entidade deve estimar a taxa de câmbio à vista naquela data. O objetivo da entidade ao estimar a taxa de câmbio à vista é refletir a taxa na qual uma transação de câmbio organizada ocorreria na data de mensuração entre participantes de mercado em condições econômicas vigentes.</p> <p data-bbox="391 801 1439 891">As alterações não especificam como a entidade estima a taxa de câmbio à vista para atender esse objetivo. A entidade pode usar uma taxa de câmbio observável sem ajuste ou outra técnica de estimativa. Exemplos de uma taxa de câmbio observável incluem:</p> <ul data-bbox="391 907 1439 1041" style="list-style-type: none"> <li>• a taxa de câmbio à vista para qualquer fim, exceto para aquele para o qual a entidade avalia a conversibilidade.</li> <li>• a primeira taxa de câmbio na qual a entidade consegue obter a outra moeda para o fim específico após a conversibilidade da moeda ter sido restaurada (primeira taxa de câmbio subsequente).</li> </ul> <p data-bbox="391 1057 1439 1146">A entidade que usa outra técnica de estimativa pode usar qualquer taxa de câmbio observável—incluindo taxas de transações de câmbio em mercados ou mecanismos de câmbio que não criam direitos e obrigações exequíveis—e ajustar essa taxa, conforme necessário, para atender o objetivo descrito acima.</p> <p data-bbox="391 1162 1439 1281">Quando uma entidade estima uma taxa de câmbio à vista porque a moeda não é conversível por outra moeda, a entidade deve divulgar informações que permitem aos usuários das suas demonstrações financeiras entender como o fato de a moeda não ser conversível por outra moeda afeta, ou deve afetar, o desempenho financeiro, condição financeira e fluxos de caixa da entidade.</p> <p data-bbox="391 1296 1439 1415">As alterações acrescentam um novo apêndice como parte integrante da IAS 21. O novo apêndice inclui orientações de aplicação das exigências introduzidas pelas alterações. As alterações também acrescentam novos Exemplos Ilustrativos que acompanham a IAS 21, que ilustram como a entidade pode aplicar algumas das exigências em situações hipotéticas com base nos fatos limitados apresentados.</p> <p data-bbox="391 1431 1439 1520">Além disso, o IASB realizou alterações importantes na IFRS 1 – Adoção Inicial das Normas Internacionais de Relatório Financeiro para alinhar com a e fazer referência à IAS 21 revisada para fins de avaliação da conversibilidade.</p> <p data-bbox="391 1536 1439 1626">As alterações são aplicáveis para períodos anuais iniciados em ou após 1º de janeiro de 2025, sendo permitida adoção antecipada. A entidade não pode aplicar as alterações retrospectivamente e deve aplicar as disposições de transição específicas incluídas nas alterações.</p> <p data-bbox="391 1641 1358 1700">Os diretores da Companhia esperam que a aplicação dessas alterações tenha um impacto sobre as demonstrações financeiras consolidadas do grupo no futuro.</p> <p data-bbox="363 1715 1133 1751"><b>3.2.2 IFRS 18 - Apresentação e Divulgações nas Demonstrações Financeiras</b></p> <p data-bbox="391 1789 1439 1937">A IFRS 18 substitui a IAS 1 – Apresentação das Demonstrações Financeiras, transportando diversas das exigências na IAS 1 não alteradas e complementando-as com as novas exigências. Além disso, alguns parágrafos da IAS 1 foram movidos para a IAS 8 - Políticas Contábeis, Mudança de Estimativa e Retificação de Erro e IFRS 7 – Instrumentos Financeiros: Divulgações. O IASB, também implementou pequenas alterações na IAS 7 – Demonstração do Fluxo de Caixa e IAS 33 – Lucro por Ação.</p> <p data-bbox="391 1953 817 1989">A IFRS 18 introduziu novas exigências para:</p> <ul data-bbox="391 2004 1407 2139" style="list-style-type: none"> <li>• apresentar categorias específicas e subtotais definidos na demonstração do resultado</li> <li>• apresentar divulgações sobre as medidas de desempenho definidas pela administração (MPMs) nas notas explicativas às demonstrações financeiras</li> <li>• melhorarias vinculadas aos requisitos de agregação e desagregação de informações</li> </ul>

Fonte	International GAAP Holdings S.A.
CPC 26 (R1)/ IAS 1.10(e), (ea), 51(b) e (c)	<p data-bbox="316 248 1321 304"><b>Notas Explicativas às Demonstrações Financeiras para o Exercício Findo em 31 de dezembro de 2024</b> <b>Valores expressos em milhares de reais – R\$</b></p> <p data-bbox="392 360 1423 474">A entidade deve aplicar a IFRS 18 para períodos de relatório anuais iniciados em ou após 1º de janeiro de 2027, sendo permitida a adoção antecipada. As alterações à IAS 7 e IAS 33, bem como a IAS 8 e IFRS 7 revisadas, entram em vigor quando a entidade aplicar a IFRS 18. A IFRS 18 exige aplicação retrospectiva com disposições de transição específicas.</p> <p data-bbox="392 495 1358 551">Os diretores da Companhia esperam que a aplicação dessas alterações tenha um impacto sobre as demonstrações financeiras consolidadas do grupo no futuro.</p> <p data-bbox="363 584 1088 611"><b>3.2.3 IFRS 19 - Subsidiárias sem Responsabilidade Pública: Divulgações</b></p> <p data-bbox="392 645 1361 701">A IFRS 19 permite que uma subsidiária elegível forneça divulgações reduzidas ao aplicar as Normas Contábeis IFRS nas suas demonstrações financeiras.</p> <p data-bbox="392 721 1326 804">A subsidiária é elegível para divulgações reduzidas se não tiver responsabilidade pública e sua controladora final ou qualquer controladora intermediária preparar demonstrações financeiras consolidadas disponíveis ao público que atendam as Normas Contábeis IFRS.</p> <p data-bbox="392 824 1404 880">A IFRS 19 é opcional para subsidiárias elegíveis e descreve as exigências de divulgação para subsidiárias que optam por aplicá-la.</p> <p data-bbox="392 900 1149 927">A entidade pode apenas aplicar a IFRS 19 se, no final do período de relatório:</p> <ul data-bbox="392 947 1396 1093" style="list-style-type: none"> <li>• for uma subsidiária (isso inclui uma controladora intermediária)</li> <li>• não tiver responsabilidade pública, e</li> <li>• sua controladora final ou qualquer controladora intermediária prepara demonstrações financeiras consolidadas disponíveis ao público que atendam as Normas Contábeis IFRS.</li> </ul> <p data-bbox="392 1113 845 1140">A subsidiária tem responsabilidade pública se:</p> <ul data-bbox="392 1160 1439 1373" style="list-style-type: none"> <li>• seus instrumentos da dívida ou patrimoniais forem negociados em um mercado público ou se estiver no processo de emissão desses instrumentos para negociação em um mercado público (uma bolsa de valores nacional ou estrangeira ou mercado de balcão, inclusive mercados locais e regionais), ou</li> <li>• detiver ativos em capacidade fiduciária para um grupo abrangente de estrangeiros como um dos seus principais negócios (por exemplo, bancos, associações de crédito, seguradoras, corretoras/negociantes de valores mobiliários, fundos mútuos e bancos de investimento normalmente atendem este segundo critério).</li> </ul> <p data-bbox="392 1404 1409 1487">As entidades elegíveis podem aplicar a IFRS 19 nas suas demonstrações financeiras consolidadas, separadas ou individuais. Uma controladora intermediária elegível que não aplica a IFRS 19 nas suas demonstrações financeiras consolidadas pode fazer isso nas suas demonstrações financeiras separadas.</p> <p data-bbox="392 1518 1415 1688">A nova norma é aplicável para períodos de relatório iniciados em ou após 1º de janeiro de 2027, sendo permitida a adoção antecipada. Se a entidade optar por aplicar a IFRS 19 para um período de relatório anterior ao período de relatório no qual ela aplicar a IFRS 18 pela primeira vez, ela deve aplicar um conjunto modificado de exigências de divulgação descrito no anexo à IFRS 19. Se a entidade optar por aplicar a IFRS 19 para um período de relatório anual antes de ter aplicado as alterações à IAS 21, ela não deve aplicar as exigências de divulgação na IFRS 19 com relação à Falta de Conversibilidade.</p> <p data-bbox="392 1720 1347 1776">Os diretores da Companhia não esperam que a IFRS 19 seja aplicada para fins das demonstrações financeiras consolidadas do grupo.</p>

Fonte	International GAAP Holdings S.A.
CPC 26 (R1)/ IAS 1.10(e), (ea), 51(b) e (c)	<p><b>Notas Explicativas às Demonstrações Financeiras para o Exercício Findo em 31 de dezembro de 2024</b></p> <p><b>Valores expressos em milhares de reais – R\$</b></p>
	<p><b>Comentários:</b></p> <p><i>O CPC 23:30 (IAS 8:30) requer que as entidades forneçam informações relevantes conhecidas ou razoavelmente estimáveis para avaliar o possível impacto que a aplicação de qualquer norma IFRS nova ou revisada terá nas demonstrações financeiras da entidade no período de adoção inicial. Os requisitos regulatórios, nas várias jurisdições, podem diferir quanto ao quão detalhadas as divulgações precisam ser; alguns reguladores podem exigir que as informações qualitativas e quantitativas sejam divulgadas, enquanto outros podem considerar que as informações qualitativas (por exemplo, áreas-chave que podem ser afetadas pela norma IFRS nova ou revisada) são suficientes em muitas circunstâncias. Por este motivo, as orientações regulatórias relevantes também devem ser levadas em consideração na preparação da divulgação.</i></p> <p><i>Isso se aplica a todas as Normas Contábeis (novas ou revisadas), que foram emitidas, mas ainda não estão em vigor.</i></p>

Fonte	International GAAP Holdings S.A.
CPC 26 (R1)/ IAS 1.10(e), (ea), 51(b) e (c)	<p><b>Notas Explicativas às Demonstrações Financeiras para o Exercício Findo em 31 de dezembro de 2024</b></p> <p><b>Valores expressos em milhares de reais – R\$</b></p>
	<p><b>4 PRINCIPAIS JULGAMENTOS CONTÁBEIS E FONTES DE INCERTEZAS NAS ESTIMATIVAS</b></p>
	<p><i>Comentários:</i></p> <p><i>Os exemplos a seguir ilustram os tipos de divulgações que podem ser necessárias nesta área. A natureza dessas divulgações refere-se especificamente às circunstâncias específicas do Grupo. Apesar do modelo de demonstrações financeiras ilustrar as divulgações necessárias para atender a essas exigências, não é provável que essas divulgações específicas no modelo sejam adequadas, salvo em determinadas circunstâncias.</i></p>
	<p>Na aplicação das políticas contábeis do Grupo descritas na nota explicativa nº 2, a Administração deve fazer julgamentos (exceto aqueles que envolvem estimativas) que tenham um impacto significativo sobre os valores reportados e elaborar estimativas e premissas a respeito dos valores contábeis dos ativos e passivos que não são facilmente obtidos de outras fontes. As estimativas e as respectivas premissas se baseiam na experiência histórica e em outros fatores considerados relevantes. Os resultados reais podem diferir dessas estimativas.</p> <p>As estimativas e premissas subjacentes são revisadas continuamente. Os efeitos decorrentes das revisões feitas às estimativas contábeis são reconhecidos no período em que as estimativas são revisadas, se a revisão afetar apenas esse período, ou no período da revisão e em períodos posteriores, se a revisão afetar tanto o período presente como períodos futuros.</p>
CPC 26(R1)/ IAS 1.122	<p><b>4.1. Principais julgamentos na aplicação das políticas contábeis</b></p>
	<p>A seguir são apresentados os principais julgamentos, exceto aqueles que envolvem estimativas (que são apresentados separadamente a seguir), efetuados pela Administração durante o processo de aplicação das políticas contábeis do Grupo e que afetam mais significativamente os valores reportados nas demonstrações financeiras.</p>
	<p><b>4.1.1 Julgamentos na determinação da data de cumprimento das obrigações de desempenho</b></p>
CPC 47/ IFRS 15:123(a) IFRS 15:125	<p>A nota explicativa nº 37 descreve os gastos necessários no exercício para fins do trabalho de retificação relacionado às mercadorias fornecidas para um dos principais clientes do Grupo. Essas mercadorias foram entregues para o cliente nos meses de __ a __ de 2024, e os defeitos foram identificados pelo cliente logo em seguida. Após negociação, foi elaborado um cronograma de trabalho, que envolverá desembolsos por parte do Grupo até 2025. Diante dos problemas identificados, a Administração teve que considerar se seria adequado reconhecer a receita dessas transações no valor de R\$__ milhões no exercício corrente, de acordo com a política geral do Grupo para reconhecimento de receitas após a entrega das mercadorias, ou se seria mais apropriado postergar o reconhecimento até a conclusão do trabalho de retificação.</p>

Fonte	International GAAP Holdings S.A.
CPC 26 (R1)/IAS 1.10(e), (ea), 51(b) e (c)	<p data-bbox="316 241 1321 302"><b>Notas Explicativas às Demonstrações Financeiras para o Exercício Findo em 31 de dezembro de 2024</b> <b>Valores expressos em milhares de reais – R\$</b></p> <p data-bbox="379 358 1423 560">Ao realizar seu julgamento, a Administração considerou os critérios detalhados para reconhecimento de receitas previstos na IFRS 15 e, em particular, se o Grupo transferiu o controle das mercadorias para o cliente. Após a quantificação criteriosa do passivo do Grupo relacionado ao trabalho de retificação e às limitações acordadas a respeito da possibilidade de os clientes solicitarem trabalhos adicionais ou a substituição das mercadorias, a Administração concluiu o controle foi transferido e que o reconhecimento das receitas no exercício é apropriado, juntamente com o reconhecimento da provisão para garantias para os custos de retificação.</p> <p data-bbox="367 593 858 622"><b>4.1.2 Capitalização dos custos dos empréstimos</b></p> <p data-bbox="408 656 1439 913">Conforme descrito na nota explicativa nº 2, o Grupo capitaliza os custos de empréstimos diretamente atribuíveis à aquisição, construção ou produção de ativos qualificáveis. A capitalização dos custos de empréstimos relacionados à construção das instalações do Grupo no [País A] foi suspensa em 2023, enquanto o desenvolvimento foi postergado enquanto a Administração revia seus planos. A capitalização dos custos de empréstimos foi reiniciada em 2024 – após a finalização dos planos revisados, e a retomada das atividades necessárias para preparar o ativo para o uso pretendido. Apesar da construção das instalações ter sido reiniciada somente em maio de 2024, os custos de empréstimos foram capitalizados a partir de fevereiro de 2024, quando foi reiniciado o trabalho técnico e administrativo relacionado ao projeto.</p> <p data-bbox="367 947 774 976"><b>4.1.3 Avaliação do modelo de negócios</b></p> <p data-bbox="408 1010 1439 1417">A classificação e mensuração de ativos financeiros depende dos resultados do teste de “apenas pagamentos de principal e juros” e do teste do modelo de negócios (ver as seções de ativos financeiros na nota explicativa nº 2). O Grupo determina o modelo de negócios em um nível que reflete como os grupos de ativos financeiros são gerenciados em conjunto para atingir um objetivo de negócios específico. Essa avaliação inclui julgamento que reflete todas as evidências relevantes incluindo a forma como o desempenho dos ativos é avaliado e como seu desempenho é mensurado, os riscos que afetam o desempenho dos ativos e como esses ativos são geridos e como os gestores dos ativos são remunerados. O Grupo monitora os ativos financeiros mensurados ao custo amortizado ou ao valor justo por meio de outros resultados abrangentes baixados antes do seu vencimento para entender o motivo para a sua alienação e se os motivos estão de acordo com o objetivo do negócio para o qual o ativo foi mantido. O monitoramento faz parte da avaliação contínua do Grupo sobre se o modelo de negócios para o qual os ativos financeiros remanescentes são mantidos continua adequado e, se não for adequado, se houve alguma mudança no modelo de negócios e alguma alteração prospectiva na classificação desses ativos. Não foi necessária nenhuma mudança durante os períodos apresentados.</p> <p data-bbox="367 1451 849 1480"><b>4.1.4 Aumento significativo no risco de crédito</b></p> <p data-bbox="408 1514 1439 1686">Conforme descrito na nota explicativa nº 2, a PCE é mensurada como provisão equivalente à PCE do período de 12 meses para os ativos do estágio 1, ou PCE durante a vida útil para os ativos do estágio 2 ou estágio 3. O ativo passa para o estágio 2 quando o seu risco de crédito aumenta significativamente após o reconhecimento inicial. A IFRS 9 não define o que constitui um aumento significativo no risco de crédito. Ao avaliar se o risco de crédito de um ativo aumentou significativamente, o Grupo leva em consideração informações acerca do futuro qualitativas e quantitativas razoáveis e comprováveis.</p> <p data-bbox="367 1720 1018 1749"><b>4.1.5 Tributação diferida sobre propriedades para investimento</b></p> <p data-bbox="408 1783 1439 2101">Para fins de mensuração dos ativos ou passivos fiscais diferidos das propriedades para investimento mensuradas usando o modelo de valor justo, a Administração revisou as carteiras de propriedades para investimento do Grupo e concluiu que nenhuma das carteiras é mantida de acordo com um modelo de negócios cujo propósito seja o consumo de praticamente todos os benefícios econômicos relacionados a propriedade para investimentos ao longo do tempo, em vez da venda. Portanto, ao determinar a tributação diferida do Grupo sobre as propriedades para investimento, a Administração identificou que a premissa de que os valores contábeis das propriedades para investimento, determinados com base no modelo de valor justo integralmente recuperados na venda, não é refutável. Dessa forma, o Grupo não reconheceu impostos diferidos sobre as variações no valor justo das propriedades para investimento, uma vez que o Grupo não está sujeito a nenhum imposto sobre a renda incidente sobre as variações no valor justo das propriedades para investimento quando de sua alienação.</p>



Fonte	International GAAP Holdings S.A.
CPC 26 (R1)/ IAS 1.10(e), (ea), 51(b) e (c)	<p><b>Notas Explicativas às Demonstrações Financeiras para o Exercício Findo em 31 de dezembro de 2024</b></p> <p><b>Valores expressos em milhares de reais – R\$</b></p>
CPC 45/ IFRS 12:7(a); IFRS 12:9(b)	<p><b>4.1.6 Controle sobre a Controlada B Ltda.</b></p> <p>A nota explicativa nº 14 descreve que a Controlada B Ltda. é uma controlada do Grupo, embora o Grupo detenha uma participação acionária de apenas 45% e somente 45% dos direitos de voto na Controlada B Ltda. A Controlada B Ltda. está listada na bolsa de valores do [País A]. O Grupo detém participação acionária de 45% desde junho de 2018 e os 55% remanescentes de participação são detidos por milhares de acionistas que não têm relação com o Grupo.</p> <p>A Administração da Companhia avaliou se o Grupo tem ou não controle sobre a Controlada B Ltda. com base na capacidade prática do Grupo de conduzir as atividades relevantes da Controlada B Ltda. de forma unilateral. Ao fazer seu julgamento, a Administração considerou a dimensão, em termos absolutos, da participação do Grupo na Controlada B Ltda. e a dimensão, em termos relativos, da dispersão das participações detidas pelos outros acionistas. Após a avaliação, a Administração concluiu que o Grupo tem maioria suficiente de votos para conduzir as atividades relevantes da Controlada B Ltda. e, portanto, o Grupo tem controle sobre a Controlada B Ltda.</p> <p>Caso os diretores tivessem concluído que a participação societária de 45% era insuficiente para dar controle ao Grupo, a Controlada B Ltda. teria sido classificada como uma coligada e o Grupo teria registrado essa participação pelo método de equivalência patrimonial.</p>
CPC 45/ IFRS 12:7(b); IFRS 12:9(e)	<p><b>4.1.7 Influência significativa sobre a Coligada B Ltda.</b></p> <p>A nota explicativa nº 13 descreve que a Coligada B Ltda. é uma coligada do Grupo, embora o Grupo detenha uma participação acionária de apenas 17% na Coligada B Ltda. O Grupo tem influência significativa sobre a Coligada B Ltda. em decorrência do seu direito contratual de nomear dois dos sete membros do Conselho de Administração dessa entidade.</p>
CPC 26 (R1)/ IAS 1:125; IAS 1:128; IAS 1:129; IAS 1:131	<p><b>4.1.8 Julgamento na identificação sobre se um contrato inclui um arrendamento - contrato para fornecimento de calçados esportivos</b></p> <p>O Grupo celebrou um contrato com o [Fabricante A] para o fornecimento de calçados esportivos por um período de três anos. Mensalmente, o tipo de calçados esportivos e o volume de produção, até o limite de [X] pares, são determinados pelo Grupo e não são especificados no contrato.</p> <p>O [Fabricante A] tem apenas uma fábrica que consegue atender às necessidades do Grupo e não consegue fornecer os calçados esportivos usando a produção de outra fábrica ou adquirir os calçados esportivos de um fornecedor terceirizado. O [Fabricante A] toma todas as decisões sobre as operações da fábrica, incluindo o nível de produção da fábrica e quais os contratos de clientes que serão atendidos com a produção da fábrica que não é usada para atender aos contratos do Grupo naquele mês.</p> <p>A Administração da Companhia avaliou se o Grupo executou contrato relacionado aos direitos de quase toda a capacidade da fábrica ou não ou se o contrato com o [Fabricante A] prevê o arrendamento da fábrica. Após indagações com base nos volumes projetados de produção durante o prazo do contrato, a Administração determinou que o [Fabricante A] pode usar regularmente a fábrica para outros fins durante o curso do contrato para fins de fornecimento para outros clientes; portanto, o Grupo não tem o direito de obter substancialmente todos os benefícios econômicos do uso da fábrica.</p> <p>Consequentemente, a Administração concluiu que o Grupo não contratou substancialmente a totalidade da capacidade da fábrica, incluindo a fábrica ali localizada; portanto, o contrato não contém arrendamento.</p> <p><b>4.2. Principais fontes de incertezas nas estimativas</b></p> <p>A seguir, são apresentadas as principais premissas a respeito do futuro e outras principais fontes de incerteza nas estimativas no fim de cada período de relatório que podem levar a ajustes significativos aos valores contábeis dos ativos e passivos no próximo exercício.</p> <p><b>4.2.1 Provisões de impostos</b></p> <p>A provisão para imposto corrente do Grupo no valor de R\$__ refere-se à avaliação da Administração do valor do imposto a pagar incidente sobre posições fiscais abertas onde os passivos devem ser acordados com [inserir nome da correspondente Autoridade Fiscal]. Itens fiscais incertos para os quais é reconhecida uma provisão no valor de R\$__, referem-se principalmente à interpretação da legislação</p>



Fonte	International GAAP Holdings S.A.
CPC 26 (R1)/ IAS 1.10(e), (ea), 51(b) e (c)	<p data-bbox="316 241 1321 302"><b>Notas Explicativas às Demonstrações Financeiras para o Exercício Findo em 31 de dezembro de 2024</b> <b>Valores expressos em milhares de reais – R\$</b></p> <p data-bbox="405 353 1439 504">fiscal com relação a acordos firmados pelo Grupo. Devido à incerteza associada a esses itens fiscais, após a conclusão de questões fiscais pendentes no futuro, o resultado final pode diferir significativamente. Ainda que uma série de resultados seja razoavelmente possível, a extensão dos resultados razoavelmente possíveis varia desde passivos adicionais de até R\$__ até uma redução nos passivos de até R\$__.</p> <p data-bbox="363 533 823 562"><b>4.2.2 Teste de redução ao valor recuperável</b></p> <p data-bbox="405 595 1439 887">Após a avaliação do valor recuperável do ágio alocado a “Artigos de lazer – pontos de venda”, ao qual o ágio de R\$__ é alocado, a Administração considera o valor recuperável do ágio alocado a “Artigos de lazer – pontos de venda” como o mais sensível ao atingimento do orçamento de 2025. Os orçamentos compreendem as projeções de receitas, os custos de pessoal e os custos gerais com base nas condições de mercado atuais e antecipadas consideradas e aprovadas pelo Conselho de Administração. Embora o Grupo consiga administrar a maior parte dos custos com “Artigos de lazer – pontos de venda”, as projeções de receitas são inerentemente incertas devido à natureza de curto prazo dos negócios e às condições instáveis de mercado. A receita das UGCs é mais sensível às variações na demanda dos setores com relação a vendas em pontos de venda, refletindo o maior uso das vendas eletrônicas pelos concorrentes, um serviço que o Grupo não oferece atualmente.</p> <p data-bbox="405 902 1439 1021">O mercado para “Artigos de lazer - pontos de venda” sofreu desaceleração significativa nos últimos 18 meses devido à queda no apetite do cliente para vendas no varejo e ao aumento das vendas eletrônicas dos concorrentes no setor. É possível que haja um maior desempenho abaixo do esperado em 2025 caso as tendências predominantes continuem a ser observadas.</p> <p data-bbox="405 1037 1378 1095">A análise de sensibilidade relacionada ao valor recuperável do ágio de “Artigos de lazer - pontos de venda” está apresentada na nota explicativa nº 18.</p> <p data-bbox="363 1124 759 1153"><b>4.2.3 Cálculo da provisão para perdas</b></p> <p data-bbox="405 1187 1439 1274">Ao mensurar a PCE o Grupo usa informações sobre o futuro razoáveis e suportáveis, que se baseiam nas premissas para a movimentação futura de fatores econômicos diferentes e como esses fatores irão afetar uns aos outros.</p> <p data-bbox="405 1290 1439 1377">A perda por inadimplência é uma estimativa da perda resultante de inadimplência. Ela se baseia na diferença entre os fluxos de caixa contratuais devidos e aqueles que o credor esperaria receber, levando em consideração os fluxos de caixa de garantias e as melhorias de crédito totais.</p> <p data-bbox="405 1393 1439 1480">A probabilidade de inadimplência é um dado importante para a mensuração da PCE. A probabilidade de inadimplência é uma estimativa da probabilidade de inadimplência durante um período de tempo específico, cujo cálculo inclui dados históricos, premissas e expectativas de condições futuras.</p> <p data-bbox="405 1496 1439 1583">Se as taxas de PCE de contas a receber vendidas entre 61 e 90 fossem X% maior (menor) em dezembro de 2024, a provisão para créditos de liquidação duvidosa teria sido R\$__ milhões (2023: R\$__ milhões) maior (menor).</p> <p data-bbox="405 1599 1439 1686">Se as taxas de PCE de contas a receber vendidas entre 31 e 60 fossem X% maior (menor) em dezembro de 2024, a provisão para créditos de liquidação duvidosa teria sido R\$__ milhões (2023: R\$__ milhões) maior (menor).</p> <p data-bbox="363 1715 1439 1776"><b>4.2.4 Taxa de desconto usada para determinar o valor contábil da obrigação de benefícios definidos do Grupo</b></p> <p data-bbox="405 1809 1439 2132">A obrigação de benefícios definidos do Grupo é determinada com base em certas premissas, que incluem a taxa de desconto adotada. A taxa de desconto é definida por referência ao rendimento de mercado no final do período de relatório com relação a títulos corporativos de alta qualidade. São necessárias premissas significativas para estabelecer os critérios de inclusão de títulos na população da qual é derivada a curva de rendimentos. Os critérios mais significativos considerados para a seleção de títulos incluem o volume de emissão dos títulos corporativos, a qualidade dos títulos e a identificação de valores extremos que são excluídos. Essas premissas são as principais fontes de incertezas nas estimativas tendo em vista que até mesmo mudanças relativamente insignificantes nas premissas usadas podem ter um efeito significativo sobre as demonstrações financeiras do Grupo no próximo exercício. A nota explicativa nº 40 inclui mais informações sobre os valores contábeis da obrigação de benefícios definidos do Grupo e a sensibilidade desses valores a alterações na taxa de desconto.</p>

Fonte	International GAAP Holdings S.A.
CPC 26 (R1)/ IAS 1.10(e), (ea), 51(b) e (c)	<p data-bbox="316 248 1321 304"><b>Notas Explicativas às Demonstrações Financeiras para o Exercício Findo em 31 de dezembro de 2024</b> <b>Valores expressos em milhares de reais – R\$</b></p> <p data-bbox="363 360 968 387"><b>4.2.5 Mensurações do valor justo e processos de avaliação</b></p> <p data-bbox="408 423 1420 537">Alguns dos ativos e passivos do Grupo são mensurados pelo valor justo para fins de elaboração das demonstrações financeiras. O Conselho de Administração da Companhia criou um comitê de avaliação, liderado pelo Diretor Financeiro da Companhia, para determinar as técnicas de avaliação apropriadas e as informações adequadas às mensurações do valor justo.</p> <p data-bbox="408 557 1430 757">Ao estimar o valor justo de um ativo ou passivo, o Grupo usa dados observáveis do mercado na medida em que estejam disponíveis. Quando não há informações de Nível 1 disponíveis, o Grupo contrata avaliadores externos qualificados para fazerem a avaliação. O comitê de avaliação trabalha em conjunto com os avaliadores externos qualificados para estabelecer as técnicas de avaliação e informações adequadas ao modelo. O Diretor Financeiro informa trimestralmente os resultados obtidos pelo comitê de avaliação ao Conselho de Administração, para explicar a causa das variações no valor justo dos ativos e passivos.</p> <p data-bbox="408 777 1426 920">As avaliações de investimentos em <i>private equity</i>, contraprestação contingente em combinações de negócios e ativos financeiros não derivativos mantidos para negociação são particularmente sensíveis a mudanças em um ou mais dados observáveis considerados razoavelmente possíveis no próximo exercício. Maiores informações sobre os valores contábeis desses ativos e a sensibilidade desses valores a mudanças nos dados não observáveis estão divulgadas na nota explicativa nº 41(a)(i).</p> <p data-bbox="363 954 970 981"><b>4.2.6 Provisão para restauração de terrenos contaminados</b></p> <p data-bbox="408 1016 1439 1335">Em 15 de dezembro de 2024, foi promulgada uma nova lei no [País A] que resultou na exigência para que o Grupo fizesse a remoção de resíduos em locais de descarte de resíduos historicamente contaminados no [País A] e arcasse com os correspondentes custos. Consequentemente, foi reconhecida uma provisão de R\$___ milhões. Ao estimar a provisão, a Administração elaborou premissas relacionadas à interpretação das leis e estimou os custos com base em informações disponíveis sobre a provável extensão da contaminação e as possíveis técnicas de limpeza. Devido à respectiva incerteza, é possível que as estimativas tenham que ser revisadas durante o próximo exercício conforme as leis são interpretadas e a extensão da contaminação e as possíveis abordagens de limpeza são avaliadas mais detalhadamente. Ainda que seja possível uma série de resultados, a Administração acredita que um resultado razoavelmente possível varia de um aumento nas provisões de até R\$___ milhões até uma redução nas provisões de até R\$___ milhões. Veja mais detalhes na nota explicativa nº 24.</p> <p data-bbox="363 1368 1311 1395"><b>4.2.7 Avaliação sobre se o ativo de direito de uso está sujeito à redução ao valor recuperável</b></p> <p data-bbox="408 1431 1439 1659">Em janeiro de 2018, [Subsidiary D Limited], uma controlada do Grupo, contratou um arrendamento com prazo de dez anos para um prédio comercial localizado em [local]. Após a aquisição da [Acquisition A Limited] em [data] de 2024 e um programa de reestruturação subsequente, o Grupo identificou que o espaço comercial ocupado pela [Subsidiary E Limited], que está também localizado em [local], poderia acomodar toda a equipe da [Subsidiary D Limited] e tomou a decisão de realocar a equipe em um único escritório. O imóvel arrendado anteriormente ocupado pela [Subsidiary D Limited] foi negociado com um agente imobiliário local e deve ser subarrendado pela firma durante o restante do prazo de arrendamento.</p> <p data-bbox="408 1680 1420 1823">A Administração estimou que a totalidade do pagamento de arrendamento será recuperada através do subarrendamento do imóvel. Isso reflete as taxas de mercado atuais a serem atingidas para imóveis similares com prazos de arrendamento similares; portanto, não foi reconhecida redução ao valor recuperável. O valor contábil do ativo de direito de uso com relação ao imóvel é de R\$___ em 31 de dezembro de 2024 (2023: R\$___).</p> <p data-bbox="408 1843 1439 2072">Ao estimar o valor recuperável do ativo de direito de uso, a Administração realizou premissas com relação às taxas de mercado a serem atingidas para imóveis similares com prazos de arrendamento similares. Devido à incerteza associada, é possível que as estimativas do valor do pagamento de arrendamento que será recuperado através do subarrendamento do imóvel possam ter que ser revisadas durante o próximo exercício. É razoavelmente possível obter um subarrendamento para apenas 95% do pagamento de arrendamento com base na experiência recente no mercado e isso resultaria em uma despesa de redução ao valor recuperável de R\$___ registrada contra o ativo de direito de uso com relação ao imóvel.</p>

Fonte	International GAAP Holdings S.A.																																																																																										
CPC 26 (R1)/ IAS 1.10(e), (ea), 51(b) e (c)	<p><b>Notas Explicativas às Demonstrações Financeiras para o Exercício Findo em 31 de dezembro de 2024</b></p> <p><b>Valores expressos em milhares de reais – R\$</b></p>																																																																																										
CPC 03(R2)/ IAS 7.45	<p><b>5 CAIXA E EQUIVALENTES DE CAIXA</b></p> <p>O saldo da rubrica “Caixa e equivalentes de caixa” inclui caixa em poder do Grupo, líquido de saldos bancários a descoberto. O saldo dessa rubrica no fim do período de relatório, conforme registrado na demonstração dos fluxos de caixa, pode ser conciliado com os respectivos itens dos balanços patrimoniais, conforme demonstrado a seguir:</p> <table><tr><th></th><th colspan="2">Controladora</th><th colspan="2">Consolidado</th></tr><tr><th></th><th>31/12/24</th><th>31/12/23</th><th>31/12/24</th><th>31/12/23</th></tr><tr><th></th><th>R\$</th><th>R\$</th><th>R\$</th><th>R\$</th></tr><tr><td>Saldos de caixa e equivalentes de caixa</td><td></td><td></td><td></td><td></td></tr><tr><td>Saldos bancários a descoberto</td><td></td><td></td><td></td><td></td></tr><tr><td>Saldo de caixa e equivalentes de caixa incluído no grupo de ativos mantidos para venda</td><td></td><td></td><td></td><td></td></tr></table> <p>O saldo de caixa e equivalentes de caixa é composto por caixa e depósitos bancários de curto prazo com vencimento original de até três meses, líquido dos saldos bancários a descoberto. O valor contábil desses ativos não difere do seu valor justo. O saldo de caixa e equivalentes de caixa no final do período de relatório conforme demonstrado na demonstração consolidada do fluxo de caixa pode ser conciliado com os correspondentes itens na posição consolidada conforme demonstrado acima.</p> <p>Os saldos de caixa e bancos incluem depósitos à vista de R\$__ milhões (2023: R\$__ milhões) que devem ser mantidos como garantia e podem ser usados apenas para liquidar demandas futuras, se houver, sobre o [Projeto X] concluído. A restrição contratual ao uso de depósitos a vista finaliza em 1º de Agosto de 2024.</p>		Controladora		Consolidado			31/12/24	31/12/23	31/12/24	31/12/23		R\$	R\$	R\$	R\$	Saldos de caixa e equivalentes de caixa					Saldos bancários a descoberto					Saldo de caixa e equivalentes de caixa incluído no grupo de ativos mantidos para venda																																																																
	Controladora		Consolidado																																																																																								
	31/12/24	31/12/23	31/12/24	31/12/23																																																																																							
	R\$	R\$	R\$	R\$																																																																																							
Saldos de caixa e equivalentes de caixa																																																																																											
Saldos bancários a descoberto																																																																																											
Saldo de caixa e equivalentes de caixa incluído no grupo de ativos mantidos para venda																																																																																											
CPC 40 (R1)/ IFRS 7:8(h)	<p><b>6 TÍTULOS E VALORES MOBILIÁRIOS</b></p> <table><tr><th></th><th colspan="2">Controladora</th><th colspan="2">Consolidado</th></tr><tr><th></th><th>31/12/24</th><th>31/12/23</th><th>31/12/24</th><th>31/12/23</th></tr><tr><th></th><th>R\$</th><th>R\$</th><th>R\$</th><th>R\$</th></tr><tr><td><b>Investimentos em instrumentos da dívida classificados ao valor justo por meio de outros resultados abrangentes</b></td><td></td><td></td><td></td><td></td></tr><tr><td>Títulos corporativos</td><td></td><td></td><td></td><td></td></tr><tr><td><b>Investimentos em instrumentos patrimoniais designados ao valor justo por meio de outros resultados abrangentes</b></td><td></td><td></td><td></td><td></td></tr><tr><td>Ações</td><td></td><td></td><td></td><td></td></tr><tr><td><b>Ativos financeiros obrigatoriamente mensurados ao valor justo por meio do resultado</b></td><td></td><td></td><td></td><td></td></tr><tr><td>Ações</td><td></td><td></td><td></td><td></td></tr><tr><td><b>Ativos financeiros mensurados ao custo amortizado</b></td><td></td><td></td><td></td><td></td></tr><tr><td>Letras de câmbio</td><td></td><td></td><td></td><td></td></tr><tr><td>Debêntures</td><td></td><td></td><td></td><td></td></tr><tr><td>Notas resgatáveis</td><td></td><td></td><td></td><td></td></tr><tr><td>Empréstimos a coligadas</td><td></td><td></td><td></td><td></td></tr><tr><td>Empréstimo a <i>joint venture</i></td><td></td><td></td><td></td><td></td></tr><tr><td>Empréstimos a outras entidades</td><td></td><td></td><td></td><td></td></tr><tr><td>Provisão para perdas</td><td>( )</td><td>( )</td><td>( )</td><td>( )</td></tr><tr><td><b>Total de títulos e valores mobiliários</b></td><td></td><td></td><td></td><td></td></tr></table>		Controladora		Consolidado			31/12/24	31/12/23	31/12/24	31/12/23		R\$	R\$	R\$	R\$	<b>Investimentos em instrumentos da dívida classificados ao valor justo por meio de outros resultados abrangentes</b>					Títulos corporativos					<b>Investimentos em instrumentos patrimoniais designados ao valor justo por meio de outros resultados abrangentes</b>					Ações					<b>Ativos financeiros obrigatoriamente mensurados ao valor justo por meio do resultado</b>					Ações					<b>Ativos financeiros mensurados ao custo amortizado</b>					Letras de câmbio					Debêntures					Notas resgatáveis					Empréstimos a coligadas					Empréstimo a <i>joint venture</i>					Empréstimos a outras entidades					Provisão para perdas	( )	( )	( )	( )	<b>Total de títulos e valores mobiliários</b>				
	Controladora		Consolidado																																																																																								
	31/12/24	31/12/23	31/12/24	31/12/23																																																																																							
	R\$	R\$	R\$	R\$																																																																																							
<b>Investimentos em instrumentos da dívida classificados ao valor justo por meio de outros resultados abrangentes</b>																																																																																											
Títulos corporativos																																																																																											
<b>Investimentos em instrumentos patrimoniais designados ao valor justo por meio de outros resultados abrangentes</b>																																																																																											
Ações																																																																																											
<b>Ativos financeiros obrigatoriamente mensurados ao valor justo por meio do resultado</b>																																																																																											
Ações																																																																																											
<b>Ativos financeiros mensurados ao custo amortizado</b>																																																																																											
Letras de câmbio																																																																																											
Debêntures																																																																																											
Notas resgatáveis																																																																																											
Empréstimos a coligadas																																																																																											
Empréstimo a <i>joint venture</i>																																																																																											
Empréstimos a outras entidades																																																																																											
Provisão para perdas	( )	( )	( )	( )																																																																																							
<b>Total de títulos e valores mobiliários</b>																																																																																											
CPC 40 (R1)/ IFRS 7:8(a)																																																																																											
CPC 40 (R1)/ IFRS 7:11A(a)- c)																																																																																											
CPC 40 (R1)/ IFRS 7:8(f)																																																																																											

Fonte	International GAAP Holdings S.A.
CPC 26 (R1)/ IAS 1.10(e), (ea), 51(b) e (c)	<p><b>Notas Explicativas às Demonstrações Financeiras para o Exercício Findo em 31 de dezembro de 2024</b></p> <p><b>Valores expressos em milhares de reais – R\$</b></p> <p>Os investimentos em títulos corporativos listados emitidos pela [nome da entidade] rendem ___% de juros ao ano e os títulos vencerão em [inserir data]. No vencimento, o Grupo receberá o valor nominal de R\$ _____. Os títulos corporativos são detidos pelo Grupo em um modelo de negócios cujo objetivo é tanto coletar seus fluxos de caixa contratuais que correspondem exclusivamente a pagamentos do principal e dos juros incidentes sobre o valor do principal em aberto quanto vender esses ativos financeiros. Portanto, os títulos corporativos são classificados ao valor justo por meio de outros resultados abrangentes. Segue abaixo a avaliação da redução ao valor recuperável.</p> <p>O Grupo detém ___% do capital social ordinário da Rocket Corp Limited, uma empresa que atua no refino e na distribuição de produtos de combustível. Os diretores da Companhia não acreditam que o Grupo seja capaz de exercer influência significativa sobre a Rocket Corp Limited uma vez que ___% restante do capital social ordinário é detido por um acionista, que é também responsável pelas operações cotidianas daquela empresa. O valor justo do investimento é de R\$ ____ (2023: ____)</p> <p>Em 31 de dezembro de 2024, o Grupo continua a deter ___% de participação na Associate C Limited, uma antiga coligada o valor justo desses investimentos é de R\$ ____ (2023: ____)</p> <p>O método de valorização utilizado para estes investimentos está divulgado na nota explicativa 42(a)(i).</p> <p>Os dividendos recebidos destes investimentos estão divulgados na nota explicativa 36.</p>
CPC 40 (R1)/ IFRS 7:11A(a)-(c); IFRS 7:42J(a)	<p>Esses investimentos em instrumentos patrimoniais não são mantidos para negociação. Pelo contrário, eles são mantidos para fins estratégicos de médio a longo prazo. Portanto, os diretores da Companhia optaram por designar esses investimentos em instrumentos patrimoniais ao valor justo por meio de outros resultados abrangentes uma vez que acreditam que reconhecer flutuações de curto prazo no valor justo desses investimentos no resultado não estaria em linha com a estratégia do Grupo de manter esses investimentos para fins de longo prazo e observar seu potencial de desempenho no longo prazo.</p>
CPC 40 (R1)/ IFRS 7:11B	<p>Além da alienação de ___% da Associate C Limited conforme divulgada na nota explicativa nº 13 que resultou na perda de influência significativa do Grupo sobre a coligada, nenhuma outra ação foi alienada durante o período de relatório corrente.</p> <p>O Grupo também investiu em um portfólio de ações listadas que são mantidas para negociações.</p> <p>As letras de câmbio têm datas de vencimento que variam entre ___ a ___ meses a contar do final do período de relatório e estão sujeitas a juros a taxa variável. A taxa de juros média ponderada desses títulos é de ___% ao ano (2023: ___% ao ano). As contrapartes têm classificação de crédito mínima A. Segue abaixo a avaliação da redução ao valor recuperável.</p> <p>As debêntures estão sujeitas a juros de ___% ao ano devidos mensalmente, e vencem em [data]. As contrapartes têm classificação de crédito mínima BBB-. Segue abaixo a avaliação da redução ao valor recuperável.</p> <p>O Grupo detém notas resgatáveis listadas com incidência de juros de ___% ao ano. As notas são resgatáveis ao valor nominal em [data]. As notas são mantidas junto a uma única contraparte com classificação de crédito AA. O Grupo não tem garantias para essas notas. Segue abaixo a avaliação da redução ao valor recuperável.</p> <p>O Grupo ofereceu a suas coligadas empréstimos de curto prazo com taxas comparáveis à taxa de juros média comercial. Mais informações sobre esses empréstimos estão descritas na nº 44. Segue abaixo a avaliação da redução ao valor recuperável.</p> <p>O Grupo concedeu a uma joint venture (JV A Limited) um empréstimo de longo prazo que faz parte do investimento líquido na joint venture. O empréstimo será amortizado em 2070 e juros de ___% são pagos anualmente. O Grupo não aplica o método de equivalência patrimonial a esse instrumento uma vez que ele não confere ao Grupo o direito de participação nos ativos líquidos da joint venture. Uma vez que a liquidação do empréstimo não é planejada ou tem probabilidade de ocorrer no futuro próximo, para fins de contabilização das perdas da JV A Limited, o empréstimo faria parte do investimento líquido do Grupo. Portanto, qualquer perda reconhecida usando o método de equivalência patrimonial acima do investimento do Grupo nas ações ordinárias da JV A Limited será aplicável ao empréstimo de longo prazo. O empréstimo é detido pelo Grupo em um modelo de negócios cujo objetivo é coletar fluxos de caixa contratuais que correspondem exclusivamente a pagamentos do principal e dos juros incidentes sobre o valor do principal em aberto. Portanto, o empréstimo para a joint venture é classificado ao custo amortizado. Segue abaixo a avaliação da redução ao valor recuperável.</p>

Fonte	International GAAP Holdings S.A.
-------	----------------------------------

CPC 26 (R1)/  
IAS 1.10(e), (ea), 51(b)  
e (c)

**Notas Explicativas às Demonstrações Financeiras para o Exercício Findo em 31 de dezembro de 2024**  
**Valores expressos em milhares de reais – R\$**

As letras de câmbio, debêntures, notas resgatáveis, letras de câmbio, debêntures e empréstimo de curto prazo para coligadas e empréstimos para outras partes são detidas pelo Grupo em um modelo de negócios cujo objetivo é coletar seus fluxos de caixa contratuais que correspondem exclusivamente a pagamentos do principal e dos juros incidentes sobre o valor do principal em aberto. Portanto, esses ativos financeiros são classificados ao custo amortizado.

O valor justo dos investimentos demonstrado ao custo amortizado está divulgado na nota explicativa nº 41(a).

CPC 40 (R1)/  
IFRS 7:35G  
IFRS 35F(a)(i)

**6.1 Redução ao valor recuperável de ativos financeiros**

Para fins de avaliação da redução ao valor recuperável, os títulos corporativos, investimentos em notas resgatáveis, letras de câmbio e debêntures foram considerados como tendo risco de crédito baixo uma vez que as contrapartes desses investimentos possuem classificação de crédito mínima BBB-. Portanto, para fins de avaliação da redução ao valor recuperável desses ativos financeiros, a provisão para perdas é mensurada a um valor equivalente à PCE do período de 12 meses. Quanto aos empréstimos para partes relacionadas e outras partes, conforme divulgado na nota explicativa nº 2, a PCE durante a vida útil foi contabilizada mediante adoção inicial da IFRS 9 (CPC 48) até que esses ativos financeiros sejam baixados uma vez que foi determinado na adoção inicial da IFRS 9 que isso iria requerer custo e esforço indevido para determinar se seu risco de crédito aumentou significativamente desde o reconhecimento inicial até a data de adoção inicial da IFRS 9. Para eventuais empréstimos para partes relacionadas ou terceiros, que não sejam ativos financeiros sujeitos à redução ao valor recuperável adquiridos ou originados, a perda por redução ao valor recuperável é reconhecida como perda de crédito esperada do período de 12 meses no reconhecimento inicial desses instrumentos, e o Grupo avalia subsequentemente se houve aumento significativo no risco de crédito.

CPC 40 (R1)/  
IFRS 15:35G(c)  
IFRS 15: 35F(a)

Ao determinar as perdas de crédito esperadas desses ativos, os diretores da Companhia levaram em consideração a experiência de inadimplência histórica, a posição financeira das contrapartes, bem como as perspectivas futuras dos setores nos quais os emissores das notas resgatáveis, letras de câmbio e debêntures operam, obtidas através de relatórios de especialistas econômicos, relatórios de analistas financeiros, considerando várias fontes externas de informações econômicas reais e projetadas, conforme aplicável, ao estimar a probabilidade de inadimplência de cada um desses ativos financeiros ocorrida dentro do seu próprio horizonte de tempo de avaliação da respectiva perda, bem como a perda por inadimplência em cada caso.

CPC 40 (R1)/  
IFRS 7:35M

Não houve mudança nas técnicas de estimativa ou premissas relevantes feitas durante o período de relatório corrente na avaliação da provisão para perdas desses ativos financeiros.

A nota explicativa nº 41(d)(ii) descreve o valor contábil bruto, a provisão para perdas bem como a base de mensuração das perdas de crédito esperadas para cada um desses ativos financeiros por classificação do risco de crédito.

CPC 40 (R1)/  
IFRS 7:35H

A tabela a seguir mostra as movimentações nas perdas de crédito esperadas que foram reconhecidas para os respectivos ativos financeiros:

	Controladora					
	Letras de câmbio R\$	PCE do período de 12 meses		Empréstimos para joint ventures	PCE durante a vida útil – não sujeita à redução ao valor recuperável	
		Notas resgatáveis R\$	Debêntures R\$		Empréstimos para partes coligadas R\$	Empréstimos para outras entidades R\$
<b>Saldo em 1º de janeiro de 2023</b>						
Aumento da provisão para perdas decorrente de novos ativos financeiros reconhecidos no exercício						
Redução da provisão para perdas decorrente da baixa de ativos financeiros no exercício						
<b>Saldo em 31 de dezembro de 2023</b>						
Aumento da provisão para perdas decorrente de novos ativos financeiros reconhecidos no exercício						
Redução da provisão para perdas decorrente da baixa de ativos financeiros no exercício						
<b>Saldo em 31 de dezembro de 2024</b>						

Fonte	International GAAP Holdings S.A.
-------	----------------------------------

CPC 26 (R1)/  
IAS 1.10(e), (ea), 51(b)  
e (c)

**Notas Explicativas às Demonstrações Financeiras para o Exercício Findo em 31 de dezembro de 2024**  
**Valores expressos em milhares de reais – R\$**

	Consolidado					
	Letras de câmbio	PCE do período de 12 meses		Empréstimos para joint ventures	PCE durante a vida útil – não sujeita à redução ao valor recuperável	
		Notas resgatáveis	Debêntures		Empréstimos para coligadas	Empréstimos para outras entidades
	R\$	R\$	R\$		R\$	R\$
<b>Saldo em 1º de janeiro de 2023</b>						
Aumento da provisão para perdas decorrente de novos ativos financeiros reconhecidos no exercício						
Redução da provisão para perdas decorrente da baixa de ativos financeiros no exercício						
<b>Saldo em 31 de dezembro de 2023</b>						
Aumento da provisão para perdas decorrente de novos ativos financeiros reconhecidos no exercício						
Redução da provisão para perdas decorrente da baixa de ativos financeiros no exercício						
<b>Saldo em 31 de dezembro de 2024</b>						

CPC 40 (R1)/  
IFRS 7:35B(b);  
IFRS 7:35H

As variações na provisão para perdas são causadas principalmente pela amortização antecipada do empréstimo pela Coligada A Limited. O valor contábil bruto do empréstimo foi de R\$\_\_ e a correspondente provisão para perdas totalizou R\$\_\_. Não houve aumento significativo no risco de crédito desde o início com relação aos novos empréstimos para coligadas, as joint ventures e outras partes.

A provisão para perdas para títulos corporativos mensurados ao valor justo por meio de outros resultados abrangentes é reconhecida em outros resultados abrangentes. A movimentação na provisão para perdas está divulgada na nota explicativa nº 29.

## 7 CONTAS A RECEBER DE CLIENTES E OUTRAS

	Controladora		Consolidado	
	31/12/24	31/12/23	31/12/24	31/12/23
	R\$	R\$	R\$	R\$
Contas a receber de clientes				
Provisão para perda de crédito esperada				
Contraprestação diferida proveniente da alienação da [nome da controlada] (ver nota explicativa nº 44)				
Outras contas a receber				
Pagamentos antecipados				

CPC 47/  
IFRS 15:116(a)

Em 1º de janeiro de 2023, as contas a receber de contratos com clientes totalizaram R\$\_\_ (líquidas da provisão para perdas no valor de R\$\_\_).

Fonte	International GAAP Holdings S.A.																																																																																																																
CPC 26 (R1)/ IAS 1.10(e), (ea), 51(b) e (c)	<p><b>Notas Explicativas às Demonstrações Financeiras para o Exercício Findo em 31 de dezembro de 2024</b></p> <p><b>Valores expressos em milhares de reais – R\$</b></p> <p><b>7.1 Contas a receber de clientes</b></p> <p>O período médio de crédito na venda de produtos é de 60 dias. Nenhum juro é cobrado sobre as contas a receber de clientes em aberto.</p> <p>O Grupo sempre mensura a provisão para perdas de contas a receber de clientes em um valor equivalente à PCE durante a vida útil. As perdas de crédito esperadas sobre as contas a receber de clientes são estimadas usando uma matriz de provisão com base na experiência de inadimplência passada do devedor e em uma análise da posição financeira atual do devedor, ajustadas com base em fatores específicos aos devedores, condições econômicas gerais do setor no qual os devedores operam e uma avaliação do curso atual e projetado das condições na data de relatório. O Grupo constituiu provisão para perdas para 100% das contas a receber vencidas há mais de 120 dias, uma vez que a experiência histórica indicou que essas contas a receber em geral não são recuperáveis.</p> <p>O Grupo contratou um terceiro para fornecer dados econômicos relevantes para fins de determinação dos fatores específicos aos devedores, as condições econômicas gerais do setor no qual os devedores atuam e o curso projetado das condições na data do balanço. O Grupo aumentou significativamente as taxas de perdas esperadas de contas a receber do exercício anterior com base no seu julgamento do impacto das condições econômicas atuais e no curso projeto na data do balanço. Não houve mudança nas técnicas de estimativa feitas durante o período de relatório corrente.</p> <p>O Grupo baixa uma conta a receber quando há informações que indicam que o devedor está com graves problemas financeiros e não há perspectivas realistas de recuperação, por exemplo, quando o devedor foi colocado em liquidação ou declarou falência, ou quando as contas a receber estão vencidas há mais de dois anos, o que ocorrer primeiro.</p> <p>A tabela a seguir detalha o perfil de risco das contas a receber de clientes com base na matriz de provisão do Grupo. Uma vez que a experiência de perda de crédito histórica do Grupo não mostra padrões de perda significativamente diferentes para segmentos de clientes diferentes, a provisão para perdas com base no status de vencido não é mais diferenciada entre a base de cliente diferentes do Grupo.</p>																																																																																																																
CPC 40(R1)/ IFRS 7.35G																																																																																																																	
CPC 40(R1)/ IFRS 7.35G (c)																																																																																																																	
CPC 40(R1)/ IFRS 7:35F(e); IFRS 7:35L																																																																																																																	
CPC 40(R1)/ IFRS 7:35M; IFRS 7:35N																																																																																																																	
CPC 48/ IFRS 9:B5.5.35	<table><tr><td></td><td colspan="7">Controladora</td></tr><tr><td></td><td colspan="7">Contas a receber de clientes – dias vencidos</td></tr><tr><td>31/12/24</td><td>Não vencidos</td><td>&lt;30</td><td>31 – 60</td><td>61 - 90</td><td>91 - 120</td><td>&gt;120</td><td>Total</td></tr><tr><td></td><td>R\$</td><td>R\$</td><td>R\$</td><td>R\$</td><td>R\$</td><td>R\$</td><td>R\$</td></tr><tr><td>Taxa de perdas de crédito esperadas</td><td>__%</td><td>__%</td><td>__%</td><td>__%</td><td>__%</td><td>__%</td><td></td></tr><tr><td>Valor contábil bruto total estimado em atraso</td><td></td><td></td><td></td><td></td><td></td><td></td><td></td></tr><tr><td>PCE durante a vida útil</td><td></td><td></td><td></td><td></td><td></td><td></td><td>_____ _____</td></tr></table> <table><tr><td></td><td colspan="7">Controladora</td></tr><tr><td></td><td colspan="7">Contas a receber de clientes – dias vencidos</td></tr><tr><td>31/12/23</td><td>Não vencidos</td><td>&lt;30</td><td>31 – 60</td><td>61 - 90</td><td>91 - 120</td><td>&gt;120</td><td>Total</td></tr><tr><td></td><td>R\$</td><td>R\$</td><td>R\$</td><td>R\$</td><td>R\$</td><td>R\$</td><td>R\$</td></tr><tr><td>Taxa de perdas de crédito esperadas</td><td>__%</td><td>__%</td><td>__%</td><td>__%</td><td>__%</td><td>__%</td><td></td></tr><tr><td>Valor contábil bruto total estimado em atraso</td><td></td><td></td><td></td><td></td><td></td><td></td><td></td></tr><tr><td>PCE durante a vida útil</td><td></td><td></td><td></td><td></td><td></td><td></td><td>_____ _____</td></tr></table>		Controladora								Contas a receber de clientes – dias vencidos							31/12/24	Não vencidos	<30	31 – 60	61 - 90	91 - 120	>120	Total		R\$	R\$	R\$	R\$	R\$	R\$	R\$	Taxa de perdas de crédito esperadas	__%	__%	__%	__%	__%	__%		Valor contábil bruto total estimado em atraso								PCE durante a vida útil							_____ _____		Controladora								Contas a receber de clientes – dias vencidos							31/12/23	Não vencidos	<30	31 – 60	61 - 90	91 - 120	>120	Total		R\$	R\$	R\$	R\$	R\$	R\$	R\$	Taxa de perdas de crédito esperadas	__%	__%	__%	__%	__%	__%		Valor contábil bruto total estimado em atraso								PCE durante a vida útil							_____ _____
	Controladora																																																																																																																
	Contas a receber de clientes – dias vencidos																																																																																																																
31/12/24	Não vencidos	<30	31 – 60	61 - 90	91 - 120	>120	Total																																																																																																										
	R\$	R\$	R\$	R\$	R\$	R\$	R\$																																																																																																										
Taxa de perdas de crédito esperadas	__%	__%	__%	__%	__%	__%																																																																																																											
Valor contábil bruto total estimado em atraso																																																																																																																	
PCE durante a vida útil							_____ _____																																																																																																										
	Controladora																																																																																																																
	Contas a receber de clientes – dias vencidos																																																																																																																
31/12/23	Não vencidos	<30	31 – 60	61 - 90	91 - 120	>120	Total																																																																																																										
	R\$	R\$	R\$	R\$	R\$	R\$	R\$																																																																																																										
Taxa de perdas de crédito esperadas	__%	__%	__%	__%	__%	__%																																																																																																											
Valor contábil bruto total estimado em atraso																																																																																																																	
PCE durante a vida útil							_____ _____																																																																																																										

78

Fonte	International GAAP Holdings S.A.																																																																																																																
CPC 26 (R1)/ IAS 1.10(e), (ea), 51(b) e (c)	<div>Notas Explicativas às Demonstrações Financeiras para o Exercício Findo em 31 de dezembro de 2024</div> <div>Valores expressos em milhares de reais – R\$</div> <div><table><tr><td></td><td colspan="7">Consolidado</td></tr><tr><td></td><td colspan="7">Contas a receber de clientes – dias vencidos</td></tr><tr><td>31/12/24</td><td>Não vencidos</td><td>&lt;30</td><td>31 – 60</td><td>61 - 90</td><td>91 - 120</td><td>&gt;120</td><td>Total</td></tr><tr><td></td><td>R\$</td><td>R\$</td><td>R\$</td><td>R\$</td><td>R\$</td><td>R\$</td><td>R\$</td></tr><tr><td>Taxa de perdas de crédito esperadas</td><td>__%</td><td>__%</td><td>__%</td><td>__%</td><td>__%</td><td>__%</td><td></td></tr><tr><td>Valor contábil bruto total estimado em atraso</td><td></td><td></td><td></td><td></td><td></td><td></td><td></td></tr><tr><td>PCE durante a vida útil</td><td></td><td></td><td></td><td></td><td></td><td></td><td></td></tr></table> <table><tr><td></td><td colspan="7">Consolidado</td></tr><tr><td></td><td colspan="7">Contas a receber de clientes – dias vencidos</td></tr><tr><td>31/12/23</td><td>Não vencidos</td><td>&lt;30</td><td>31 – 60</td><td>61 - 90</td><td>91 - 120</td><td>&gt;120</td><td>Total</td></tr><tr><td></td><td>R\$</td><td>R\$</td><td>R\$</td><td>R\$</td><td>R\$</td><td>R\$</td><td>R\$</td></tr><tr><td>Taxa de perdas de crédito esperadas</td><td>__%</td><td>__%</td><td>__%</td><td>__%</td><td>__%</td><td>__%</td><td></td></tr><tr><td>Valor contábil bruto total estimado em atraso</td><td></td><td></td><td></td><td></td><td></td><td></td><td></td></tr><tr><td>PCE durante a vida útil</td><td></td><td></td><td></td><td></td><td></td><td></td><td></td></tr></table></div>		Consolidado								Contas a receber de clientes – dias vencidos							31/12/24	Não vencidos	<30	31 – 60	61 - 90	91 - 120	>120	Total		R\$	R\$	R\$	R\$	R\$	R\$	R\$	Taxa de perdas de crédito esperadas	__%	__%	__%	__%	__%	__%		Valor contábil bruto total estimado em atraso								PCE durante a vida útil									Consolidado								Contas a receber de clientes – dias vencidos							31/12/23	Não vencidos	<30	31 – 60	61 - 90	91 - 120	>120	Total		R\$	R\$	R\$	R\$	R\$	R\$	R\$	Taxa de perdas de crédito esperadas	__%	__%	__%	__%	__%	__%		Valor contábil bruto total estimado em atraso								PCE durante a vida útil							
	Consolidado																																																																																																																
	Contas a receber de clientes – dias vencidos																																																																																																																
31/12/24	Não vencidos	<30	31 – 60	61 - 90	91 - 120	>120	Total																																																																																																										
	R\$	R\$	R\$	R\$	R\$	R\$	R\$																																																																																																										
Taxa de perdas de crédito esperadas	__%	__%	__%	__%	__%	__%																																																																																																											
Valor contábil bruto total estimado em atraso																																																																																																																	
PCE durante a vida útil																																																																																																																	
	Consolidado																																																																																																																
	Contas a receber de clientes – dias vencidos																																																																																																																
31/12/23	Não vencidos	<30	31 – 60	61 - 90	91 - 120	>120	Total																																																																																																										
	R\$	R\$	R\$	R\$	R\$	R\$	R\$																																																																																																										
Taxa de perdas de crédito esperadas	__%	__%	__%	__%	__%	__%																																																																																																											
Valor contábil bruto total estimado em atraso																																																																																																																	
PCE durante a vida útil																																																																																																																	
CPC 40(R1)/ IFRS 7:35H	<div>A tabela a seguir mostra as movimentações na PCE durante a vida útil que foi reconhecida para as rubricas de contas a receber de clientes e outras contas a receber de acordo com a abordagem simplificada descrita na IFRS 9.</div>																																																																																																																
CPC 40 (R1)/ IFRS 7:42P	<div><table><tr><td></td><td colspan="3">Controladora</td></tr><tr><td></td><td>Avaliadas coletivamente</td><td>Avaliadas individualmente</td><td>Total</td></tr><tr><td></td><td>R\$</td><td>R\$</td><td>R\$</td></tr><tr><td>Saldo em 1º de janeiro de 2023</td><td></td><td></td><td></td></tr><tr><td>Remensuração líquida da provisão para perdas</td><td></td><td></td><td></td></tr><tr><td>Valores baixados</td><td></td><td></td><td></td></tr><tr><td>Valores recuperados</td><td></td><td></td><td></td></tr><tr><td>Alteração na provisão para perdas devido a contas a receber de clientes e outras contas a receber novas originadas, líquidas daquelas baixadas devido à liquidação</td><td></td><td></td><td></td></tr><tr><td>Ganho ou perda de variação cambial</td><td></td><td></td><td></td></tr><tr><td>Mudanças nos parâmetros do risco de crédito</td><td></td><td></td><td></td></tr><tr><td>Saldo em 31 de dezembro de 2023</td><td></td><td></td><td></td></tr><tr><td>Remensuração líquida da provisão para perdas</td><td></td><td></td><td></td></tr><tr><td>Valores baixados</td><td></td><td></td><td></td></tr><tr><td>Valores recuperados</td><td></td><td></td><td></td></tr><tr><td>Alteração na provisão para perdas devido a contas a receber de clientes e outras contas a receber novas originadas, líquidas daquelas baixadas devido à liquidação</td><td></td><td></td><td></td></tr><tr><td>Ganho ou perda de variação cambial</td><td></td><td></td><td></td></tr><tr><td>Mudanças nos parâmetros do risco de crédito</td><td></td><td></td><td></td></tr><tr><td>Saldo em 31 de dezembro de 2024</td><td></td><td></td><td></td></tr></table></div>		Controladora				Avaliadas coletivamente	Avaliadas individualmente	Total		R\$	R\$	R\$	Saldo em 1º de janeiro de 2023				Remensuração líquida da provisão para perdas				Valores baixados				Valores recuperados				Alteração na provisão para perdas devido a contas a receber de clientes e outras contas a receber novas originadas, líquidas daquelas baixadas devido à liquidação				Ganho ou perda de variação cambial				Mudanças nos parâmetros do risco de crédito				Saldo em 31 de dezembro de 2023				Remensuração líquida da provisão para perdas				Valores baixados				Valores recuperados				Alteração na provisão para perdas devido a contas a receber de clientes e outras contas a receber novas originadas, líquidas daquelas baixadas devido à liquidação				Ganho ou perda de variação cambial				Mudanças nos parâmetros do risco de crédito				Saldo em 31 de dezembro de 2024																																											
	Controladora																																																																																																																
	Avaliadas coletivamente	Avaliadas individualmente	Total																																																																																																														
	R\$	R\$	R\$																																																																																																														
Saldo em 1º de janeiro de 2023																																																																																																																	
Remensuração líquida da provisão para perdas																																																																																																																	
Valores baixados																																																																																																																	
Valores recuperados																																																																																																																	
Alteração na provisão para perdas devido a contas a receber de clientes e outras contas a receber novas originadas, líquidas daquelas baixadas devido à liquidação																																																																																																																	
Ganho ou perda de variação cambial																																																																																																																	
Mudanças nos parâmetros do risco de crédito																																																																																																																	
Saldo em 31 de dezembro de 2023																																																																																																																	
Remensuração líquida da provisão para perdas																																																																																																																	
Valores baixados																																																																																																																	
Valores recuperados																																																																																																																	
Alteração na provisão para perdas devido a contas a receber de clientes e outras contas a receber novas originadas, líquidas daquelas baixadas devido à liquidação																																																																																																																	
Ganho ou perda de variação cambial																																																																																																																	
Mudanças nos parâmetros do risco de crédito																																																																																																																	
Saldo em 31 de dezembro de 2024																																																																																																																	

79



Fonte	International GAAP Holdings S.A.
-------	----------------------------------

CPC 26 (R1)/  
IAS 1.10(e), (ea), 51(b)  
e (c)

**Notas Explicativas às Demonstrações Financeiras para o Exercício Findo em 31 de dezembro de 2024**  
**Valores expressos em milhares de reais – R\$**

	Consolidado		
	Avaliadas coletivamente	Avaliadas individualmente	Total
	R\$	R\$	R\$
<b>Saldo em 1º de janeiro de 2023</b>			
Remensuração líquida da provisão para perdas			
Valores baixados			
Valores recuperados			
Alteração na provisão para perdas devido a contas a receber de clientes e outras contas a receber novas originadas, líquidas daquelas baixadas devido à liquidação			
Ganho ou perda de variação cambial			
Mudanças nos parâmetros do risco de crédito			
<b>Saldo em 31 de dezembro de 2023</b>			
Remensuração líquida da provisão para perdas			
Valores baixados			
Valores recuperados			
Alteração na provisão para perdas devido a contas a receber de clientes e outras contas a receber novas originadas, líquidas daquelas baixadas devido à liquidação			
Ganho ou perda de variação cambial			
Mudanças nos parâmetros do risco de crédito			
<b>Saldo em 31 de dezembro de 2024</b>			


CPC 40 (R1)/  
IFRS 7:35B(b);  
IFRS 7:35I;  
IFRS 7 IG20B/  
IFRS 7:35L

Os valores contratuais em aberto de contas a receber de clientes que foram baixados durante o período, mas ainda estão sujeitos às atividades de execução totalizaram R\$\_\_ milhões (2023: R\$\_\_ milhões).

As tabelas a seguir explicam como as variações significativas no valor contábil bruto das contas a receber de clientes contribuíram para as alterações na provisão para perdas:

	31/12/24	
	Aumento/(redução) da PCE durante a vida útil	
	Controlador	Consolidado
	R\$	R\$
Liquidação integral pelos clientes com valor contábil bruto de R\$_____ vencido há mais de 120 dias		
Originação de novas contas a receber de clientes, líquidas daquelas liquidadas, bem como aumento em dias vencidos até 90 dias		

	31/12/23	
	Aumento/(redução) da PCE durante a vida útil	
	Controlador	Consolidado
	R\$	R\$
Saldo de clientes com valor contábil bruto de R\$_____ com declaração de falência		
Originação de novas contas a receber de clientes, líquidas daquelas liquidadas, bem como aumento em dias vencidos até 60 dias		

Fonte	International GAAP Holdings S.A.																																																																																																				
CPC 26 (R1)/ IAS 1.10(e), (ea), 51(b) e (c)	<div>Notas Explicativas às Demonstrações Financeiras para o Exercício Findo em 31 de dezembro de 2024</div> <div>Valores expressos em milhares de reais – R\$</div> <div><div>Comentário:</div><div>A IFRS 7.35H (CPC 40 (R1)) requer que uma entidade explique os motivos para as alterações na provisão para perdas durante o período. Além da conciliação do saldo inicial com o saldo final da provisão para perdas, pode ser necessário oferecer uma explicação descritiva das alterações. Essa explicação descritiva pode incluir uma análise dos motivos para alterações na provisão para perdas durante o período, incluindo:</div><div>a) A composição da carteira;</div><div>b) O volume de instrumentos financeiros adquiridos ou originados; e</div><div>c) A gravidade das perdas de crédito esperadas.</div></div>																																																																																																				
	<div>8 ESTOQUES</div> <table><thead><tr><th></th><th colspan="2">Controladora</th><th colspan="2">Consolidado</th></tr><tr><th></th><th>31/12/24</th><th>31/12/23</th><th>31/12/24</th><th>31/12/23</th></tr><tr><th></th><th>R\$</th><th>R\$</th><th>R\$</th><th>R\$</th></tr></thead><tbody><tr><td>Matérias-primas</td><td></td><td></td><td></td><td></td></tr><tr><td>Produtos em elaboração</td><td></td><td></td><td></td><td></td></tr><tr><td>Produtos acabados</td><td></td><td></td><td></td><td></td></tr></tbody></table> <div><div>CPC 16(R1)/ IAS 2:36(b)</div><div>O custo dos estoques reconhecido como despesa durante o exercício em relação às operações continuadas foi de R\$__ milhões (2023: R\$__ milhões).</div></div> <div><div>CPC 16(R1)/ IAS 2:36(d)</div><div>O custo dos estoques reconhecido como despesa inclui o valor de R\$__ milhões (2023: R\$__ milhões), referente a reduções de estoques ao valor líquido realizável, e foi reduzido em R\$__ milhões (2023: R\$__ milhões), referente à reversão dessas reduções. As reduções anteriores foram revertidas em virtude do aumento no preço das vendas em certos mercados.</div></div> <div><div>CPC 16(R1)/ IAS 2:36(e),(f),(g)</div><div></div><div>Estima-se que os estoques de R\$__ milhões (2023: R\$__ milhões) sejam recuperados em um período superior a 12 meses.</div><div>Os estoques com valor contábil de R\$__ milhões (2023: R\$__ milhões) foram cedidos em garantia para determinados saldos bancários a descoberto do Grupo.</div></div> <div>9 VALORES A RECEBER DE ARRENDAMENTO FINANCEIRO</div> <table><thead><tr><th></th><th colspan="2">Controladora</th><th colspan="2">Consolidado</th></tr><tr><th></th><th>31/12/24</th><th>31/12/23</th><th>31/12/24</th><th>31/12/23</th></tr><tr><th></th><th>R\$</th><th>R\$</th><th>R\$</th><th>R\$</th></tr></thead><tbody><tr><td>Recebíveis de arrendamento financeiro - circulante</td><td></td><td></td><td></td><td></td></tr><tr><td>Recebíveis de arrendamento financeiro - não circulante</td><td></td><td></td><td></td><td></td></tr></tbody></table> <div>9.1 Recebíveis de arrendamento financeiro</div> <table><thead><tr><th></th><th colspan="4">Controladora</th></tr><tr><th></th><th colspan="2">Pagamentos mínimos de arrendamento</th><th colspan="2">Valor presente dos pagamentos mínimos de arrendamento</th></tr><tr><th></th><th>31/12/24</th><th>31/12/23</th><th>31/12/24</th><th>31/12/23</th></tr><tr><th></th><th>R\$</th><th>R\$</th><th>R\$</th><th>R\$</th></tr></thead><tbody><tr><td>Valores a receber de arrendamentos financeiros</td><td></td><td></td><td></td><td></td></tr><tr><td>Em até 1 ano</td><td></td><td></td><td></td><td></td></tr><tr><td>De 2 a 3 anos</td><td></td><td></td><td></td><td></td></tr><tr><td>De 3 a 4 anos</td><td></td><td></td><td></td><td></td></tr><tr><td>De 4 a 5 anos</td><td></td><td></td><td></td><td></td></tr></tbody></table>		Controladora		Consolidado			31/12/24	31/12/23	31/12/24	31/12/23		R\$	R\$	R\$	R\$	Matérias-primas					Produtos em elaboração					Produtos acabados						Controladora		Consolidado			31/12/24	31/12/23	31/12/24	31/12/23		R\$	R\$	R\$	R\$	Recebíveis de arrendamento financeiro - circulante					Recebíveis de arrendamento financeiro - não circulante						Controladora					Pagamentos mínimos de arrendamento		Valor presente dos pagamentos mínimos de arrendamento			31/12/24	31/12/23	31/12/24	31/12/23		R\$	R\$	R\$	R\$	Valores a receber de arrendamentos financeiros					Em até 1 ano					De 2 a 3 anos					De 3 a 4 anos					De 4 a 5 anos				
	Controladora		Consolidado																																																																																																		
	31/12/24	31/12/23	31/12/24	31/12/23																																																																																																	
	R\$	R\$	R\$	R\$																																																																																																	
Matérias-primas																																																																																																					
Produtos em elaboração																																																																																																					
Produtos acabados																																																																																																					
	Controladora		Consolidado																																																																																																		
	31/12/24	31/12/23	31/12/24	31/12/23																																																																																																	
	R\$	R\$	R\$	R\$																																																																																																	
Recebíveis de arrendamento financeiro - circulante																																																																																																					
Recebíveis de arrendamento financeiro - não circulante																																																																																																					
	Controladora																																																																																																				
	Pagamentos mínimos de arrendamento		Valor presente dos pagamentos mínimos de arrendamento																																																																																																		
	31/12/24	31/12/23	31/12/24	31/12/23																																																																																																	
	R\$	R\$	R\$	R\$																																																																																																	
Valores a receber de arrendamentos financeiros																																																																																																					
Em até 1 ano																																																																																																					
De 2 a 3 anos																																																																																																					
De 3 a 4 anos																																																																																																					
De 4 a 5 anos																																																																																																					
CPC 06 (R2)/ IFRS 16:94																																																																																																					

Fonte	International GAAP Holdings S.A.
-------	----------------------------------


CPC 26 (R1)/  
IAS 1.10(e), (ea), 51(b)  
e (c)

**Notas Explicativas às Demonstrações Financeiras para o Exercício Findo em 31 de dezembro de 2024**  
**Valores expressos em milhares de reais – R\$**

	Controladora			
	Pagamentos mínimos de arrendamento		Valor presente dos pagamentos mínimos de arrendamento	
	31/12/24	31/12/23	31/12/24	31/12/23
	R\$	R\$	R\$	R\$
Mais de 5 anos				
Pagamentos de arrendamento não descontados				
Valores residuais não garantidos				
Menos: receitas financeiras a apropriar				
Valor presente dos pagamentos de arrendamento a receber				
Provisão para perdas ao valor recuperável				
Investimento líquido de arrendamento financeiro				
Pagamentos de arrendamento não descontados analisados como:				
A recuperar após 12 meses				
A recuperar em até 12 meses				
Investimento líquido no arrendamento analisado como:				
A recuperar após 12 meses				
A recuperar em até 12 meses				

Fonte	International GAAP Holdings S.A.																																																																																																																																							
CPC 26 (R1)/ IAS 1.10(e), (ea), 51(b) e (c)	<div>Notas Explicativas às Demonstrações Financeiras para o Exercício Findo em 31 de dezembro de 2024</div> <div>Valores expressos em milhares de reais – R\$</div>																																																																																																																																							
CPC 06 (R2)/ IFRS 16:94	<table><tr><td></td><td colspan="4">Consolidado</td></tr><tr><td></td><td colspan="2">Pagamentos mínimos de arrendamento</td><td colspan="2">Valor presente dos pagamentos mínimos de arrendamento</td></tr><tr><td></td><td>31/12/24</td><td>31/12/23</td><td>31/12/24</td><td>31/12/23</td></tr><tr><td></td><td>R\$</td><td>R\$</td><td>R\$</td><td>R\$</td></tr><tr><td></td><td colspan="4">Valores a receber de arrendamentos financeiros</td></tr><tr><td></td><td colspan="4">Em até 1 ano</td></tr><tr><td></td><td colspan="4">De 2 a 3 anos</td></tr><tr><td></td><td colspan="4">De 3 a 4 anos</td></tr><tr><td></td><td colspan="4">De 4 a 5 anos</td></tr><tr><td></td><td colspan="4">Mais de 5 anos</td></tr><tr><td></td><td colspan="4">Em até 1 ano</td></tr><tr><td></td><td colspan="4">Pagamentos de arrendamento não descontados</td></tr><tr><td></td><td colspan="4">Valores residuais não garantidos</td></tr><tr><td></td><td colspan="4"></td></tr><tr><td></td><td colspan="4">Menos: receitas financeiras a apropriar</td></tr><tr><td></td><td colspan="4">Valor presente dos pagamentos de arrendamento a receber</td></tr><tr><td></td><td colspan="4"></td></tr><tr><td></td><td colspan="4">Provisão para perdas ao valor recuperável</td></tr><tr><td></td><td colspan="4">Investimento líquido de arrendamento financeiro</td></tr><tr><td></td><td colspan="4"></td></tr><tr><td></td><td colspan="4">Pagamentos de arrendamento não descontados analisados como:</td></tr><tr><td></td><td colspan="4">A recuperar após 12 meses</td></tr><tr><td></td><td colspan="4">A recuperar em até 12 meses</td></tr><tr><td></td><td colspan="4"></td></tr><tr><td></td><td colspan="4">Investimento líquido de arrendamento analisado como:</td></tr><tr><td></td><td colspan="4">A recuperar após 12 meses</td></tr><tr><td></td><td colspan="4">A recuperar em até 12 meses</td></tr></table>		Consolidado					Pagamentos mínimos de arrendamento		Valor presente dos pagamentos mínimos de arrendamento			31/12/24	31/12/23	31/12/24	31/12/23		R\$	R\$	R\$	R\$		Valores a receber de arrendamentos financeiros					Em até 1 ano					De 2 a 3 anos					De 3 a 4 anos					De 4 a 5 anos					Mais de 5 anos					Em até 1 ano					Pagamentos de arrendamento não descontados					Valores residuais não garantidos										Menos: receitas financeiras a apropriar					Valor presente dos pagamentos de arrendamento a receber										Provisão para perdas ao valor recuperável					Investimento líquido de arrendamento financeiro										Pagamentos de arrendamento não descontados analisados como:					A recuperar após 12 meses					A recuperar em até 12 meses										Investimento líquido de arrendamento analisado como:					A recuperar após 12 meses					A recuperar em até 12 meses			
	Consolidado																																																																																																																																							
	Pagamentos mínimos de arrendamento		Valor presente dos pagamentos mínimos de arrendamento																																																																																																																																					
	31/12/24	31/12/23	31/12/24	31/12/23																																																																																																																																				
	R\$	R\$	R\$	R\$																																																																																																																																				
	Valores a receber de arrendamentos financeiros																																																																																																																																							
	Em até 1 ano																																																																																																																																							
	De 2 a 3 anos																																																																																																																																							
	De 3 a 4 anos																																																																																																																																							
	De 4 a 5 anos																																																																																																																																							
	Mais de 5 anos																																																																																																																																							
	Em até 1 ano																																																																																																																																							
	Pagamentos de arrendamento não descontados																																																																																																																																							
	Valores residuais não garantidos																																																																																																																																							
	Menos: receitas financeiras a apropriar																																																																																																																																							
	Valor presente dos pagamentos de arrendamento a receber																																																																																																																																							
	Provisão para perdas ao valor recuperável																																																																																																																																							
	Investimento líquido de arrendamento financeiro																																																																																																																																							
	Pagamentos de arrendamento não descontados analisados como:																																																																																																																																							
	A recuperar após 12 meses																																																																																																																																							
	A recuperar em até 12 meses																																																																																																																																							
	Investimento líquido de arrendamento analisado como:																																																																																																																																							
	A recuperar após 12 meses																																																																																																																																							
	A recuperar em até 12 meses																																																																																																																																							
CPC 06 (R2)/ IFRS 16:93	<p>Durante o exercício, os valores a receber de arrendamento financeiro aumentaram pelos seguintes motivos: <i>[explicação qualitativa e quantitativa das mudanças significativas no valor contábil do investimento líquido nos arrendamentos financeiros]</i>.</p>																																																																																																																																							
CPC 06 (R2)/ IFRS 16:92	<p>O Grupo celebrou contratos de arrendamento financeiro na qualidade de arrendador para determinados equipamentos para seus varejistas. Os equipamentos são necessários para fins de apresentação e testes de calçados e equipamentos manufaturados pelo Grupo. O prazo médio de arrendamentos financeiros celebrados é de __ anos. Em geral, esses contratos de arrendamentos não incluem opções para prorrogação ou término antecipado.</p>																																																																																																																																							
CPC 06 (R2)/ IFRS 16:92 CPC 40 (R1)/ IFRS 7:7	<p>O Grupo não está exposto ao risco de câmbio em virtude dos contratos de arrendamento financeiro, uma vez que todos os arrendamentos são denominados em R\$. O risco de valor residual dos equipamentos arrendados não é significativo uma vez que há um mercado secundário para os equipamentos.</p>																																																																																																																																							

83

Fonte	International GAAP Holdings S.A.																																																
CPC 26 (R1)/ IAS 1.10(e), (ea), 51(b) e (c)	<p><b>Notas Explicativas às Demonstrações Financeiras para o Exercício Findo em 31 de dezembro de 2024</b></p> <p><b>Valores expressos em milhares de reais – R\$</b></p>																																																
CPC 06 (R2)/ IFRS 16:91	<p>A tabela a seguir apresenta os valores incluídos no resultado:</p> <table><tr><th colspan="2">Controladora</th></tr><tr><th>31/12/2024</th><th>31/12/2023</th></tr><tr><th>R\$</th><th>R\$</th></tr></table>	Controladora		31/12/2024	31/12/2023	R\$	R\$																																										
Controladora																																																	
31/12/2024	31/12/2023																																																
R\$	R\$																																																
CPC 06 (R2)/ IFRS 16:90(a)(i)	Resultado da venda para arrendamentos financeiros																																																
CPC 06 (R2)/ IFRS 16:90(a)(ii)	Receita financeira do investimento líquido em arrendamentos financeiros																																																
CPC 06 (R2)/ IFRS 16:90(a)(iii)	Lucro relacionado aos pagamentos variáveis de arrendamento não incluídos no investimento líquido em arrendamentos financeiros																																																
	<table><tr><th colspan="2">Consolidado</th></tr><tr><th>31/12/2024</th><th>31/12/2023</th></tr><tr><th>R\$</th><th>R\$</th></tr></table>	Consolidado		31/12/2024	31/12/2023	R\$	R\$																																										
Consolidado																																																	
31/12/2024	31/12/2023																																																
R\$	R\$																																																
CPC 06 (R2)/ IFRS 16:90(a)(i)	Resultado da venda para arrendamentos financeiros																																																
CPC 06 (R2)/ IFRS 16:90(a)(ii)	Receita financeira do investimento líquido em arrendamentos financeiros																																																
CPC 06 (R2)/ IFRS 16:90(a)(iii)	Lucro relacionado aos pagamentos variáveis de arrendamento não incluídos no investimento líquido em arrendamentos financeiros																																																
	<p>Os contratos de arrendamento financeiro do Grupo não incluem pagamentos variáveis.</p> <p>A taxa de juros média efetiva contratada é de aproximadamente __% (2023: __%) ao ano.</p> <p>A Administração da companhia estima a provisão para perdas sobre valores a receber de arrendamento financeiro no encerramento do exercício em um valor correspondente à provisão para perdas de crédito esperadas (PCE) durante a vida útil. Nenhum valor a receber de arrendamento financeiro no encerramento do exercício está vencido, e, levando em consideração a experiência de inadimplência histórica e as perspectivas futuras dos setores nos quais os arrendatários operam, juntamente com o valor das garantias detidas em relação a esses valores a receber de arrendamento financeiro (ver nota explicativa nº 41(d)(i)), a Administração da companhia acredita que nenhum valor a receber de arrendamento financeiro está sujeito à redução ao valor recuperável.</p>																																																
CPC 40 (R1)/ IAS 7:7																																																	
CPC 40 (R1)/ IFRS 7:34(a)																																																	
																																																	
CPC 40 (R1)/ IFRS 7:35G(c)	<p>Não houve mudança nas técnicas de estimativa ou premissas relevantes feitas durante o período de relatório corrente na avaliação da provisão para valores a receber de arrendamento financeiro.</p>																																																
	<p><b>10 ATIVOS DE CONTRATOS</b></p> <table><tr><th rowspan="2"></th><th colspan="3">Controladora</th><th colspan="3">Consolidado</th></tr><tr><th>31/12/24</th><th>31/12/23</th><th>01/01/23</th><th>31/12/24</th><th>31/12/23</th><th>01/01/23</th></tr><tr><th></th><th>R\$</th><th>R\$</th><th>R\$</th><th>R\$</th><th>R\$</th><th>R\$</th></tr><tr><td>Contratos de construção</td><td></td><td></td><td></td><td></td><td></td><td></td></tr><tr><td>Serviços de instalação de software</td><td></td><td></td><td></td><td></td><td></td><td></td></tr><tr><td>Circulante</td><td></td><td></td><td></td><td></td><td></td><td></td></tr><tr><td>Não circulante</td><td></td><td></td><td></td><td></td><td></td><td></td></tr></table>		Controladora			Consolidado			31/12/24	31/12/23	01/01/23	31/12/24	31/12/23	01/01/23		R\$	R\$	R\$	R\$	R\$	R\$	Contratos de construção							Serviços de instalação de software							Circulante							Não circulante						
	Controladora			Consolidado																																													
	31/12/24	31/12/23	01/01/23	31/12/24	31/12/23	01/01/23																																											
	R\$	R\$	R\$	R\$	R\$	R\$																																											
Contratos de construção																																																	
Serviços de instalação de software																																																	
Circulante																																																	
Não circulante																																																	
CPC 47/ IFRS 15:116(a)																																																	
ICPC 47/ FRS 15:117	<p>Os valores relacionados a Ativos de contrato correspondem aos saldos devidos de clientes em contratos de construção existentes quando o Grupo recebe pagamento dos clientes em linha com uma série de marcos relacionados ao desempenho. O Grupo terá reconhecido anteriormente um ativo de contrato para qualquer trabalho executado. Qualquer valor anteriormente reconhecido como ativo de contrato é reclassificado para contas a receber de clientes no momento em que esse valor é faturado ao cliente.</p>																																																

Fonte	International GAAP Holdings S.A.
-------	----------------------------------

CPC 26 (R1)/  
IAS 1.10(e), (ea), 51(b)  
e (c)

**Notas Explicativas às Demonstrações Financeiras para o Exercício Findo em 31 de dezembro de 2024**  
**Valores expressos em milhares de reais – R\$**

O pagamento pelos serviços de instalação de software não é devido pelo cliente até que os serviços de instalação sejam concluídos e, portanto, é reconhecido um ativo de contrato durante o período no qual os serviços de instalação são executados para representar o direito da entidade de receber contraprestação pelos serviços transferidos até aquela data.

**Comentário:**

*Os saldos em 1º de janeiro de 2023 são apresentados para atender ao requisito da IFRS 15:116(a) de apresentar os saldos de abertura e fechamento dos Ativos de contratos com clientes.*

*A IFRS 15.118 (CPC 47) contém uma exigência para explicar as mudanças relevantes nos saldos de direitos e Passivos de contrato durante o período de relatório. Essa explicação deve incluir informações qualitativas e quantitativas. Os exemplos de mudanças nos saldos de direitos e Passivos de contrato incluem:*

- Mudanças devido a combinações de negócios;*
- os ajustes acumulados à receita que afetam o correspondente direito ou passivo de contrato, incluindo ajustes resultantes de mudança na determinação do progresso, mudança no preço da transação estimado (incluindo eventuais mudanças na avaliação sobre se a contraprestação variável estimada é limitada) ou modificação contratual;*
- redução ao valor recuperável do ativo de contrato;*
- mudança no prazo para que o direito à contraprestação se torne incondicional (isto é, para que o ativo de contrato seja reclassificado como conta a receber); e*
- mudança no prazo para que a obrigação desempenho seja satisfeita (isto é, para reconhecimento da receita resultante de um passivo de contrato).*

CPC 47/  
IFRS 15:118

CPC 40 (R1)/  
IFRS 7:34(a)

Os diretores da Companhia sempre mensuram a provisão para perdas sobre valores devidos de clientes em um valor equivalente à PCE durante a vida útil, levando em consideração a experiência de inadimplência histórica, a natureza do cliente e, quando aplicável, o setor de atividade do cliente.


CPC 40 (R1)/  
IFRS 7:35G(c)

Não houve mudança nas técnicas de estimativa ou premissas relevantes feitas durante o período de relatório corrente na avaliação da provisão para perdas dos valores devidos de clientes em contratos de construção.

CPC 40 (R1)/  
IFRS 7:35M;  
IFRS 7:35N;  
CPC 48/  
IFRS 9:B5.5.35

A tabela a seguir detalha o perfil de risco dos valores devidos de clientes com base na matriz de provisão do Grupo. Uma vez que a experiência de perda de crédito histórica do Grupo não mostra padrões de perda significativamente diferentes para segmentos de clientes diferentes, a provisão para perdas com base no status de vencido não é mais diferenciada entre a base de cliente diferentes do Grupo (ver nota explicativa nº 7).

	Controladora		Consolidado	
	31/12/24	31/12/23	31/12/24	31/12/23
	R\$	R\$	R\$	R\$
Taxa de perdas de crédito esperadas				
Valor contábil bruto total estimado em atraso				
PCE durante a vida útil				
Valor contábil líquido				

Fonte	International GAAP Holdings S.A.			
CPC 26 (R1)/ IAS 1.10(e), (ea), 51(b) e (c)	<b>Notas Explicativas às Demonstrações Financeiras para o Exercício Findo em 31 de dezembro de 2024</b> <b>Valores expressos em milhares de reais – R\$</b>			
CPC 40 (R1)/ IFRS 7:35H; IFRS 7 IG20B	A tabela a seguir mostra as movimentações na PCE durante a vida útil que foi reconhecida para Ativos de contrato de acordo com a abordagem simplificada descrita na IFRS 9 (CPC 48).			
			Controladora	Consolidado
			R\$	R\$
	<b>Saldo em 1º de janeiro de 2023</b>			
	Aumento líquido da provisão para perdas decorrente de novos valores reconhecidos no exercício corrente, líquida daqueles baixados mediante cobrança			
	<b>Saldo em 31 de dezembro de 2023</b>			
	Aumento líquido da provisão para perdas decorrente de novos valores reconhecidos no exercício corrente, líquida daqueles baixados mediante cobrança			
	<b>Saldo em 31 de dezembro de 2024</b>			
	Não houve alteração significativa nos valores brutos Ativos de contrato que tenha afetado a estimativa da provisão para perdas.			
CPC 40 (R1)/ IFRS 7:35B(b); IFRS 7:35I	<b>11 CUSTOS CONTRATUAIS</b>			
			Controladora	Consolidado
			31/12/24	31/12/23
			R\$	R\$
CPC 47/ IFRS 15:128(a)				
	Custos para obtenção de contratos estão relacionados aos honorários de comissão adicionais de ____% pagos aos intermediários em virtude da celebração de contratos de vendas de imóveis residenciais. Os honorários de comissão são o único custo em que o Grupo não teria incorrido caso o contrato não tivesse sido obtido. Ainda que o Grupo incorresse em outros custos necessários para facilitar uma transação de venda, esses custos teriam sido incorridos mesmo que o cliente tivesse decidido não assinar o contrato e, portanto, não foram capitalizados.			
CPC 47/ IFRS 15:127; IFRS 15:128(b)	Esses custos são amortizados em base linear durante o período de construção (em geral, 2 anos) uma vez que isso reflete o período no qual o imóvel residencial é transferido para o cliente. Em 2024, foi reconhecida amortização no valor de R\$_____ (2023: R\$_____ ) como parte do custo das vendas na demonstração consolidada do resultado. Não houve perda por redução ao valor recuperável em relação aos custos capitalizados.			
	<b>12 DIREITO DE DEVOLUÇÃO DE MERCADORIAS</b>			
			Controladora	Consolidado
			31/12/24	31/12/23
			R\$	R\$
CPC 47/ IFRS 15:B21(c)				
	O direito de devolução de mercadorias representa o direito do de recuperar o produto quando os clientes exercem o direito de devolução de acordo com a política de devolução no prazo de 30 dias do Grupo. O Grupo usa sua experiência histórica acumulada para estimar a quantidade de devoluções ao nível da carteira usando o método do valor esperado.			
CPC 47/ IFRS 15:126(a); IFRS 15:126(d)				
	<b>13 INVESTIMENTOS EM COLIGADAS</b>			
	<b>13.1 Detalhes sobre coligadas relevantes</b>			
	As informações sobre as coligadas relevantes do Grupo no encerramento do exercício são como segue:			
CPC 45/ IFRS 12.21(a)				

86


Fonte	International GAAP Holdings S.A.																																																													
CPC 26 (R1)/ IAS 1.10(e), (ea), 51(b) e (c)	<div>Notas Explicativas às Demonstrações Financeiras para o Exercício Findo em 31 de dezembro de 2024</div> <div>Valores expressos em milhares de reais – R\$</div> <div><div>Comentário:</div><div>Para fins ilustrativos, assume-se que as coligadas a seguir são relevantes para o Grupo.</div></div> <table><tr><th rowspan="2">Nome da coligada</th><th rowspan="2">Atividade principal</th><th rowspan="2">Local de constituição e operação</th><th colspan="2">Participação e capital votante detidos - %</th></tr><tr><th>31/12/24</th><th>31/12/23</th></tr><tr><td>Coligada A Ltda. (i) &amp; (ii)</td><td>[Inserir atividade X]</td><td>[País A]</td><td></td><td></td></tr><tr><td>Coligada B Ltda. (iii)</td><td>[Inserir atividade Y]</td><td>[País B]</td><td></td><td></td></tr></table> <p>Todas as coligadas acima são contabilizadas nestas demonstrações financeiras consolidadas pelo método de equivalência patrimonial, conforme descrito nas políticas contábeis do Grupo na nota explicativa nº 2.</p> <p>(i) Em conformidade com o acordo de acionistas, a Companhia tem direito a __% dos votos nas assembleias de acionistas da Coligada A Ltda.</p> <p>(ii) A data de encerramento do exercício financeiro da Coligada A Ltda. é 31 de outubro. Essa data foi estabelecida quando a entidade foi incorporada, e não é permitido mudar a data de apresentação de relatório no País __. Para a aplicação do método de equivalência patrimonial, foram utilizadas as demonstrações financeiras da Coligada A Ltda. para o exercício findo em 31 de outubro de 2023 e os devidos ajustes foram feitos nas principais transações entre essa data e 31 de dezembro de 2024. Em 31 de dezembro de 2024, o valor justo da participação do Grupo na Coligada A Ltda., que está listada na bolsa de valores do [País A], era de R\$__ milhões (2023: R\$__ milhões), com base no preço de mercado cotado disponível na bolsa de valores do [País A], que corresponde a um dado de Nível 1, segundo a IFRS 13 (CPC 46).</p> <p>(iii) Embora o Grupo detenha menos de __% da participação acionária na Coligada B Ltda. e menos de __% do poder de voto nas assembleias de acionistas, o Grupo exerce influência significativa em decorrência do seu direito contratual de nomear dois dos sete membros do Conselho de Administração dessa entidade.</p> <p>Os dividendos recebidos das coligadas a seguir representam os valores reais atribuíveis e, portanto, recebidos pelo Grupo. As outras informações resumidas que antecedem a conciliação do valor contábil do Grupo representam os valores incluídos nas demonstrações financeiras elaboradas de acordo com as IFRSs da coligada, e não a parcela desses valores da entidade, apesar de esses valores serem ajustados para refletir os ajustes do valor justo na aquisição ou os ajustes da política contábil.</p> <p>As informações financeiras resumidas relativas a cada uma das coligadas relevantes do Grupo estão apresentadas a seguir. As informações financeiras resumidas a seguir representam os valores apresentados nas demonstrações financeiras das coligadas elaboradas de acordo com as IFRSs [ajustadas pelo Grupo para fins de contabilização pelo método de equivalência patrimonial].</p> <table><tr><th rowspan="2"></th><th colspan="2">Coligada A Ltda.</th><th colspan="2">Coligada B Ltda.</th></tr><tr><th>31/12/24</th><th>31/12/23</th><th>31/12/24</th><th>31/12/23</th></tr><tr><td></td><td>R\$</td><td>R\$</td><td>R\$</td><td>R\$</td></tr><tr><td>Ativo circulante</td><td></td><td></td><td></td><td></td></tr><tr><td>Ativo não circulante</td><td></td><td></td><td></td><td></td></tr><tr><td>Passivo circulante</td><td></td><td></td><td></td><td></td></tr><tr><td>Passivo não circulante</td><td></td><td></td><td></td><td></td></tr><tr><td>Patrimônio líquido atribuível a proprietários da controladora</td><td></td><td></td><td></td><td></td></tr><tr><td>Participações de não-controladores</td><td></td><td></td><td></td><td></td></tr></table>	Nome da coligada	Atividade principal	Local de constituição e operação	Participação e capital votante detidos - %		31/12/24	31/12/23	Coligada A Ltda. (i) & (ii)	[Inserir atividade X]	[País A]			Coligada B Ltda. (iii)	[Inserir atividade Y]	[País B]				Coligada A Ltda.		Coligada B Ltda.		31/12/24	31/12/23	31/12/24	31/12/23		R\$	R\$	R\$	R\$	Ativo circulante					Ativo não circulante					Passivo circulante					Passivo não circulante					Patrimônio líquido atribuível a proprietários da controladora					Participações de não-controladores				
Nome da coligada	Atividade principal				Local de constituição e operação	Participação e capital votante detidos - %																																																								
		31/12/24	31/12/23																																																											
Coligada A Ltda. (i) & (ii)	[Inserir atividade X]	[País A]																																																												
Coligada B Ltda. (iii)	[Inserir atividade Y]	[País B]																																																												
	Coligada A Ltda.		Coligada B Ltda.																																																											
	31/12/24	31/12/23	31/12/24	31/12/23																																																										
	R\$	R\$	R\$	R\$																																																										
Ativo circulante																																																														
Ativo não circulante																																																														
Passivo circulante																																																														
Passivo não circulante																																																														
Patrimônio líquido atribuível a proprietários da controladora																																																														
Participações de não-controladores																																																														
CPC 45/ IFRS 12.21(b)(i)																																																														
CPC 45/ IFRS 12.21(a)(iv)																																																														
CPC 45/ IFRS 12.22(b) IFRS 12.21(b)(iii) CPC 46/ IFRS 13.97																																																														
CPC 45/ FRS 12.9(e)																																																														
CPC 45/IFRS 12.21(b)(ii) IFRS 12.B12 IFRS 12.B14(a)																																																														



Fonte	International GAAP Holdings S.A.				
CPC 26 (R1)/ IAS 1.10(e), (ea), 51(b) e (c)	<b>Notas Explicativas às Demonstrações Financeiras para o Exercício Findo em 31 de dezembro de 2024</b> <b>Valores expressos em milhares de reais – R\$</b>				
		Coligada A Ltda.		Coligada B Ltda.	
		31/12/24	31/12/23	31/12/24	31/12/23
		R\$	R\$	R\$	R\$
	Receitas				
	Resultado das operações continuadas				
	Resultado após imposto das operações descontinuadas				
	Resultado do exercício				
	Outros resultados abrangentes atribuíveis à participação dos proprietários da Companhia				
	Resultado abrangente total do exercício				
	Dividendos recebidos da coligada durante o exercício				
CPC 45/ IFRS 12.B14(b)	Conciliação entre as informações financeiras resumidas acima e o valor contábil da participação na Coligada A Ltda. e na Coligada B Ltda. reconhecido nas demonstrações financeiras consolidadas:				
		Coligada A Ltda.		Coligada B Ltda.	
		31/12/24	31/12/23	31/12/24	31/12/23
		R\$	R\$	R\$	R\$
	Ativos líquidos da coligada				
	Proporção da participação acionária do Grupo na coligada				
	Ágio				
	Outros ajustes [especificar]				
	Valor contábil da participação acionária do Grupo na coligada				
CPC 45/ IFRS 12.21(c)(ii) CPC 45/ IFRS 12.B16	Informações agregadas de coligadas, que individualmente não são relevantes			Exercício findo em 31/12/24	Exercício findo em 31/12/23
				R\$	R\$
	Participação do Grupo no resultado das operações continuadas				
	Participação do Grupo no resultado após imposto das operações descontinuadas				
	Participação do Grupo em outros resultados abrangentes				
	Participação do Grupo no total de resultados abrangentes				
	Valor contábil total da participação acionária do Grupo nessas coligadas				
	Participação não reconhecida nos prejuízos da coligada			Exercício findo em 31/12/24	Exercício findo em 31/12/23
				R\$	R\$
CPC 45/ IFRS 12.22(c)	Participação não reconhecida nos prejuízos do exercício de uma coligada				
				31/12/24	31/12/23
				R\$	R\$
	Participação acumulada nos prejuízos de uma coligada				
CPC 18(R2)/ IAS 28.22	<b>13.2 Alteração na participação acionária do Grupo em uma coligada</b> No exercício anterior, o Grupo detinha participação de __% na Coligada C, contabilizada como investimento em coligada. Em dezembro de 2024, o Grupo alienou __% da participação na Coligada C para terceiros, pelo montante de R\$__ milhões (recebido em janeiro de 2025). O Grupo contabilizou a participação remanescente de __% como ativo financeiro ao valor justo por meio de outros resultados				

Fonte	International GAAP Holdings S.A.																																
CPC 26 (R1)/ IAS 1.10(e), (ea), 51(b) e (c)	<div>Notas Explicativas às Demonstrações Financeiras para o Exercício Findo em 31 de dezembro de 2024</div> <div>Valores expressos em milhares de reais – R\$</div> <div><div>abrangentes, cujo valor justo na data de alienação era de R\$ __, que foi determinado usando o modelo de fluxo de caixa descontado [descrever os principais fatores e premissas usados na determinação do valor justo]. Essa transação resultou no reconhecimento de um ganho no resultado, calculado da seguinte forma.</div><div><div></div><div>R\$</div></div><div><div>Proventos da alienação</div><div>Mais: valor justo do investimento retido ( __%)</div><div>Menos: valor contábil do investimento na data da perda de influência significativa</div><div>Ganho reconhecido</div></div><div>O ganho reconhecido no exercício inclui o lucro realizado no valor de R\$ __ (equivalente a proventos de R\$ __ menos o valor contábil da participação alienada) e o lucro a realizar de \$ __ (equivalente ao valor justo menos o valor contábil da participação de __% retida). O ganho realizado no exercício corrente resultou em uma despesa de imposto corrente de R\$ __ no período e no reconhecimento de uma despesa diferida de imposto de R\$ __ sobre a parcela do lucro reconhecido que não é tributável até a alienação da participação restante.</div></div>																																
CPC 45/ IFRS 12.22(a)	<div>13.3 Restrição significativa</div> <div><div>Comentário:</div><div>No caso de haver restrições significativas sobre a capacidade das coligadas de transferir recursos para o Grupo na forma de dividendos ou de amortizar empréstimos ou adiantamentos concedidos pelo Grupo, o Grupo deve divulgar a natureza e extensão das restrições significativas nas demonstrações financeiras.</div></div>																																
CPC 45/ IFRS 12:10(a)(i); IFRS 12:4; IFRS 12:B4(a); IFRS 12:B5-B6	<div>14 INVESTIMENTO EM CONTROLADAS</div> <div><div>Comentário:</div><div>As IFRSs não exigem explicitamente que uma entidade divulgue uma lista das suas controladas nas demonstrações financeiras consolidadas. Não obstante, as leis ou regulamentos locais podem exigir que uma entidade faça essa divulgação. A divulgação abaixo é apenas para fins informativos; pode ser necessário adaptá-la para atender às exigências locais adicionais.</div></div> <div>As informações sobre a composição do Grupo no final do período de relatório estão apresentadas a seguir:</div> <table><tr><th>Atividade principal</th><th>Local de constituição e operação</th><th colspan="2">Quantidade de subsidiárias integrais</th></tr><tr><td></td><td></td><th>31/12/2024</th><th>31/12/2023</th></tr><tr><td>[Inserir atividade X]</td><td>[País A]</td><td></td><td></td></tr><tr><td>[Inserir atividade Y]</td><td>[País B]</td><td></td><td></td></tr></table> <table><tr><th>Atividade principal</th><th>Local de constituição e operação</th><th colspan="2">Quantidade de subsidiárias não integrais</th></tr><tr><td></td><td></td><th>31/12/2024</th><th>31/12/2023</th></tr><tr><td>[Inserir atividade X]</td><td>[País A]</td><td></td><td></td></tr><tr><td>[Inserir atividade Y]</td><td>[País B]</td><td></td><td></td></tr></table>	Atividade principal	Local de constituição e operação	Quantidade de subsidiárias integrais				31/12/2024	31/12/2023	[Inserir atividade X]	[País A]			[Inserir atividade Y]	[País B]			Atividade principal	Local de constituição e operação	Quantidade de subsidiárias não integrais				31/12/2024	31/12/2023	[Inserir atividade X]	[País A]			[Inserir atividade Y]	[País B]		
Atividade principal	Local de constituição e operação	Quantidade de subsidiárias integrais																															
		31/12/2024	31/12/2023																														
[Inserir atividade X]	[País A]																																
[Inserir atividade Y]	[País B]																																
Atividade principal	Local de constituição e operação	Quantidade de subsidiárias não integrais																															
		31/12/2024	31/12/2023																														
[Inserir atividade X]	[País A]																																
[Inserir atividade Y]	[País B]																																

89


Fonte	International GAAP Holdings S.A.																																														
CPC 26 (R1)/ IAS 1.10(e), (ea), 51(b) e (c)	<p><b>Notas Explicativas às Demonstrações Financeiras para o Exercício Findo em 31 de dezembro de 2024</b></p> <p><b>Valores expressos em milhares de reais – R\$</b></p>																																														
CPC 45/ IFRS 12:10(a)(ii); IFRS 12:12(a)-(f); IFRS 12:B11	<p>A tabela a seguir apresenta detalhes das subsidiárias não integrais nas quais o Grupo possui participações de não-controladores relevantes:</p> <div><p><b>Comentário:</b></p><p><i>Para fins ilustrativos, assume-se que as subsidiárias não integrais a seguir possuem participações de não-controladores que são relevantes para o Grupo. Os valores divulgados abaixo não refletem a eliminação de transações entre empresas do Grupo.</i></p></div> <table><tr><th rowspan="2">Nome da Controlada</th><th rowspan="2">Local de constituição e sede</th><th colspan="2">Proporção da participação acionária e dos direitos de voto detidos por participações de não-controladores</th><th colspan="2">Resultado alocado a participações de não-controladores do exercício</th><th colspan="2">Resultado alocado a participações de não-controladores do exercício</th></tr><tr><th>31/12/2024</th><th>31/12/2023</th><th>31/12/2024</th><th>31/12/2023</th><th>31/12/2024</th><th>31/12/2023</th></tr><tr><td></td><td></td><td>%</td><td></td><td>R\$</td><td>R\$</td><td>R\$</td><td>R\$</td></tr><tr><td>Controlada A (i)</td><td>[País A]</td><td></td><td></td><td></td><td></td><td></td><td></td></tr><tr><td>Controlada B (ii)</td><td>[País B]</td><td></td><td></td><td></td><td></td><td></td><td></td></tr><tr><td>Controladas individualmente irrelevantes com participações de não-controladores</td><td></td><td></td><td></td><td></td><td></td><td></td><td></td></tr></table>	Nome da Controlada	Local de constituição e sede	Proporção da participação acionária e dos direitos de voto detidos por participações de não-controladores		Resultado alocado a participações de não-controladores do exercício		Resultado alocado a participações de não-controladores do exercício		31/12/2024	31/12/2023	31/12/2024	31/12/2023	31/12/2024	31/12/2023			%		R\$	R\$	R\$	R\$	Controlada A (i)	[País A]							Controlada B (ii)	[País B]							Controladas individualmente irrelevantes com participações de não-controladores							
Nome da Controlada	Local de constituição e sede			Proporção da participação acionária e dos direitos de voto detidos por participações de não-controladores		Resultado alocado a participações de não-controladores do exercício		Resultado alocado a participações de não-controladores do exercício																																							
		31/12/2024	31/12/2023	31/12/2024	31/12/2023	31/12/2024	31/12/2023																																								
		%		R\$	R\$	R\$	R\$																																								
Controlada A (i)	[País A]																																														
Controlada B (ii)	[País B]																																														
Controladas individualmente irrelevantes com participações de não-controladores																																															
CPC 45/ IFRS 12:9(b)	<p>(i) O Grupo possui __% de participação societária na Controlada A. Entretanto, com base nos acordos contratuais entre o Grupo e outros investidores, o Grupo tem poder para nomear e destituir a maioria dos membros do Conselho de Administração da Controlada A. As atividades relevantes da Controlada A são determinadas pelo seu Conselho de Administração, por maioria simples dos votos. Portanto, a Administração da Companhia concluiu que o Grupo tem controle sobre a Controlada A e esta é consolidada nestas demonstrações financeiras.</p> <p>(ii) A Controlada B Ltda. está listada na bolsa de valores do [País B]. Embora o Grupo detenha uma participação de apenas __% na Controlada B Ltda., a Administração concluiu que o Grupo tem participação votante majoritária para conduzir as atividades relevantes da Controlada B Ltda., com base na dimensão, em termos absolutos, da participação do Grupo e na dimensão, em termos relativos, e na dispersão das participações detidas pelos outros acionistas. A participação acionária de __% na Controlada B Ltda. é detida por milhares de acionistas que não têm relação com o Grupo nem detêm individualmente mais do que __%.</p>																																														
	<p>A conciliação de participações de não-controladores na nota explicativa nº 30 inclui a análise do resultado alocado a participações de não-controladores de cada controlada nas quais a participação de não-controladores é relevante.</p>																																														
CPC 45/ IFRS 12:13	<p>Não há restrições significativas sobre a capacidade do Grupo de acessar ou realizar ativos e liquidar passivos.</p>																																														
CPC 45/ IFRS 12:18	<p>Durante o exercício, o Grupo alienou __% da sua participação acionária na [nome da controlada]. Os proventos da alienação no valor de R\$__ milhões foram recebidos em espécie. O valor de R\$__ milhões (sendo a parcela proporcional do valor contábil dos ativos líquidos na [nome da controlada]) foi transferido para participações de não-controladores (ver nota explicativa nº 30). O ganho da alienação da [nome da controlada] foi divulgado na nota explicativa nº 44. Não foi retido nenhum investimento na antiga controlada. O ganho da alienação está incluído no prejuízo de operações descontinuadas, que é analisado na nota explicativa nº 29.</p>																																														
	<div><p><b>Comentário:</b></p><p><i>Quando o Grupo oferece suporte financeiro a uma entidade estruturada consolidada, a natureza e os riscos (incluindo o tipo e o valor do suporte oferecido) devem ser divulgados nas demonstrações financeiras. Para maiores informações, ver parágrafo 15 da IFRS 12 (CPC 45) – Divulgação de Participação em Outras Entidades.</i></p></div>																																														
	<p><b>15 NEGÓCIOS EM CONJUNTO</b></p> <div><p><b>Comentário:</b></p><p><i>Neste modelo de demonstrações financeiras, o Grupo tem apenas uma joint venture, a JV A Ltda., e, para fins ilustrativos, assume-se que a JV A Ltda. é relevante para o Grupo.</i></p></div>																																														


CPC 45/  
IFRS 12:14 - 17

Fonte	International GAAP Holdings S.A.																																																																								
CPC 26 (R1)/ IAS 1.10(e), (ea), 51(b) e (c)	<p><b>Notas Explicativas às Demonstrações Financeiras para o Exercício Findo em 31 de dezembro de 2024</b></p> <p><b>Valores expressos em milhares de reais – R\$</b></p>																																																																								
	<p><b>15.1 Empreendimentos controlados em conjunto (joint ventures)</b></p>																																																																								
	<p><u>Detalhes da joint venture relevante</u></p>																																																																								
CPC 45/ IFRS 12:21(a)	<p>Os detalhes da joint venture relevante do Grupo no final do período de relatório estão apresentados a seguir:</p>																																																																								
	<table><tr><th rowspan="2">Nome da joint venture</th><th rowspan="2">Atividade principal</th><th rowspan="2">Local de constituição e sede</th><th colspan="2">Proporção de participação acionária e direitos de voto detidos pelo Grupo</th></tr><tr><th>31/12/24</th><th>31/12/23</th></tr><tr><td>JV A Ltda.</td><td>[Inserir atividade X]</td><td>País A</td><td></td><td></td></tr></table>	Nome da joint venture	Atividade principal	Local de constituição e sede	Proporção de participação acionária e direitos de voto detidos pelo Grupo		31/12/24	31/12/23	JV A Ltda.	[Inserir atividade X]	País A																																																														
Nome da joint venture	Atividade principal				Local de constituição e sede	Proporção de participação acionária e direitos de voto detidos pelo Grupo																																																																			
		31/12/24	31/12/23																																																																						
JV A Ltda.	[Inserir atividade X]	País A																																																																							
CPC 45/ IFRS 12:21(b)(i)	<p>Todas as joint ventures acima são contabilizadas nestas demonstrações financeiras consolidadas pelo método de equivalência patrimonial, conforme descrito nas políticas contábeis do Grupo na nota explicativa nº 2.</p>																																																																								
CPC 45/ IFRS 12:21(b)(ii); IFRS 12:B12; IFRS 12:B14(a)	<p>As informações financeiras resumidas relativas a cada uma das joint ventures relevantes do Grupo estão apresentadas a seguir. As informações financeiras resumidas a seguir representam os valores apresentados nas demonstrações financeiras das joint ventures elaboradas de acordo com as IFRSs [ajustadas pelo Grupo para fins de contabilização pelo método de equivalência patrimonial].</p>																																																																								
	<table><tr><td>JV A Ltda.</td><td>31/12/24</td><td>31/12/23</td></tr><tr><td></td><td>R\$</td><td>R\$</td></tr><tr><td>Ativo circulante</td><td></td><td></td></tr><tr><td>Ativo não circulante</td><td></td><td></td></tr><tr><td>Passivo circulante</td><td></td><td></td></tr><tr><td>Passivo não circulante</td><td></td><td></td></tr><tr><td>Os valores dos ativos e passivos supracitados incluem o seguinte:</td><td></td><td></td></tr><tr><td>Caixa e equivalentes de caixa</td><td></td><td></td></tr><tr><td>Passivos financeiros circulantes (excluindo contas a pagar a fornecedores e outras e provisões)</td><td></td><td></td></tr><tr><td>Passivos financeiros não circulantes (excluindo contas a pagar a fornecedores e outras e provisões)</td><td></td><td></td></tr><tr><td></td><td>Exercício findo em 31/12/24</td><td>Exercício findo em 31/12/23</td></tr><tr><td></td><td>R\$</td><td>R\$</td></tr><tr><td>Receita</td><td></td><td></td></tr><tr><td>Resultado de operações continuadas</td><td></td><td></td></tr><tr><td>Resultado após imposto das operações descontinuadas</td><td></td><td></td></tr><tr><td>Resultado do exercício</td><td></td><td></td></tr><tr><td>Outros resultados abrangentes do exercício</td><td></td><td></td></tr><tr><td>Resultado abrangente total do exercício</td><td></td><td></td></tr><tr><td>Dividendos recebidos da joint venture durante o exercício</td><td></td><td></td></tr><tr><td>O resultado do exercício inclui o seguinte:</td><td></td><td></td></tr><tr><td>Depreciação e amortização</td><td></td><td></td></tr><tr><td>Receitas financeiras</td><td></td><td></td></tr><tr><td>Despesas financeiras</td><td></td><td></td></tr><tr><td>Despesa (receita) de imposto de renda e contribuição social</td><td></td><td></td></tr></table>	JV A Ltda.	31/12/24	31/12/23		R\$	R\$	Ativo circulante			Ativo não circulante			Passivo circulante			Passivo não circulante			Os valores dos ativos e passivos supracitados incluem o seguinte:			Caixa e equivalentes de caixa			Passivos financeiros circulantes (excluindo contas a pagar a fornecedores e outras e provisões)			Passivos financeiros não circulantes (excluindo contas a pagar a fornecedores e outras e provisões)				Exercício findo em 31/12/24	Exercício findo em 31/12/23		R\$	R\$	Receita			Resultado de operações continuadas			Resultado após imposto das operações descontinuadas			Resultado do exercício			Outros resultados abrangentes do exercício			Resultado abrangente total do exercício			Dividendos recebidos da joint venture durante o exercício			O resultado do exercício inclui o seguinte:			Depreciação e amortização			Receitas financeiras			Despesas financeiras			Despesa (receita) de imposto de renda e contribuição social		
JV A Ltda.	31/12/24	31/12/23																																																																							
	R\$	R\$																																																																							
Ativo circulante																																																																									
Ativo não circulante																																																																									
Passivo circulante																																																																									
Passivo não circulante																																																																									
Os valores dos ativos e passivos supracitados incluem o seguinte:																																																																									
Caixa e equivalentes de caixa																																																																									
Passivos financeiros circulantes (excluindo contas a pagar a fornecedores e outras e provisões)																																																																									
Passivos financeiros não circulantes (excluindo contas a pagar a fornecedores e outras e provisões)																																																																									
	Exercício findo em 31/12/24	Exercício findo em 31/12/23																																																																							
	R\$	R\$																																																																							
Receita																																																																									
Resultado de operações continuadas																																																																									
Resultado após imposto das operações descontinuadas																																																																									
Resultado do exercício																																																																									
Outros resultados abrangentes do exercício																																																																									
Resultado abrangente total do exercício																																																																									
Dividendos recebidos da joint venture durante o exercício																																																																									
O resultado do exercício inclui o seguinte:																																																																									
Depreciação e amortização																																																																									
Receitas financeiras																																																																									
Despesas financeiras																																																																									
Despesa (receita) de imposto de renda e contribuição social																																																																									
CPC 45/ IFRS 12.B14(b)	<p>Conciliação entre as informações financeiras resumidas acima e o valor contábil da participação na joint venture reconhecido nas demonstrações financeiras consolidadas:</p>																																																																								
	<table><tr><td>JV A Ltda.</td><td>31/12/24</td><td>31/12/23</td></tr><tr><td></td><td>R\$</td><td>R\$</td></tr><tr><td>Ativos líquidos da joint venture</td><td></td><td></td></tr><tr><td>Proporção da participação acionária do Grupo na joint venture</td><td></td><td></td></tr><tr><td>Ágio</td><td></td><td></td></tr><tr><td>Outros ajustes (especificar)</td><td></td><td></td></tr><tr><td>Valor contábil da participação acionária do Grupo na joint venture</td><td></td><td></td></tr></table>	JV A Ltda.	31/12/24	31/12/23		R\$	R\$	Ativos líquidos da joint venture			Proporção da participação acionária do Grupo na joint venture			Ágio			Outros ajustes (especificar)			Valor contábil da participação acionária do Grupo na joint venture																																																					
JV A Ltda.	31/12/24	31/12/23																																																																							
	R\$	R\$																																																																							
Ativos líquidos da joint venture																																																																									
Proporção da participação acionária do Grupo na joint venture																																																																									
Ágio																																																																									
Outros ajustes (especificar)																																																																									
Valor contábil da participação acionária do Grupo na joint venture																																																																									
CPC 45/ IFRS 12.21(c)(i);																																																																									

Fonte	International GAAP Holdings S.A.			
CPC 26 (R1)/ IAS 1.10(e), (ea), 51(b) e (c)	<b>Notas Explicativas às Demonstrações Financeiras para o Exercício Findo em 31 de dezembro de 2024</b> <b>Valores expressos em milhares de reais – R\$</b>			
	<b>Informações agregadas de <i>joint ventures</i>, as quais, individualmente, não são relevantes</b>	<b>31/12/24</b> R\$	<b>31/12/23</b> R\$	
	Participação do Grupo no resultado de operações continuadas			
	Participação do Grupo no resultado após imposto das operações descontinuadas			
	Participação do Grupo em outros resultados abrangentes			
	Participação do Grupo no resultado abrangente total			
	Valor contábil total das participações do Grupo nas <i>joint ventures</i>			
	<b>Participação não reconhecida nos prejuízos de uma <i>joint venture</i></b>	<b>31/12/24</b> R\$	<b>31/12/23</b> R\$	
	Participação não reconhecida nos prejuízos do exercício de uma <i>joint venture</i>			
CPC 45/ IFRS 12:22(c)	Participação acumulada nos prejuízos de uma <i>joint venture</i>			
CPC 45/ IFRS 12:22(a)	<u>Restrição significativa</u>			
	<b>Comentário:</b> <i>No caso de haver restrições significativas sobre a capacidade das joint ventures de transferir recursos para o Grupo na forma de dividendos ou de amortizar empréstimos ou adiantamentos concedidos pelo Grupo, o Grupo deve divulgar a natureza e extensão das restrições significativas nas demonstrações financeiras.</i>			
CPC 45/ IFRS 12:21(a)	<b>15.2 Operações em conjunto</b> O Grupo possui uma operação em conjunto relevante, o Projeto ABC. Grupo possui uma participação de ____% em uma propriedade localizada no [Distrito E] – [Cidade B]. Depois de concluída, a propriedade será mantida para fins de arrendamento. O Grupo tem direito a uma participação <i>proporcional</i> na receita de aluguel e recebida e assume uma parcela proporcional das despesas da operação em conjunto.			
	<b>16 IMOBILIZADO</b>			
		<b>Controladora</b> <b>31/12/24</b> R\$	<b>31/12/23</b> R\$	<b>Consolidado</b> <b>31/12/24</b> R\$
				<b>31/12/23</b> R\$
	<b>Valores contábeis de:</b>			
	Terrenos			
	Edificações			
	Máquinas e equipamentos			
	Equipamentos adquiridos por meio de arrendamento financeiro			

Fonte	International GAAP Holdings S.A.																																																																																																																																																																					
CPC 26 (R1)/ IAS 1.10(e), (ea), 51(b) e (c)	<div>Notas Explicativas às Demonstrações Financeiras para o Exercício Findo em 31 de dezembro de 2024</div> <div>Valores expressos em milhares de reais – R\$</div> <table><thead><tr><th></th><th colspan="4">Controladora</th></tr><tr><th></th><th>Terrenos</th><th>Edificações</th><th>Máquinas e equipamentos</th><th>Total</th></tr><tr><th></th><th>R\$</th><th>R\$</th><th>R\$</th><th>R\$</th></tr></thead><tbody><tr><td>Custo</td><td></td><td></td><td></td><td></td></tr><tr><td>Em 1º de janeiro de 2023</td><td></td><td></td><td></td><td></td></tr><tr><td>Adições</td><td></td><td></td><td></td><td></td></tr><tr><td>Aquisição de controlada</td><td></td><td></td><td></td><td></td></tr><tr><td>Variação cambial</td><td></td><td></td><td></td><td></td></tr><tr><td>Alienações</td><td></td><td></td><td></td><td></td></tr><tr><td>Em 31 de dezembro de 2023</td><td></td><td></td><td></td><td></td></tr><tr><td>Adições</td><td></td><td></td><td></td><td></td></tr><tr><td>Aquisição de controlada</td><td></td><td></td><td></td><td></td></tr><tr><td>Variação cambial</td><td></td><td></td><td></td><td></td></tr><tr><td>Reclassificado como mantido para venda</td><td></td><td></td><td></td><td></td></tr><tr><td>Transferido para propriedade para investimento</td><td></td><td></td><td></td><td></td></tr><tr><td>Em 31 de dezembro de 2024</td><td></td><td></td><td></td><td></td></tr></tbody></table> <table><thead><tr><th></th><th colspan="4">Consolidado</th></tr><tr><th></th><th>Terrenos</th><th>Edificações</th><th>Máquinas e equipamentos</th><th>Total</th></tr><tr><th></th><th>R\$</th><th>R\$</th><th>R\$</th><th>R\$</th></tr></thead><tbody><tr><td>Custo</td><td></td><td></td><td></td><td></td></tr><tr><td>Em 1º de janeiro de 2023</td><td></td><td></td><td></td><td></td></tr><tr><td>Adições</td><td></td><td></td><td></td><td></td></tr><tr><td>Aquisição de controlada</td><td></td><td></td><td></td><td></td></tr><tr><td>Variação cambial</td><td></td><td></td><td></td><td></td></tr><tr><td>Alienações</td><td></td><td></td><td></td><td></td></tr><tr><td>Aumento de reavaliação</td><td></td><td></td><td></td><td></td></tr><tr><td>Em 31 de dezembro de 2023</td><td></td><td></td><td></td><td></td></tr><tr><td>Adições</td><td></td><td></td><td></td><td></td></tr><tr><td>Aquisição de controlada</td><td></td><td></td><td></td><td></td></tr><tr><td>Variação cambial</td><td></td><td></td><td></td><td></td></tr><tr><td>Reclassificado como mantido para venda</td><td></td><td></td><td></td><td></td></tr><tr><td>Transferido para propriedade para investimento</td><td></td><td></td><td></td><td></td></tr><tr><td>Em 31 de dezembro de 2024</td><td></td><td></td><td></td><td></td></tr></tbody></table>		Controladora					Terrenos	Edificações	Máquinas e equipamentos	Total		R\$	R\$	R\$	R\$	Custo					Em 1º de janeiro de 2023					Adições					Aquisição de controlada					Variação cambial					Alienações					Em 31 de dezembro de 2023					Adições					Aquisição de controlada					Variação cambial					Reclassificado como mantido para venda					Transferido para propriedade para investimento					Em 31 de dezembro de 2024						Consolidado					Terrenos	Edificações	Máquinas e equipamentos	Total		R\$	R\$	R\$	R\$	Custo					Em 1º de janeiro de 2023					Adições					Aquisição de controlada					Variação cambial					Alienações					Aumento de reavaliação					Em 31 de dezembro de 2023					Adições					Aquisição de controlada					Variação cambial					Reclassificado como mantido para venda					Transferido para propriedade para investimento					Em 31 de dezembro de 2024				
	Controladora																																																																																																																																																																					
	Terrenos	Edificações	Máquinas e equipamentos	Total																																																																																																																																																																		
	R\$	R\$	R\$	R\$																																																																																																																																																																		
Custo																																																																																																																																																																						
Em 1º de janeiro de 2023																																																																																																																																																																						
Adições																																																																																																																																																																						
Aquisição de controlada																																																																																																																																																																						
Variação cambial																																																																																																																																																																						
Alienações																																																																																																																																																																						
Em 31 de dezembro de 2023																																																																																																																																																																						
Adições																																																																																																																																																																						
Aquisição de controlada																																																																																																																																																																						
Variação cambial																																																																																																																																																																						
Reclassificado como mantido para venda																																																																																																																																																																						
Transferido para propriedade para investimento																																																																																																																																																																						
Em 31 de dezembro de 2024																																																																																																																																																																						
	Consolidado																																																																																																																																																																					
	Terrenos	Edificações	Máquinas e equipamentos	Total																																																																																																																																																																		
	R\$	R\$	R\$	R\$																																																																																																																																																																		
Custo																																																																																																																																																																						
Em 1º de janeiro de 2023																																																																																																																																																																						
Adições																																																																																																																																																																						
Aquisição de controlada																																																																																																																																																																						
Variação cambial																																																																																																																																																																						
Alienações																																																																																																																																																																						
Aumento de reavaliação																																																																																																																																																																						
Em 31 de dezembro de 2023																																																																																																																																																																						
Adições																																																																																																																																																																						
Aquisição de controlada																																																																																																																																																																						
Variação cambial																																																																																																																																																																						
Reclassificado como mantido para venda																																																																																																																																																																						
Transferido para propriedade para investimento																																																																																																																																																																						
Em 31 de dezembro de 2024																																																																																																																																																																						
CPC 27/ IAS 16:73(d) - (e)																																																																																																																																																																						
	<table><thead><tr><th></th><th colspan="4">Controladora</th></tr><tr><th></th><th>Terrenos</th><th>Edificações</th><th>Máquinas e equipamentos</th><th>Total</th></tr><tr><th></th><th>R\$</th><th>R\$</th><th>R\$</th><th>R\$</th></tr></thead><tbody><tr><td>Depreciação e redução ao valor recuperável acumulada</td><td></td><td></td><td></td><td></td></tr><tr><td>Em 1º de janeiro de 2023</td><td></td><td></td><td></td><td></td></tr><tr><td>Despesas do exercício</td><td></td><td></td><td></td><td></td></tr><tr><td>Perda por redução ao valor recuperável</td><td></td><td></td><td></td><td></td></tr><tr><td>Variação cambial</td><td></td><td></td><td></td><td></td></tr><tr><td>Eliminado na alienação</td><td></td><td></td><td></td><td></td></tr><tr><td>Em 31 de dezembro de 2023</td><td></td><td></td><td></td><td></td></tr><tr><td>Despesas do exercício</td><td></td><td></td><td></td><td></td></tr><tr><td>Perda por redução ao valor recuperável</td><td></td><td></td><td></td><td></td></tr><tr><td>Variação cambial</td><td></td><td></td><td></td><td></td></tr><tr><td>De ativos reclassificados como mantidos para venda</td><td></td><td></td><td></td><td></td></tr><tr><td>Transferido para propriedade para investimento</td><td></td><td></td><td></td><td></td></tr><tr><td>Em 31 de dezembro de 2024</td><td></td><td></td><td></td><td></td></tr></tbody></table> <table><tbody><tr><td>Valor contábil</td><td></td><td></td><td></td><td></td></tr><tr><td>Em 31 de dezembro de 2024</td><td></td><td></td><td></td><td></td></tr><tr><td>Em 31 de dezembro de 2023</td><td></td><td></td><td></td><td></td></tr><tr><td>Em 1º de janeiro de 2023</td><td></td><td></td><td></td><td></td></tr></tbody></table>		Controladora					Terrenos	Edificações	Máquinas e equipamentos	Total		R\$	R\$	R\$	R\$	Depreciação e redução ao valor recuperável acumulada					Em 1º de janeiro de 2023					Despesas do exercício					Perda por redução ao valor recuperável					Variação cambial					Eliminado na alienação					Em 31 de dezembro de 2023					Despesas do exercício					Perda por redução ao valor recuperável					Variação cambial					De ativos reclassificados como mantidos para venda					Transferido para propriedade para investimento					Em 31 de dezembro de 2024					Valor contábil					Em 31 de dezembro de 2024					Em 31 de dezembro de 2023					Em 1º de janeiro de 2023																																																																					
	Controladora																																																																																																																																																																					
	Terrenos	Edificações	Máquinas e equipamentos	Total																																																																																																																																																																		
	R\$	R\$	R\$	R\$																																																																																																																																																																		
Depreciação e redução ao valor recuperável acumulada																																																																																																																																																																						
Em 1º de janeiro de 2023																																																																																																																																																																						
Despesas do exercício																																																																																																																																																																						
Perda por redução ao valor recuperável																																																																																																																																																																						
Variação cambial																																																																																																																																																																						
Eliminado na alienação																																																																																																																																																																						
Em 31 de dezembro de 2023																																																																																																																																																																						
Despesas do exercício																																																																																																																																																																						
Perda por redução ao valor recuperável																																																																																																																																																																						
Variação cambial																																																																																																																																																																						
De ativos reclassificados como mantidos para venda																																																																																																																																																																						
Transferido para propriedade para investimento																																																																																																																																																																						
Em 31 de dezembro de 2024																																																																																																																																																																						
Valor contábil																																																																																																																																																																						
Em 31 de dezembro de 2024																																																																																																																																																																						
Em 31 de dezembro de 2023																																																																																																																																																																						
Em 1º de janeiro de 2023																																																																																																																																																																						
CPC 27/ IAS 16:73(d) - (e)																																																																																																																																																																						
CPC 27/ IAS 16:73(d) - (e)																																																																																																																																																																						
CPC 27/ IAS 16:73(d) - (e)																																																																																																																																																																						

Fonte	International GAAP Holdings S.A.																																																																																																		
CPC 26 (R1)/ IAS 1.10(e), (ea), 51(b) e (c)	<div>Notas Explicativas às Demonstrações Financeiras para o Exercício Findo em 31 de dezembro de 2024</div> <div>Valores expressos em milhares de reais – R\$</div> <table><tr><th rowspan="3"></th><th colspan="4">Consolidado</th></tr><tr><th>Terrenos</th><th>Edificações</th><th>Máquinas e equipamentos</th><th>Total</th></tr><tr><th>R\$</th><th>R\$</th><th>R\$</th><th>R\$</th></tr><tr><td>Depreciação e redução ao valor recuperável acumulada</td><td></td><td></td><td></td><td></td></tr><tr><td>Em 1º de janeiro de 2023</td><td></td><td></td><td></td><td></td></tr><tr><td>Despesas do exercício</td><td></td><td></td><td></td><td></td></tr><tr><td>Perda por redução ao valor recuperável</td><td></td><td></td><td></td><td></td></tr><tr><td>Variação cambial</td><td></td><td></td><td></td><td></td></tr><tr><td>Eliminado na alienação</td><td></td><td></td><td></td><td></td></tr><tr><td>Em 31 de dezembro de 2023</td><td></td><td></td><td></td><td></td></tr><tr><td>Despesas do exercício</td><td></td><td></td><td></td><td></td></tr><tr><td>Perda por redução ao valor recuperável</td><td></td><td></td><td></td><td></td></tr><tr><td>Variação cambial</td><td></td><td></td><td></td><td></td></tr><tr><td>De ativos reclassificados como mantidos para venda</td><td></td><td></td><td></td><td></td></tr><tr><td>Transferido para propriedade para investimento</td><td></td><td></td><td></td><td></td></tr><tr><td>Em 31 de dezembro de 2024</td><td></td><td></td><td></td><td></td></tr><tr><td>Valor contábil</td><td></td><td></td><td></td><td></td></tr><tr><td>Em 31 de dezembro de 2024</td><td></td><td></td><td></td><td></td></tr><tr><td>Em 31 de dezembro de 2023</td><td></td><td></td><td></td><td></td></tr><tr><td>Em 1º de janeiro de 2023</td><td></td><td></td><td></td><td></td></tr></table> <div>Comentário:</div> <div>Apesar de não estar demonstrado neste Modelo de Demonstrações Financeiras, para itens do imobilizado sujeitos a um arrendamento operacional o arrendador deve aplicar as exigências de divulgação da IAS 16.</div> <div>Para tanto, cada classe do imobilizado deve ser segregada em ativos sujeitos a arrendamentos operacionais e ativos não sujeitos a arrendamentos operacionais (isto é, as divulgações exigidas de acordo com a IAS 16 devem ser fornecidas separadamente para ativos sujeitos a um arrendamento operacional (por classe do ativo subjacente) e ativos próprios detidos e usados pelo arrendador.</div> <div>16.1 Perdas por redução ao valor recuperável reconhecidas no exercício</div> <div>Durante o exercício, o Grupo revisou o valor recuperável da fábrica e dos correspondentes equipamentos tendo em vista o fraco desempenho não esperado dessa fábrica. O fraco desempenho da fábrica pode ser atribuído ao [inserir descrição dos motivos para o fraco desempenho, por exemplo, isso pode incluir se a perda por redução ao valor recuperável foi causada por dados externos ou mudanças nas próprias estimativas da Companhia].</div> <div>Esses ativos são utilizados no segmento reportável [nome do segmento] do Grupo. A revisão resultou no reconhecimento de uma perda por redução ao valor recuperável de R\$ __, reconhecida no resultado. O Grupo também calculou o valor justo menos os custos de venda da fábrica e dos correspondentes equipamentos, que se baseia nos preços de mercado recentes dos ativos com idade e obsolescência similares. O valor justo menos o custo de venda é inferior ao valor em uso e, portanto, o valor recuperável dos ativos relevantes foi determinado com base no seu valor em uso. A fábrica e respectivos equipamentos foram reduzidos ao seu valor recuperável com base no valor em uso de R\$ __, que corresponde ao valor contábil no final do exercício.</div> <div>A taxa de desconto usada para mensurar o valor em uso foi de __ % ao ano. Não foi realizada a avaliação da perda por redução ao valor recuperável em 2023, uma vez que não havia indícios de perda por redução ao valor recuperável.</div> <div>As perdas por redução ao valor recuperável adicionais reconhecidas com relação à fábrica e máquinas no exercício totalizaram R\$ __ milhões. Essas perdas são atribuíveis a um desgaste maior que o previsto. Esses ativos, que pertenciam ao segmento reportável [nome do segmento] do Grupo, foram totalmente deteriorados.</div> <div>As perdas por redução ao valor recuperável foram incluídas no resultado na rubrica “Outras despesas/custo das vendas”.</div> <div>A perda por redução ao valor recuperável de utensílios e equipamentos resultou da reestruturação ocorrida após a alienação de [descrever/fornecer referência].</div>		Consolidado				Terrenos	Edificações	Máquinas e equipamentos	Total	R\$	R\$	R\$	R\$	Depreciação e redução ao valor recuperável acumulada					Em 1º de janeiro de 2023					Despesas do exercício					Perda por redução ao valor recuperável					Variação cambial					Eliminado na alienação					Em 31 de dezembro de 2023					Despesas do exercício					Perda por redução ao valor recuperável					Variação cambial					De ativos reclassificados como mantidos para venda					Transferido para propriedade para investimento					Em 31 de dezembro de 2024					Valor contábil					Em 31 de dezembro de 2024					Em 31 de dezembro de 2023					Em 1º de janeiro de 2023				
	Consolidado																																																																																																		
	Terrenos		Edificações	Máquinas e equipamentos	Total																																																																																														
	R\$	R\$	R\$	R\$																																																																																															
Depreciação e redução ao valor recuperável acumulada																																																																																																			
Em 1º de janeiro de 2023																																																																																																			
Despesas do exercício																																																																																																			
Perda por redução ao valor recuperável																																																																																																			
Variação cambial																																																																																																			
Eliminado na alienação																																																																																																			
Em 31 de dezembro de 2023																																																																																																			
Despesas do exercício																																																																																																			
Perda por redução ao valor recuperável																																																																																																			
Variação cambial																																																																																																			
De ativos reclassificados como mantidos para venda																																																																																																			
Transferido para propriedade para investimento																																																																																																			
Em 31 de dezembro de 2024																																																																																																			
Valor contábil																																																																																																			
Em 31 de dezembro de 2024																																																																																																			
Em 31 de dezembro de 2023																																																																																																			
Em 1º de janeiro de 2023																																																																																																			
CPC 06 (R2)/ IFRS 16:95]																																																																																																			
CPC 01(R1)/ IAS 36.130(a)-(g)] 																																																																																																			
CPC 01(R1)/ IAS 36.131]																																																																																																			
CPC 01(R1)/ IAS 36.126(a)]																																																																																																			

Fonte	International GAAP Holdings S.A.																																																																																
CPC 26 (R1)/ IAS 1.10(e), (ea), 51(b) e (c)	<p><b>Notas Explicativas às Demonstrações Financeiras para o Exercício Findo em 31 de dezembro de 2024</b></p> <p><b>Valores expressos em milhares de reais – R\$</b></p>																																																																																
CPC 27/ IAS 16.74(a)	<p><b>16.2 Ativos cedidos em garantia</b></p> <p>Os terrenos e as edificações com valor contábil de R\$__ milhões (2023: R\$__ milhões) foram cedidos em garantia para empréstimos do Grupo (vide nota explicativa nº 21). O Grupo não tem permissão para ceder esses ativos como garantia para outros empréstimos nem para vendê-los para outra entidade.</p>																																																																																
CPC 28/ IAS 40:76	<p><b>17 PROPRIEDADES PARA INVESTIMENTO</b></p> <table><tr><td></td><td colspan="2">Controladora</td><td colspan="2">Consolidado</td></tr><tr><td></td><td>31/12/24</td><td>31/12/23</td><td>31/12/24</td><td>31/12/23</td></tr><tr><td></td><td>R\$</td><td>R\$</td><td>R\$</td><td>R\$</td></tr><tr><td>Valor justo</td><td></td><td></td><td></td><td></td></tr><tr><td>Em 1º de janeiro de 2023</td><td></td><td></td><td></td><td></td></tr><tr><td>Adições</td><td></td><td></td><td></td><td></td></tr><tr><td>Variação cambial</td><td></td><td></td><td></td><td></td></tr><tr><td>Alienações</td><td></td><td></td><td></td><td></td></tr><tr><td>Aumento no valor justo durante o exercício</td><td></td><td></td><td></td><td></td></tr><tr><td>Em 31 de dezembro de 2023</td><td></td><td></td><td></td><td></td></tr><tr><td>Adições</td><td></td><td></td><td></td><td></td></tr><tr><td>Variação cambial</td><td></td><td></td><td></td><td></td></tr><tr><td>Alienações</td><td></td><td></td><td></td><td></td></tr><tr><td>Aumento no valor justo durante o exercício</td><td></td><td></td><td></td><td></td></tr><tr><td>Transferido do imobilizado</td><td></td><td></td><td></td><td></td></tr><tr><td>Em 31 de dezembro de 2024</td><td></td><td></td><td></td><td></td></tr></table>		Controladora		Consolidado			31/12/24	31/12/23	31/12/24	31/12/23		R\$	R\$	R\$	R\$	Valor justo					Em 1º de janeiro de 2023					Adições					Variação cambial					Alienações					Aumento no valor justo durante o exercício					Em 31 de dezembro de 2023					Adições					Variação cambial					Alienações					Aumento no valor justo durante o exercício					Transferido do imobilizado					Em 31 de dezembro de 2024				
	Controladora		Consolidado																																																																														
	31/12/24	31/12/23	31/12/24	31/12/23																																																																													
	R\$	R\$	R\$	R\$																																																																													
Valor justo																																																																																	
Em 1º de janeiro de 2023																																																																																	
Adições																																																																																	
Variação cambial																																																																																	
Alienações																																																																																	
Aumento no valor justo durante o exercício																																																																																	
Em 31 de dezembro de 2023																																																																																	
Adições																																																																																	
Variação cambial																																																																																	
Alienações																																																																																	
Aumento no valor justo durante o exercício																																																																																	
Transferido do imobilizado																																																																																	
Em 31 de dezembro de 2024																																																																																	
	<p>O valor justo da propriedade para investimento do Grupo em 31 de dezembro de 2024 foi calculado com base em uma avaliação conduzida naquela data pela [Nome dos avaliadores], avaliadores independentes que não tem relação com o Grupo. A avaliação está de acordo com as Normas Internacionais de Avaliação. O valor justo foi determinado [com base no método comparativo de dados do mercado que reflete o preço de transações recentes para propriedades similares/outros métodos [descrever].</p>																																																																																
CPC 28/ IAS 40:75(e)	<p>Ao estimar o valor justo das propriedades, o maior e melhor uso das propriedades é o seu uso atual.</p>																																																																																
CPC 46/ IFRS 13:91(a); IFRS 13:93(d)	<p>A técnica de avaliação não foi alterada durante o exercício.</p>																																																																																
CPC 46/ IFRS 13:93(b)	<p>Apresentamos a seguir detalhes das propriedades para investimento do Grupo e informações sobre a hierarquia de valor justo no final do período de relatório:</p> <table><tr><td></td><td colspan="3">Controladora</td></tr><tr><td></td><td>Nível 2</td><td>Nível 3</td><td>Valor justo em 31/12/24</td></tr><tr><td></td><td>R\$</td><td>R\$</td><td>R\$</td></tr><tr><td>Unidades de propriedade comercial:</td><td></td><td></td><td></td></tr><tr><td>  localizadas no [País A] -</td><td></td><td></td><td></td></tr><tr><td>  Edificações</td><td></td><td></td><td></td></tr><tr><td></td><td></td><td></td><td></td></tr><tr><td></td><td></td><td></td><td></td></tr></table> <table><tr><td></td><td colspan="3">Controladora</td></tr><tr><td></td><td>Nível 2</td><td>Nível 3</td><td>Valor justo em 31/12/23</td></tr><tr><td></td><td>R\$</td><td>R\$</td><td>R\$</td></tr><tr><td>Unidades de propriedade comercial:</td><td></td><td></td><td></td></tr><tr><td>  localizadas no [País A]</td><td></td><td></td><td></td></tr><tr><td>  Edificações</td><td></td><td></td><td></td></tr><tr><td></td><td></td><td></td><td></td></tr><tr><td></td><td></td><td></td><td></td></tr></table>					Controladora				Nível 2	Nível 3	Valor justo em 31/12/24		R\$	R\$	R\$	Unidades de propriedade comercial:				localizadas no [País A] -				Edificações													Controladora				Nível 2	Nível 3	Valor justo em 31/12/23		R\$	R\$	R\$	Unidades de propriedade comercial:				localizadas no [País A]				Edificações																								
	Controladora																																																																																
	Nível 2	Nível 3	Valor justo em 31/12/24																																																																														
	R\$	R\$	R\$																																																																														
Unidades de propriedade comercial:																																																																																	
localizadas no [País A] -																																																																																	
Edificações																																																																																	
	Controladora																																																																																
	Nível 2	Nível 3	Valor justo em 31/12/23																																																																														
	R\$	R\$	R\$																																																																														
Unidades de propriedade comercial:																																																																																	
localizadas no [País A]																																																																																	
Edificações																																																																																	

95



Fonte	International GAAP Holdings S.A.
-------	----------------------------------

CPC 26 (R1)/  
IAS 1.10(e), (ea), 51(b)  
e (c)

**Notas Explicativas às Demonstrações Financeiras para o Exercício Findo em 31 de dezembro de 2024**  
**Valores expressos em milhares de reais – R\$**

	Consolidado		
	Nível 2	Nível 3	Valor justo em 31/12/24
	R\$	R\$	R\$
Unidades de propriedade comercial:			
localizadas no [País X]			
Edificações			

	Consolidado		
	Nível 2	Nível 3	Valor justo em 31/12/23
	R\$	R\$	R\$
Unidades de propriedade comercial:			
localizadas no [País X]			
Edificações			

**Comentário:**

*Caso tenha ocorrido transferência entre níveis diferentes da hierarquia de valor justo, o Grupo deve divulgar os motivos para a transferência e qual a política do Grupo para definir quando a transferência entre níveis deve ocorrer (por exemplo, no início ou no final do período de relatório ou na data do evento que resultou na transferência).*

*O Grupo deve transferir uma propriedade para/de propriedade para investimento se, e apenas se, houver evidência de mudança no uso. A mudança ocorre se a propriedade se enquadra, ou deixa de se enquadrar, na definição de propriedade para investimento. Uma mudança nas intenções da Administração em conexão com o uso da propriedade não constitui evidência de mudança no uso.*

**Hierarquia do valor justo**

*A classificação das mensurações do valor justo nos diferentes níveis de hierarquia do valor justo depende do grau em que as informações para as mensurações do valor justo são observáveis e na importância das informações para a mensuração do valor justo. As classificações anteriores são apenas para fins ilustrativos. As seguintes observações devem ser notadas:*

- A classificação entre os 3 níveis de hierarquia não é uma opção de política contábil. Para terrenos e prédios, dada sua natureza peculiar, é extremamente raro que a mensuração do valor justo seja identificada como Nível 1. A classificação da avaliação entre o Nível 2 e o Nível 3 vai depender da extensão em que premissas e julgamentos usados para se chegar ao valor justo são de fato observáveis. Em diversas situações onde as técnicas de valorização (com o uso significativo de variáveis não observáveis) são usadas para a estimativa de valor justo de propriedades, é bastante provável que a mensuração como um todo se enquadre no Nível 3.*
- O Nível em que cada mensuração de valor justo é classificado não possui relação com a qualidade da valorização. Por exemplo, o fato de um imóvel para venda estar classificado como Nível 3 de valorização do valor justo não significa que a informação não é confiável - apenas indica que variáveis não observáveis foram utilizadas e julgamentos significantes foram necessários para se obter o valor justo.*

CPC 46/IFRS 13.93(c)

Fonte	International GAAP Holdings S.A.
CPC 26 (R1)/ IAS 1.10(e), (ea), 51(b) e (c)	<p><b>Notas Explicativas às Demonstrações Financeiras para o Exercício Findo em 31 de dezembro de 2024</b></p> <p><b>Valores expressos em milhares de reais – R\$</b></p>
	<p><b><i>Divulgações do valor justo de propriedades para investimento mensurado pelo modelo de custo</i></b></p> <p><i>Para propriedades para investimento que são mensuradas usando o modelo de custo, o parágrafo 79(e) da IAS 40 Propriedades para Investimento exige que o valor justo das propriedades seja divulgado nas notas explicativas. Nesse caso, o valor justo das propriedades (para fins de divulgação) deve ser mensurado de acordo com a IFRS 13 (CPC 46) - Mensuração do Valor Justo. Além disso, a IFRS 13:97 exige as seguintes divulgações:</i></p> <ul style="list-style-type: none"> <li><i>• O nível em que a mensuração do valor justo é classificada (ou seja, Nível 1, 2 ou 3).</i></li> <li><i>• Quando a mensuração do valor justo é classificada em Nível 2 ou Nível 3, uma descrição da(s) técnica(s) de avaliação e as informações usadas na mensuração do valor justo.</i></li> <li><i>• A melhor utilização possível das propriedades (se diferente de seu uso corrente) e as razões pelas quais as propriedades estão sendo usadas de forma diferente da que seria a melhor.</i></li> </ul>

Fonte	International GAAP Holdings S.A.
-------	----------------------------------

CPC 26 (R1)/  
IAS 1.10(e), (ea), 51(b)  
e (c)

**Notas Explicativas às Demonstrações Financeiras para o Exercício Findo em 31 de dezembro de 2024**  
**Valores expressos em milhares de reais – R\$**

	Técnica de valorização	Variáveis significativas não observáveis	Sensibilidade
Unidades de escritórios localizadas no [País A], Cidade 2	Abordagem de receita	Taxa de capitalização, levando em consideração a capitalização de aluguel potencial, natureza da propriedade e condições do mercado, entre x% - x% (2023: x% - x%).	Um pequeno aumento na taxa de capitalização utilizada resultaria em uma redução significativa do valor justo, e vice e versa.
		Aluguel mensal, levando em consideração a diferença de localização e fatores individuais, tais como direcionamento da fachada e tamanho, entre as propriedades comparáveis e a unidade avaliada, a uma média de R\$ X (2023: R\$X) por metro quadrado por mês.	Um aumento significativo no preço de aluguel de mercado usado na avaliação resultaria em um aumento significativo do valor justo e vice e versa.

**Comentário:**

*Ao considerar o nível de desagregação das propriedades para fins das divulgações acima, a administração da entidade deve levar em consideração a natureza e as características dessas propriedades, a fim de proporcionar informações úteis para os usuários das demonstrações financeiras referentes a valorização do valor justo dos diferentes bens. A divisão apresentada acima é para propósitos ilustrativos, apenas.*

*Conforme ilustrado acima, para o nível 3 de valor justo, a companhia deve demonstrar informações quantitativas em relação a relevância das informações não observáveis na mensuração do valor justo. A companhia não é requerida a criar informações quantitativas apenas para estar adimplente com os requisitos de divulgação caso estas informações não observáveis não sejam desenvolvidas pela companhia na mensuração do valor justo (ex: quando a companhia utiliza preços de transação anteriores ou informações de preço de terceiros sem ajustes). Porém, quando divulgar estas informações, a companhia não pode ignorar as informações quantitativas não observáveis que são relevantes na mensuração do valor justo e que estão razoavelmente disponíveis para a companhia.*

O Grupo concedeu aos bancos todas as propriedades para investimento como garantia para as linhas de créditos disponibilizadas ao Grupo.

O rendimento de aluguel sobre as propriedades para investimento auferidas pelo Grupo, os quais foram arrendados e classificados como arrendamento operacional, somam o valor de R\$\_\_ milhões (2023: R\$\_\_ milhões). As despesas diretas relacionadas as propriedades para investimento, aos quais geraram uma receita de aluguel durante o exercício, totalizaram R\$\_\_ milhões (2023: R\$\_\_ milhões).

O Grupo possui um contrato para manutenção das propriedades para investimento para os próximos cinco anos, que resulta em uma despesa anual de R\$\_\_ milhões.

Fonte	International GAAP Holdings S.A.			
CPC 26 (R1)/ IAS 1.10(e), (ea), 51(b) e (c)	<b>Notas Explicativas às Demonstrações Financeiras para o Exercício Findo em 31 de dezembro de 2024</b> <b>Valores expressos em milhares de reais – R\$</b>			
	<b>18 ÁGIO</b>			
		<u>Controladora</u>	<u>Consolidado</u>	
		R\$	R\$	
	<b>Custo</b>			
	<u>Em 1º de janeiro de 2023</u>			
	Variação cambial			
	Reconhecimento na aquisição de controlada			
	Baixa na alienação de controlada			
	Classificado como mantido para venda			
	Outras variações			
	<u>Em 31 de dezembro de 2023</u>			
CPC 15 (R1)/ IFRS 3:B67(d) IFRS: B67(d)	Variação cambial			
	Reconhecimento na aquisição de controlada			
	Baixa na alienação de controlada			
	Classificado como mantido para venda			
	Outras variações			
	<u>Em 31 de dezembro de 2024</u>			
	<b>Perdas por redução do valor recuperável acumuladas</b>			
	<u>Em 1º de janeiro de 2023</u>			
	Variação cambial			
	Perdas por redução ao valor recuperável reconhecidas no exercício			
	Eliminação na alienação de controlada			
CPC 36(R3)/ IAS:36:126	<u>Em 31 de dezembro de 2023</u>			
	Variação cambial			
	Perdas por redução ao valor recuperável reconhecidas no exercício			
CPC 15(R2)/ IFRS: B67(d)	Eliminação na alienação de controlada			
	<u>Em 31 de dezembro de 2024</u>			
	<b>Valor contábil</b>			
	Em 31 de dezembro de 2024			
	Em 31 de dezembro de 2023			
	Em 1º de janeiro de 2023			
CPC 01 (R1)/ IAS 36:134 - 135	O valor contábil do ágio foi alocado às seguintes UGCs, conforme segue:			
		<u>Controladora</u>	<u>Consolidado</u>	
		<u>31/12/24</u>	<u>31/12/23</u>	<u>31/12/24</u>
		<u>31/12/23</u>	<u>31/12/23</u>	<u>31/12/23</u>
		R\$	R\$	R\$
	[Segmento C] - Equipamentos eletrônicos – vendas pela Internet			
	[Segmento E] - Artigos de lazer – Varejistas			
	[Segmento G] - Atividades de construção – Alpha Construction			
	[Segmento G] - Atividades de construção – outras			
	O ágio é submetido anualmente a testes de redução ao valor recuperável ou, com maior frequência, quando houver indicação de que poderá apresentar indicação de redução ao valor recuperável.			



### 18.1 Equipamentos eletrônicos – vendas pela Internet

O valor recuperável do segmento de “Equipamentos eletrônicos - vendas pela Internet” como unidade geradora de caixa é determinado com base no cálculo do valor em uso, utilizando as projeções dos fluxos de caixa com base em orçamento financeiro de cinco anos aprovado pela Administração e a taxa de

Fonte	International GAAP Holdings S.A.
CPC 26 (R1)/ IAS 1.10(e), (ea), 51(b) e (c)	<p data-bbox="316 248 1321 304"><b>Notas Explicativas às Demonstrações Financeiras para o Exercício Findo em 31 de dezembro de 2024</b> <b>Valores expressos em milhares de reais – R\$</b></p> <p data-bbox="392 360 1420 416">desconto antes dos impostos de __% ao ano (2023: __% ao ano) calculada pelo [descrever o método usado para determinar a taxa de desconto].</p> <p data-bbox="392 434 1404 490">As principais premissas usadas pela Administração na determinação dos orçamentos financeiros para o período inicial de cinco anos são:</p> <ul data-bbox="392 508 1441 1321" style="list-style-type: none"> <li data-bbox="392 508 1441 640">• Taxas projetadas de crescimento das vendas As taxas projetadas de crescimento das vendas se baseiam na experiência passada ajustada para [discutir os motivos para ajuste das medidas históricas, por exemplo, tendências de venda/mercado e decisões estratégicas tomadas com relação à unidade geradora de caixa].</li> <li data-bbox="392 658 1441 790">• Lucro operacional O lucro operacional é uma projeção baseada na experiência passada de margens operacionais, ajustada pelo impacto de [descrever motivos para ajuste das medidas históricas, por exemplo, mudanças nos custos dos produtos e iniciativas de economia de custos].</li> <li data-bbox="392 808 1441 1321">• Conversão de caixa A conversão de caixa corresponde ao coeficiente dos fluxos de caixa operacionais com relação ao lucro operacional. A Administração projeta as taxas de conversão de caixa com base na experiência passada. Os fluxos de caixa posteriores ao período de cinco anos foram extrapolados com base em uma taxa de crescimento anual constante de __% (2023: __%) ao ano. Essa taxa de crescimento excede em __ pontos percentuais a taxa média de crescimento a longo prazo para o mercado internacional de equipamentos eletrônicos. Porém, entre outros fatores, a unidade geradora de caixa de vendas pela Internet se beneficia da proteção de uma patente com validade de 20 anos de equipamentos eletrônicos da Série Z, concedida em 2018, que ainda é considerada como um dos melhores modelos disponíveis no mercado. A Administração estima uma taxa de crescimento constante de __% com base no desempenho passado da unidade geradora de caixa e nas expectativas de desenvolvimento do mercado. A Administração acredita que uma redução na taxa de crescimento de __% a __% reduziria a margem na unidade geradora de caixa para zero, mas não resultaria em despesas com redução ao valor recuperável.</li> </ul> <p data-bbox="316 1352 639 1379"><b>18.2 Artigos de lazer - Varejistas</b></p> <p data-bbox="392 1391 1433 1503">O valor recuperável desta unidade geradora de caixa é determinado com base no cálculo do valor em uso, utilizando as projeções dos fluxos de caixa com base em orçamento financeiro de cinco anos aprovado pela Administração e a taxa de desconto antes dos impostos de __% ao ano (2023: __% ao ano) calculado pelo [descrever o método usado para determinar a taxa de desconto].</p> <p data-bbox="392 1523 1404 1579">As principais premissas usadas pela Administração na determinação dos orçamentos financeiros para o período inicial de cinco anos são:</p> <ul data-bbox="392 1599 1441 2130" style="list-style-type: none"> <li data-bbox="392 1599 1441 1731">• Taxas projetadas de crescimento das vendas As taxas projetadas de crescimento das vendas se baseiam na experiência passada ajustada para [discutir os motivos para ajuste das medidas históricas, por exemplo, tendências de venda/mercado e decisões estratégicas tomadas com relação à unidade geradora de caixa].</li> <li data-bbox="392 1749 1441 1881">• Lucro operacional O lucro operacional é uma projeção baseada na experiência passada de margens operacionais, ajustada pelo impacto de [descrever motivos para ajuste das medidas históricas, por exemplo, mudanças nos custos dos produtos e iniciativas de economia de custos].</li> <li data-bbox="392 1899 1441 2130">• Conversão de caixa A conversão de caixa corresponde ao coeficiente dos fluxos de caixa operacionais com relação ao lucro operacional. A Administração projeta as taxas de conversão de caixa com base na experiência passada. As projeções dos fluxos de caixa para o período orçado baseiam-se nas mesmas margens brutas esperadas para o período e na inflação do preço da matéria-prima para o período. Os fluxos de caixa</li> </ul>

Fonte	International GAAP Holdings S.A.
CPC 26 (R1)/ IAS 1.10(e), (ea), 51(b) e (c)	<p data-bbox="316 241 1321 302"><b>Notas Explicativas às Demonstrações Financeiras para o Exercício Findo em 31 de dezembro de 2024</b> <b>Valores expressos em milhares de reais – R\$</b></p> <p data-bbox="448 353 1393 443">posteriores ao período de cinco anos foram extrapolados a uma taxa de crescimento anual constante de _% (2023: _%) ao ano que corresponde à taxa média de crescimento a longo prazo projetada para o mercado internacional de artigos de lazer.</p> <p data-bbox="316 477 829 504"><b>18.3 Atividades de construção - Alpha Construction</b></p> <p data-bbox="391 510 1425 600">O ágio associado à Alpha Construction foi originado quando o negócio foi adquirido pelo Grupo em 2016. O negócio continuou a operar satisfatoriamente, mas sem aumento significativo em sua participação de mercado.</p> <p data-bbox="391 611 1431 875">Durante o exercício, o governo do [País A] promulgou novas regras exigindo o registro e a certificação das construtoras para contratos governamentais. Tendo em vista a decisão de dar enfoque às atividades de construção do Grupo por meio de outras unidades operacionais operadas pela Controlada C Limited, a Administração decidiu não registrar a Alpha Construction para essa finalidade, não havendo, portanto, perspectivas de obtenção de contratos futuros. Consequentemente, a Administração determinou a baixa do ágio diretamente relacionada à Alpha Construction no valor de R\$ _____. Não foi considerada necessária nenhuma outra redução dos ativos da Alpha Construction. Os contratos em andamento até o fim do exercício serão concluídos sem perdas para o Grupo. O valor recuperável da unidade geradora de caixa Alpha Construction totalizou R\$ _____ em 31 de dezembro de 2024.</p> <p data-bbox="391 887 1326 947">A perda por redução ao valor recuperável foi incluída no resultado na rubrica “Outras despesas operacionais/custo das vendas”.</p> <p data-bbox="316 981 702 1008"><b>18.4 Atividades de construção - outras</b></p> <p data-bbox="391 1014 1434 1133">O valor recuperável das atividades de construção remanescentes do Grupo foi determinado com base no cálculo do valor em uso, utilizando as projeções dos fluxos de caixa com base em orçamento financeiro de cinco anos aprovado pela Administração e a taxa de desconto antes dos impostos de _% ao ano (2023: _% ao ano) calculado pelo [descrever o método usado para determinar a taxa de desconto].</p> <p data-bbox="391 1144 1404 1209">As principais premissas usadas pela Administração na determinação dos orçamentos financeiros para o período inicial de cinco anos são:</p> <ul data-bbox="391 1227 1439 1787" style="list-style-type: none"> <li data-bbox="391 1227 1439 1373">• Taxas projetadas de crescimento das vendas As taxas projetadas de crescimento das vendas se baseiam na experiência passada ajustada para [discutir os motivos para ajuste das medidas históricas, por exemplo, tendências de venda/mercado e decisões estratégicas tomadas com relação à unidade geradora de caixa].</li> <li data-bbox="391 1384 1439 1529">• Lucro operacional O lucro operacional é uma projeção baseada na experiência passada de margens operacionais, ajustada pelo impacto de [descrever motivos para ajuste das medidas históricas, por exemplo, mudanças nos custos dos produtos e iniciativas de economia de custos].</li> <li data-bbox="391 1541 1439 1787">• Conversão de caixa A conversão de caixa corresponde ao coeficiente dos fluxos de caixa operacionais com relação ao lucro operacional. A Administração projeta as taxas de conversão de caixa com base na experiência passada. Os fluxos de caixa posteriores ao período de cinco anos foram extrapolados com base em uma taxa de crescimento anual constante de _% (2023: _%) ao ano. Essa taxa de crescimento não excede a taxa de crescimento média de longo prazo prevista para o mercado de construção no [País A].</li> </ul> <p data-bbox="316 1821 606 1848"><b>18.5 Análise de sensibilidade</b></p> <p data-bbox="391 1854 1439 2031">O Grupo conduziu uma análise de sensibilidade do teste de redução ao valor recuperável a mudanças nas principais premissas usadas para determinar o valor recuperável para cada uma das UGCs à qual o ágio foi alocado. A Administração acredita que qualquer mudança razoavelmente possível nas principais premissas nas quais o valor recuperável do segmento de “Equipamentos eletrônicos - vendas pela Internet” e “Atividades de construção - outras” se baseiam não faria com que o valor contábil total excedesse o valor recuperável total das correspondentes UGCs.</p>



Fonte	International GAAP Holdings S.A.					
CPC 26 (R1)/ IAS 1.10(e), (ea), 51(b) e (c)	<b>Notas Explicativas às Demonstrações Financeiras para o Exercício Findo em 31 de dezembro de 2024</b> <b>Valores expressos em milhares de reais – R\$</b>					
		Consolidado				
		Desenvolvimentos capitalizados	Patentes	Marcas	Licenças	Total
		R\$	R\$	R\$	R\$	R\$
CPC 04(R1)/ IAS 38.118(c),(e)	<b>Custo</b>					
	Em 1º de janeiro de 2023					
	Variação cambial					
	Adições de desenvolvimentos internos					
	Em 31 de dezembro de 2023					
	Variação cambial					
	Adições de desenvolvimentos internos					
	Adições de aquisições separadas Obtidas na aquisição de controlada					
CPC 04(R1)/ IAS 38.118(c),(e)	Em 31 de dezembro de 2024					
	<b>Amortização:</b>					
	Em 1º de janeiro de 2023					
	Variação cambial					
	Despesas do exercício					
	Em 31 de dezembro de 2023					
	Variação cambial					
	Despesas do exercício					
	Em 31 de dezembro de 2024					
	<b>Valor contábil</b>					
	Em 31 de dezembro de 2024					
	Em 31 de dezembro de 2023					
	Em 1º de janeiro de 2023					
	O período de amortização dos custos de desenvolvimento incorridos no desenvolvimento de [descrever] do Grupo é de [quantidade] anos.					
	As patentes e marcas registradas são amortizadas durante as suas vidas úteis estimadas, que é de [quantidade] anos em média.					
CPC 04 (R1)/ IAS 38:122(b)	O Grupo detém uma patente para a fabricação de equipamentos eletrônicos da Série Z. O valor contábil da patente de R\$ ____ milhões (2023: R\$ ____ milhões) será integralmente amortizado em _ anos (2023: _ anos).					
	<b>20 CONTAS A PAGAR A FORNECEDORES E OUTRAS CONTAS A PAGAR</b>					
		Controladora		Consolidado		
		31/12/24	31/12/23	31/12/24	31/12/23	
		R\$	R\$	R\$	R\$	
	Contas a pagar a fornecedores					
	Dos quais – valores que são parte de acordos de financiamento de fornecedores (veja nota explicativa nº 46)					
	Outros impostos e contribuições sociais					
	Outras contas a pagar					
	Provisões					



Fonte	International GAAP Holdings S.A.																																																																																															
CPC 26 (R1)/ IAS 1.10(e), (ea), 51(b) e (c)	<p><b>Notas Explicativas às Demonstrações Financeiras para o Exercício Findo em 31 de dezembro de 2024</b></p> <p><b>Valores expressos em milhares de reais – R\$</b></p>																																																																																															
CPC 04 (R1)/ IFRS 7:7	<p>As contas a pagar a fornecedores e provisões são compostas principalmente pelos valores em aberto de aquisições e custos constantes. O período médio de crédito de aquisições é de __ dias (excluindo acordos de financiamento de fornecedores) e __ dias (incluindo acordos de financiamento de fornecedores). Não são cobrados juros sobre as contas a pagar durante os primeiros __ dias a partir da data da fatura para a maior parte dos fornecedores. Após esse período, são cobradas diversas taxas de juros sobre o saldo em aberto. O Grupo possui políticas de gestão de risco financeiro em vigor para garantir que todas as contas a pagar são liquidadas dentro dos prazos previamente acordados.</p> <p>Adicionalmente, para garantir que seus fornecedores tenham fácil acesso ao crédito e facilitar a liquidação antecipada, o Grupo celebrou contratos de fomento mercantil reverso. Os acordos contratuais em vigor permitem que o fornecedor obtenha os valores cobrados deduzidos de um desconto de 0,5% nos valores pagos pelo Banco A. O desconto representa menos que o desconto comercial para amortização antecipada normalmente adotado no mercado. O Grupo irá pagar ao Banco A o valor total da fatura na data de pagamento programada, conforme descrito na fatura. Uma vez que os contratos não permitem que o Grupo prorrogue o financiamento do Banco A pagando ao Banco A em data posterior à data em que o Grupo teria pago seu fornecedor, o Grupo acredita que os valores devidos ao Banco A deveriam ser classificados como contas a pagar a fornecedores. Os contratos de fomento mercantil reverso permitem ao Banco A liquidar as faturas antecipadamente em valor equivalente a R\$__ ao mês; o valor máximo usado em um mês durante o exercício foi de R\$__. No final do exercício, __% das contas a pagar a fornecedores correspondiam a valores devidos com base nesses contratos.</p>																																																																																															
CPC 40(R1)/ IFRS 7:29 (a)	<p>A Administração acredita que o valor contábil das contas a pagar não difere do seu valor justo.</p>																																																																																															
	<p><b>21 EMPRÉSTIMOS E FINANCIAMENTOS</b></p> <table><tr><th></th><th colspan="2">Controladora</th><th colspan="2">Consolidado</th></tr><tr><th></th><th>31/12/24</th><th>31/12/23</th><th>31/12/24</th><th>31/12/23</th></tr><tr><th></th><th>R\$</th><th>R\$</th><th>R\$</th><th>R\$</th></tr><tr><td><b>Empréstimo não garantido ao valor justo por meio do resultado</b></td><td></td><td></td><td></td><td></td></tr><tr><td>Ações preferenciais cumulativas resgatáveis</td><td></td><td></td><td></td><td></td></tr><tr><td><b>Empréstimo não garantido ao custo amortizado</b></td><td></td><td></td><td></td><td></td></tr><tr><td>Saldo bancários a descoberto</td><td></td><td></td><td></td><td></td></tr><tr><td>Empréstimos bancários</td><td></td><td></td><td></td><td></td></tr><tr><td>Letras de câmbio</td><td></td><td></td><td></td><td></td></tr><tr><td>Empréstimos de partes relacionadas</td><td></td><td></td><td></td><td></td></tr><tr><td>Empréstimos governamentais</td><td></td><td></td><td></td><td></td></tr><tr><td>Notas perpétuas</td><td></td><td></td><td></td><td></td></tr><tr><td>Acordos de financiamento de fornecedores (veja nota explicativa nº 46)</td><td></td><td></td><td></td><td></td></tr><tr><td><b>Empréstimo garantido ao custo amortizado</b></td><td></td><td></td><td></td><td></td></tr><tr><td>Saldo bancários a descoberto</td><td></td><td></td><td></td><td></td></tr><tr><td>Empréstimos bancários</td><td></td><td></td><td></td><td></td></tr><tr><td><b>Total de empréstimos</b></td><td></td><td></td><td></td><td></td></tr><tr><td>Valor devido para liquidação em até 12 meses – circulante</td><td></td><td></td><td></td><td></td></tr><tr><td>Valor devido para liquidação após 12 meses – não circulante</td><td></td><td></td><td></td><td></td></tr></table>		Controladora		Consolidado			31/12/24	31/12/23	31/12/24	31/12/23		R\$	R\$	R\$	R\$	<b>Empréstimo não garantido ao valor justo por meio do resultado</b>					Ações preferenciais cumulativas resgatáveis					<b>Empréstimo não garantido ao custo amortizado</b>					Saldo bancários a descoberto					Empréstimos bancários					Letras de câmbio					Empréstimos de partes relacionadas					Empréstimos governamentais					Notas perpétuas					Acordos de financiamento de fornecedores (veja nota explicativa nº 46)					<b>Empréstimo garantido ao custo amortizado</b>					Saldo bancários a descoberto					Empréstimos bancários					<b>Total de empréstimos</b>					Valor devido para liquidação em até 12 meses – circulante					Valor devido para liquidação após 12 meses – não circulante				
	Controladora		Consolidado																																																																																													
	31/12/24	31/12/23	31/12/24	31/12/23																																																																																												
	R\$	R\$	R\$	R\$																																																																																												
<b>Empréstimo não garantido ao valor justo por meio do resultado</b>																																																																																																
Ações preferenciais cumulativas resgatáveis																																																																																																
<b>Empréstimo não garantido ao custo amortizado</b>																																																																																																
Saldo bancários a descoberto																																																																																																
Empréstimos bancários																																																																																																
Letras de câmbio																																																																																																
Empréstimos de partes relacionadas																																																																																																
Empréstimos governamentais																																																																																																
Notas perpétuas																																																																																																
Acordos de financiamento de fornecedores (veja nota explicativa nº 46)																																																																																																
<b>Empréstimo garantido ao custo amortizado</b>																																																																																																
Saldo bancários a descoberto																																																																																																
Empréstimos bancários																																																																																																
<b>Total de empréstimos</b>																																																																																																
Valor devido para liquidação em até 12 meses – circulante																																																																																																
Valor devido para liquidação após 12 meses – não circulante																																																																																																

104


Fonte	International GAAP Holdings S.A.			
CPC 26 (R1)/ IAS 1.10(e), (ea), 51(b) e (c)	<b>Notas Explicativas às Demonstrações Financeiras para o Exercício Findo em 31 de dezembro de 2024</b> <b>Valores expressos em milhares de reais – R\$</b>			
		Controladora		
		Real	[Moeda B]	[Moeda C]
		R\$	R\$	R\$
	<b>Análise de empréstimos por moeda:</b>			
	31 de dezembro de 2024			
	Saldos bancários a descoberto			
	Letras de câmbio			
	Empréstimos de partes relacionadas			
	Ações preferenciais cumulativas resgatáveis			
	Notas perpétuas			
	Empréstimos bancários			
	Acordos de financiamento de fornecedores (veja nota explicativa nº 46)			
	31 de dezembro de 2023			
	Saldos bancários a descoberto			
	Letras de câmbio			
	Empréstimos de partes relacionadas			
	Ações preferenciais cumulativas resgatáveis			
	Notas perpétuas			
	Empréstimos bancários			
	Acordos de financiamento de fornecedores (veja nota explicativa nº 46)			
		Consolidado		
		Real	[Moeda B]	[Moeda C]
		R\$	R\$	R\$
	<b>Análise de empréstimos por moeda:</b>			
	31 de dezembro de 2024			
	Saldos bancários a descoberto			
	Letras de câmbio			
	Empréstimos de partes relacionadas			
	Ações preferenciais cumulativas resgatáveis			
	Notas perpétuas			
	Empréstimos bancários			
	Acordos de financiamento de fornecedores (veja nota explicativa nº 46)			
	31 de dezembro de 2023			
	Saldos bancários a descoberto			
	Letras de câmbio			
	Empréstimos de partes relacionadas			
	Ações preferenciais cumulativas resgatáveis			
	Notas perpétuas			
	Empréstimos bancários			
	Acordos de financiamento de fornecedores (veja nota explicativa nº 46)			

Fonte	International GAAP Holdings S.A.
CPC 26 (R1)/ IAS 1.10(e), (ea), 51(b) e (c)	<p><b>Notas Explicativas às Demonstrações Financeiras para o Exercício Findo em 31 de dezembro de 2024</b></p> <p><b>Valores expressos em milhares de reais – R\$</b></p>
CPC 40(R1)/ IFRS 7.7	<p>As outras principais características dos empréstimos do Grupo estão descritas a seguir.</p> <p>(i) Saldos bancários a descoberto são amortizados à vista. Saldos a descoberto no valor de R\$__ milhões (2023: R\$__ milhões) são garantidos por ônus sobre determinadas debêntures mantidas pelo Grupo com data de [data]. Em linha com a garantia mínima necessária, o valor contábil dessas debêntures é de R\$__ milhões (2023: R\$__ milhões). A taxa média de juros efetiva dos saldos bancários a descoberto é de aproximadamente __% (2023: __%) ao ano e é determinada com base no percentual de __% acrescido da taxa referencial.</p> <p>(ii) O Grupo possui dois principais empréstimos bancários:</p> <p>(a) Empréstimo de R\$__ milhões (2023: R\$__ milhões). O empréstimo foi tomado em [data]. As amortizações tiveram início em [data] e continuarão até [data]. O empréstimo é garantido ônus variável sobre determinadas contas a receber do Grupo datadas de [data], cujo valor contábil é de R\$__ milhões (2023: R\$__ milhões). O Grupo deve manter as contas a receber que não estejam vencidas nem deterioradas com valor contábil de R\$__ milhões como garantia para o empréstimo (ver nota explicativa nº 7). O empréstimo estava sujeito a taxa de juros de __% acima da LIBOR para 3 meses. Porém, no primeiro trimestre de 2024, o Grupo fez a transição dos seus empréstimos bancários no valor de R\$__ milhões para a SOFR (*). Os empréstimos bancários no valor de R\$__ milhões cuja transição foi feita para a SOFR (*) estavam sujeitos a spread fixo adicional de [x] pontos base. Nenhum outro termo foi alterado como parte da transição. O Grupo contabilizou a mudança para a SOFR (*) usando o expediente prático da IFRS 9, que permite ao Grupo alterar a base usada para determinar os fluxos de caixa contratuais prospectivamente ao revisar a taxa de juros efetiva. Ver notas explicativas 3 e 41.</p> <p>Empréstimo não garantido de R\$__ milhões (2023: R\$__ milhões). O empréstimo foi antecipado em [data] e será integralmente amortizado em [data]. O empréstimo bancário está sujeito a taxa de juros de __% (2023: __%) ao ano. O Grupo protege uma parcela dos empréstimos contra o risco de taxa de juros através de <i>swap</i> de taxa de juros trocando a taxa de juros fixa pela taxa de juros variável. O saldo em aberto é ajustado em relação às movimentações do valor justo no risco objeto de <i>hedge</i>, sendo as movimentações na taxa EURIBOR para 6 meses. O ajuste do valor justo acumulado ao empréstimo foi de R\$__ milhões (2023: R\$__ milhões).</p> <p>(iii) As letras de câmbio com taxas de juros variável foram emitidas em [data]. A taxa de juros efetiva média ponderada atual incidente sobre as letras de câmbio é de __% (2023: __%) ao ano.</p> <p>(iv) Os valores a amortizar para partes relacionadas do Grupo estão sujeitos a juros de __% a __% (2023: __% a __%) ao ano cobrados sobre o saldo dos empréstimos em aberto.</p> <p>(v) Ações preferenciais resgatáveis cumulativas de R\$__ milhões foram emitidas [data] ao preço de emissão de R\$__ por ação. As ações têm direito a dividendos não discricionários de __% e são obrigatoriamente resgatáveis em [data] ao valor de R\$__ por ação. As ações preferenciais não contêm qualquer componente do patrimônio líquido e são classificadas como passivos financeiros na sua totalidade. Na mesma data em que as ações preferenciais foram emitidas, o Grupo contratou <i>swap</i> de taxa de juros variável para pagamento e fixa para recebimento para reduzir o risco do valor justo de alteração nas taxas de juros. O valor nocional do <i>swap</i> é de R\$__ milhões e corresponde ao valor do principal das ações preferenciais. O <i>swap</i> vence em [data]. Para reduzir o descasamento contábil decorrente da mensuração do passivo ao custo amortizado e da mensuração do derivativo ao valor justo por meio do resultado, o Grupo designa ações preferenciais ao valor justo por meio do resultado. As alterações no valor justo das ações preferenciais atribuível ao risco de crédito não aumentam ou criam diferenças contábeis, assim, estas variações são reconhecidas em outros resultados abrangentes e acumuladas na reserva de risco de crédito (veja nota explicativa 29).</p> <p>O valor acumulado da alteração no valor justo atribuível ao risco de crédito é de R\$____ (2023: R\$____). A diferença entre o valor contábil (isto é, o valor justo) das ações preferenciais e o valor contratual que deverá ser pago no vencimento é de R\$____ (2023: R\$____). A metodologia de avaliação e os dados usados foram divulgados na nota explicativa nº 41(a)(i).</p>
CPC 40 (R1)/ IFRS 7:10(a)(b)	<p>(*) A Secured Overnight Financing Rate (SOFR) é a taxa de juros interbancária para transações que ocorrem em dólares americanos, com prazo de 1 dia (overnight) e garantida por títulos do Tesouro Americano.</p>

Fonte	International GAAP Holdings S.A.																															
CPC 26 (R1)/ IAS 1.10(e), (ea), 51(b) e (c)	<p><b>Notas Explicativas às Demonstrações Financeiras para o Exercício Findo em 31 de dezembro de 2024</b></p> <p><b>Valores expressos em milhares de reais – R\$</b></p>																															
	<p>(vi) Notas perpétuas de R\$__ milhões sujeitas a juros de __% foram emitidas em [data] ao valor principal. Foram incorridos custos de emissão de R\$_____ milhões.</p> <p>(vii) Em [data], o Grupo recebeu empréstimo sem incidência de juros de R\$_____ milhões do governo de [país] para financiar os custos de treinamento da equipe. O empréstimo é amortizado integralmente no final desse período de dois anos. Com base em taxas de juros em vigor no mercado para um empréstimo equivalente de __%, o valor justo do empréstimo está estimado em R\$_____ milhões. A diferença de R\$_____ entre os recursos brutos e o valor justo do empréstimo corresponde ao benefício resultante do empréstimo sem incidência de juros e é reconhecida como receita diferida (ver nota explicativa nº 25). As despesas com juros de R\$_____ serão reconhecidas sobre este empréstimo em 2023 (R\$__) e 2024 (R\$__).</p> <p>(viii) As obrigações de arrendamento financeiro são garantidas pelos ativos arrendados. Os empréstimos correspondem a um <i>mix</i> de dívida com taxa de juros variável e fixa com períodos de amortização não superiores a cinco anos.</p> <p>As taxas de juros médias ponderadas pagas durante o exercício são:</p> <table><tr><th colspan="2">Controladora</th><th colspan="2">Consolidado</th></tr><tr><th>31/12/24</th><th>31/12/23</th><th>31/12/24</th><th>31/12/23</th></tr><tr><th>%</th><th>%</th><th>%</th><th>%</th></tr><tr><td></td><td></td><td></td><td></td></tr><tr><td></td><td></td><td></td><td></td></tr><tr><td></td><td></td><td></td><td></td></tr><tr><td></td><td></td><td></td><td></td></tr><tr><td></td><td></td><td></td><td></td></tr></table> <p>Saldos bancários a descoberto Letras de câmbio Empréstimos de partes relacionadas Ações preferenciais cumulativas resgatáveis Notas perpétuas Empréstimos bancários</p>	Controladora		Consolidado		31/12/24	31/12/23	31/12/24	31/12/23	%	%	%	%																			
Controladora		Consolidado																														
31/12/24	31/12/23	31/12/24	31/12/23																													
%	%	%	%																													
CPC 40(R1)/ IFRS 7.18	<p><b>21.1 Descumprimento de contrato de empréstimo</b></p> <p>Durante o exercício corrente, o Grupo atrasou o pagamento de juros do primeiro trimestre em relação a um dos seus empréstimos com valor contábil de R\$__ milhões. O atraso ocorreu devido à escassez temporária de recursos na data em que os juros eram devidos em virtude de problema técnico na liquidação. O pagamento de juros em aberto de R\$__ milhões foi amortizado integralmente no dia seguinte, incluindo juros e multa adicional. O credor não solicitou a amortização antecipada do empréstimo e os termos do empréstimo não foram alterados. A Administração revisou os procedimentos de liquidação do Grupo para garantir que essas circunstâncias não ocorram novamente.</p> <p>Cláusulas Restritivas (“Covenants”)</p> <p>O empréstimo bancário garantido está sujeito a uma cláusula restritiva que é testada semestralmente em 30 de junho e 31 de dezembro. A cláusula restritiva mensura a alavancagem do Grupo conforme calculado na nota explicativa no 41(f). O Grupo cumpriu esta cláusula restritiva em 2024 e 2023.</p>																															
	<p><b>Comentário:</b></p> <p><i>Se a entidade classificou um passivo como não circulante mas o direito de postergar a liquidação daquele passivo estiver sujeito ao cumprimento de covenants pela entidade dentro do período de 12 meses após o período de relatório, a entidade deve divulgar informações que permitem aos usuários das demonstrações financeiras entender o risco dos passivos se tornarem exigíveis dentro do período de 12 meses após o período de relatório, inclusive: [IAS 1:76ZA]</i></p> <ul style="list-style-type: none"><li><i>informações sobre os covenants (incluindo a natureza dos covenants e quando a entidade deve cumpri-los) e o valor contábil dos correspondentes passivos</i></li><li><i>fatos e circunstâncias, se houver, que indiquem que a entidade pode enfrentar dificuldades para cumprir os covenants (por exemplo, se a entidade estaria violando o covenant se tivesse sido avaliada no final do período de relatório).</i></li></ul> <p>As notas perpétuas emitidas pelo Grupo não contêm cláusulas restritivas, mas o Grupo deve fornecer notificação aos detentores das notas após a transferência de controle. A transferência de controle pode, a critério dos detentores das notas, resultar no estabelecimento de garantias adicionais ou na amortização antecipada dos valores em aberto.</p>																															

Fonte	International GAAP Holdings S.A.																									
CPC 26 (R1)/ IAS 1.10(e), (ea), 51(b) e (c)	<p><b>Notas Explicativas às Demonstrações Financeiras para o Exercício Findo em 31 de dezembro de 2024</b></p> <p><b>Valores expressos em milhares de reais – R\$</b></p> <p>Outros empréstimos emitidos pelo Grupo não contêm cláusulas restritivas.</p>																									
CPC 40 (R1)/ IFRS 7:7	<p><b>22 NOTAS DE EMPRÉSTIMO CONVERSÍVEIS</b></p> <p>Notas de empréstimo conversíveis foram emitidas em [data] ao preço de emissão de R\$__ por nota. As notas são conversíveis em ações ordinárias da Companhia a qualquer momento entre a data de emissão das notas e sua data de liquidação. Na emissão, as notas de empréstimos eram conversíveis em __ ações por R\$__ de nota de empréstimo. O preço de conversão corresponde a um prêmio de __% com relação ao preço das ações ordinárias na data de emissão das notas de empréstimo conversíveis.</p> <p>Caso as notas não sejam convertidas, elas serão resgatadas em [data] ao valor nominal. Serão pagos juros de __% ao ano até a data de liquidação.</p> <p>Os recursos líquidos recebidos pela emissão das notas de empréstimo conversíveis foram segregados entre o elemento do passivo financeiro e o componente do patrimônio líquido, representando o valor justo da opção embutida para conversão do passivo financeiro em patrimônio líquido da Companhia, conforme segue:</p>																									
CPC 39/ IAS 32.28	<table><tr><td></td><td><u>Consolidado</u></td></tr><tr><td></td><td><u>R\$</u></td></tr><tr><td>Recursos da emissão de notas de empréstimo conversíveis</td><td></td></tr><tr><td>Custos da transação</td><td></td></tr><tr><td>Recursos líquidos da emissão de notas de empréstimo conversíveis</td><td></td></tr><tr><td>Componente do patrimônio líquido</td><td></td></tr><tr><td>Custos da transação relacionados ao componente do patrimônio líquido</td><td></td></tr><tr><td>Valor classificado como patrimônio líquido</td><td></td></tr><tr><td>Componente do passivo na data de emissão (líquido dos custos da transação)</td><td></td></tr><tr><td>Juros cobrados</td><td></td></tr><tr><td>Juros pagos</td><td></td></tr><tr><td>Valor contábil do componente do passivo em 31 de dezembro de 2024</td><td></td></tr></table> <p>O componente do patrimônio líquido no valor de R\$__ milhões foi creditado no prêmio de opções sobre a reserva de notas conversíveis (ver nota explicativa nº 29).</p> <p>Os juros cobrados no exercício são calculados aplicando-se a taxa de juros efetiva de __% ao componente do passivo para o período de__ meses desde a data de emissão das notas de empréstimo. O componente do passivo é mensurado ao custo amortizado. A diferença entre o valor contábil do componente do passivo na data de emissão e o valor reportado em 31 de dezembro de 2024 representa a taxa de juros efetiva deduzida dos juros pagos naquela data.</p>		<u>Consolidado</u>		<u>R\$</u>	Recursos da emissão de notas de empréstimo conversíveis		Custos da transação		Recursos líquidos da emissão de notas de empréstimo conversíveis		Componente do patrimônio líquido		Custos da transação relacionados ao componente do patrimônio líquido		Valor classificado como patrimônio líquido		Componente do passivo na data de emissão (líquido dos custos da transação)		Juros cobrados		Juros pagos		Valor contábil do componente do passivo em 31 de dezembro de 2024		
	<u>Consolidado</u>																									
	<u>R\$</u>																									
Recursos da emissão de notas de empréstimo conversíveis																										
Custos da transação																										
Recursos líquidos da emissão de notas de empréstimo conversíveis																										
Componente do patrimônio líquido																										
Custos da transação relacionados ao componente do patrimônio líquido																										
Valor classificado como patrimônio líquido																										
Componente do passivo na data de emissão (líquido dos custos da transação)																										
Juros cobrados																										
Juros pagos																										
Valor contábil do componente do passivo em 31 de dezembro de 2024																										
	<p><b>23 OUTROS PASSIVOS FINANCEIROS</b></p> <table><tr><td></td><td colspan="2"><u>Controladora</u></td><td colspan="2"><u>Consolidado</u></td></tr><tr><td></td><td><u>31/12/24</u></td><td><u>31/12/23</u></td><td><u>31/12/24</u></td><td><u>31/12/23</u></td></tr><tr><td></td><td><u>R\$</u></td><td><u>R\$</u></td><td><u>R\$</u></td><td><u>R\$</u></td></tr><tr><td>Contraprestação contingente</td><td></td><td></td><td></td><td></td></tr><tr><td>Contratos de garantia financeira</td><td></td><td></td><td></td><td></td></tr></table> <p>O maior fornecedor do Grupo, a Entidade A, tomou emprestado R\$__ milhões do Banco Z em 30 de junho de 2023. O empréstimo bancário vence em 3 anos. O Grupo garantiu esse empréstimo bancário e, em caso de inadimplência por parte da Entidade A, o Grupo terá que pagar ao Banco Z. A exposição máxima do Grupo é de R\$__ milhões e a garantia prestada cobre o período até o vencimento do correspondente empréstimo bancário. O Grupo recebeu bônus de R\$____. O valor contábil da garantia é determinado com o maior entre:</p> <p>(1) O valor da provisão para perdas calculado de acordo com a IFRS 9; e</p> <p>(2) O bônus recebido deduzido da amortização acumulada do bônus até a presente data (segundo a política de amortização do Grupo é calculado pelo método linear até o vencimento do contrato).</p>		<u>Controladora</u>		<u>Consolidado</u>			<u>31/12/24</u>	<u>31/12/23</u>	<u>31/12/24</u>	<u>31/12/23</u>		<u>R\$</u>	<u>R\$</u>	<u>R\$</u>	<u>R\$</u>	Contraprestação contingente					Contratos de garantia financeira				
	<u>Controladora</u>		<u>Consolidado</u>																							
	<u>31/12/24</u>	<u>31/12/23</u>	<u>31/12/24</u>	<u>31/12/23</u>																						
	<u>R\$</u>	<u>R\$</u>	<u>R\$</u>	<u>R\$</u>																						
Contraprestação contingente																										
Contratos de garantia financeira																										

Fonte	International GAAP Holdings S.A.
CPC 26 (R1)/ IAS 1.10(e), (ea), 51(b) e (c)	<p><b>Notas Explicativas às Demonstrações Financeiras para o Exercício Findo em 31 de dezembro de 2024</b></p> <p><b>Valores expressos em milhares de reais – R\$</b></p>

Fonte	International GAAP Holdings S.A.																																																																		
CPC 26 (R1)/ IAS 1.10(e), (ea), 51(b) e (c)	<p><b>Notas Explicativas às Demonstrações Financeiras para o Exercício Findo em 31 de dezembro de 2024</b></p> <p><b>Valores expressos em milhares de reais – R\$</b></p>																																																																		
CPC 40 (R1)/ IFRS 7:35G(a)-(b)	<p>No final do período de relatório, os diretores da Companhia avaliaram o status de vencido das dívidas sob garantia, a posição financeira dos devedores, bem como o cenário econômico dos setores nos quais os devedores operam, e concluíram que não houve aumento significativo no risco de crédito desde o reconhecimento inicial dos contratos de garantia financeira. Portanto, a provisão para perdas para contratos de garantia financeira emitidos pelo Grupo é mensurada em um valor correspondente à PCE do período de 12 meses. A nota explicativa nº 41(d)(ii) contém as classificações do risco de crédito desse contrato de garantia financeira.</p>																																																																		
CPC 40 (R1)/ IFRS 7:35G(c)	<p>Não houve mudança nas técnicas de estimativa ou premissas relevantes feitas durante o período de relatório corrente na avaliação da provisão para perdas desses ativos financeiros.</p> <p>Em ambos os exercícios, o valor da provisão para perdas é menor que o bônus deduzido da amortização acumulada; portanto, não foi reconhecida nenhuma provisão para perdas no resultado para o contrato de garantia financeira.</p>																																																																		
	<p><b>24 PROVISÕES</b></p>																																																																		
	<table><tr><th></th><th colspan="2">Controladora</th><th colspan="2">Consolidado</th></tr><tr><th></th><th>31/12/24</th><th>31/12/23</th><th>31/12/24</th><th>31/12/23</th></tr><tr><th></th><th>R\$</th><th>R\$</th><th>R\$</th><th>R\$</th></tr><tr><td>Provisão para garantias</td><td></td><td></td><td></td><td></td></tr><tr><td>Provisão para reestruturação</td><td></td><td></td><td></td><td></td></tr><tr><td>Provisão para restauração</td><td></td><td></td><td></td><td></td></tr><tr><td>Outras</td><td></td><td></td><td></td><td></td></tr><tr><td>Circulante</td><td></td><td></td><td></td><td></td></tr><tr><td>Não circulante</td><td></td><td></td><td></td><td></td></tr></table>		Controladora		Consolidado			31/12/24	31/12/23	31/12/24	31/12/23		R\$	R\$	R\$	R\$	Provisão para garantias					Provisão para reestruturação					Provisão para restauração					Outras					Circulante					Não circulante																									
	Controladora		Consolidado																																																																
	31/12/24	31/12/23	31/12/24	31/12/23																																																															
	R\$	R\$	R\$	R\$																																																															
Provisão para garantias																																																																			
Provisão para reestruturação																																																																			
Provisão para restauração																																																																			
Outras																																																																			
Circulante																																																																			
Não circulante																																																																			
	<table><tr><th></th><th colspan="5">Controladora</th></tr><tr><th></th><th>Provisão para garantias</th><th>Provisão para reestruturação</th><th>Provisão para restauração</th><th>Outras</th><th>Total</th></tr><tr><th></th><th>R\$</th><th>R\$</th><th>R\$</th><th>R\$</th><th>R\$</th></tr><tr><td>Em 1º de janeiro de 2024</td><td></td><td></td><td></td><td></td><td></td></tr><tr><td>Provisão adicional durante o exercício</td><td></td><td></td><td></td><td></td><td></td></tr><tr><td>Reduções decorrentes de pagamentos/outras</td><td></td><td></td><td></td><td></td><td></td></tr><tr><td>Na aquisição de controlada</td><td></td><td></td><td></td><td></td><td></td></tr><tr><td>Baixa de descontos</td><td></td><td></td><td></td><td></td><td></td></tr><tr><td>Reversão do desconto e efeito das mudanças na taxa de desconto</td><td></td><td></td><td></td><td></td><td></td></tr><tr><td>Variação cambial</td><td></td><td></td><td></td><td></td><td></td></tr><tr><td>Em 31 de dezembro de 2024</td><td></td><td></td><td></td><td></td><td></td></tr></table>		Controladora						Provisão para garantias	Provisão para reestruturação	Provisão para restauração	Outras	Total		R\$	R\$	R\$	R\$	R\$	Em 1º de janeiro de 2024						Provisão adicional durante o exercício						Reduções decorrentes de pagamentos/outras						Na aquisição de controlada						Baixa de descontos						Reversão do desconto e efeito das mudanças na taxa de desconto						Variação cambial						Em 31 de dezembro de 2024					
	Controladora																																																																		
	Provisão para garantias	Provisão para reestruturação	Provisão para restauração	Outras	Total																																																														
	R\$	R\$	R\$	R\$	R\$																																																														
Em 1º de janeiro de 2024																																																																			
Provisão adicional durante o exercício																																																																			
Reduções decorrentes de pagamentos/outras																																																																			
Na aquisição de controlada																																																																			
Baixa de descontos																																																																			
Reversão do desconto e efeito das mudanças na taxa de desconto																																																																			
Variação cambial																																																																			
Em 31 de dezembro de 2024																																																																			
	<table><tr><th></th><th colspan="5">Consolidado</th></tr><tr><th></th><th>Provisão para garantias</th><th>Provisão para reestruturação</th><th>Provisão para restauração</th><th>Outras</th><th>Total</th></tr><tr><th></th><th>R\$</th><th>R\$</th><th>R\$</th><th>R\$</th><th>R\$</th></tr><tr><td>Em 1º de janeiro de 2024</td><td></td><td></td><td></td><td></td><td></td></tr><tr><td>Provisão adicional durante o exercício</td><td></td><td></td><td></td><td></td><td></td></tr><tr><td>Reduções decorrentes de pagamentos/outras</td><td></td><td></td><td></td><td></td><td></td></tr><tr><td>Na aquisição de controlada</td><td></td><td></td><td></td><td></td><td></td></tr><tr><td>Baixa de descontos</td><td></td><td></td><td></td><td></td><td></td></tr><tr><td>Reversão do desconto e efeito das mudanças na taxa de desconto</td><td></td><td></td><td></td><td></td><td></td></tr><tr><td>Variação cambial</td><td></td><td></td><td></td><td></td><td></td></tr><tr><td>Em 31 de dezembro de 2024</td><td></td><td></td><td></td><td></td><td></td></tr></table>		Consolidado						Provisão para garantias	Provisão para reestruturação	Provisão para restauração	Outras	Total		R\$	R\$	R\$	R\$	R\$	Em 1º de janeiro de 2024						Provisão adicional durante o exercício						Reduções decorrentes de pagamentos/outras						Na aquisição de controlada						Baixa de descontos						Reversão do desconto e efeito das mudanças na taxa de desconto						Variação cambial						Em 31 de dezembro de 2024					
	Consolidado																																																																		
	Provisão para garantias	Provisão para reestruturação	Provisão para restauração	Outras	Total																																																														
	R\$	R\$	R\$	R\$	R\$																																																														
Em 1º de janeiro de 2024																																																																			
Provisão adicional durante o exercício																																																																			
Reduções decorrentes de pagamentos/outras																																																																			
Na aquisição de controlada																																																																			
Baixa de descontos																																																																			
Reversão do desconto e efeito das mudanças na taxa de desconto																																																																			
Variação cambial																																																																			
Em 31 de dezembro de 2024																																																																			
	</																																																																		

Fonte	International GAAP Holdings S.A.																				
CPC 26 (R1)/ IAS 1.10(e), (ea), 51(b) e (c)	<b>Notas Explicativas às Demonstrações Financeiras para o Exercício Findo em 31 de dezembro de 2024</b> <b>Valores expressos em milhares de reais – R\$</b>																				
CPC 25/ IAS 37:85(a)-(b)	A provisão para garantia representa a melhor estimativa da Administração da obrigação do Grupo nos termos de garantias com prazos de 12 meses concedidas para produtos eletrônicos, com base na experiência passada e na média do setor para produtos defeituosos.																				
CPC 25/ IAS 37:85(a)-(b)	A provisão para reestruturação refere-se aos custos de demissão incorridos na alienação da [nome da controlada] (ver nota explicativa nº 44). Em 31 de dezembro de 2024, aproximadamente 50% dos empregados afetados tinha deixado o Grupo, sendo que o restante deixará o Grupo em janeiro de 2025.																				
CPC 25 IAS 37:85(a) - (b)	A provisão para restauração foi criada após a promulgação da nova legislação ambiental no [País A] em 15 de dezembro de 2024 que requer que as entidades no [País A] realizem a limpeza de terrenos contaminados até 30 de junho de 2025 e arquem com os correspondentes custos. A Administração está analisando determinados aspectos da legislação e, portanto, a avaliação final dos custos a serem incorridos pela Companhia pode mudar substancialmente com base no resultado dessa análise. Com base na atual interpretação da legislação, a Administração estimou um passivo de R\$ _____. Ao estimar o passivo, a Administração fez premissas relacionadas: ao volume de contaminação no local, à proximidade com locais de aterro aprovados, à tecnologia disponível para descontaminação e os custos necessários para descarte de matérias-primas específicas.																				
CPC 25/ IAS 37:85(a)-(b)	A provisão para restauração foi criada após a promulgação da nova legislação ambiental no [País A] em 15 de dezembro de 2024 que requer que as entidades no [País A] realizem a limpeza de terrenos contaminados até 30 de junho de 2025 e arquem com os correspondentes custos. A Administração está analisando determinados aspectos da legislação e, portanto, a avaliação final dos custos a serem incorridos pela Companhia pode mudar substancialmente com base no resultado dessa análise. Com base na atual interpretação da legislação, a Administração estimou um passivo de R\$ _____. Ao estimar o passivo, a Administração fez premissas relacionadas: ao volume de contaminação no local, à proximidade com locais de aterro aprovados, à tecnologia disponível para descontaminação e os custos necessários para descarte de matérias-primas específicas.																				
	[Descrever outras provisões]																				
	<b>Comentário:</b>  <i>As notas explicativas nº 29 a nº 30 a seguir detalham as descrições e conciliações de cada classe do capital social e cada componente do patrimônio líquido, conforme requerido pela IAS 1:79, IAS 1:106 e IAS 1:106A. A IAS 1 (CPC 26 (R1)) permite certa flexibilidade quanto ao nível de detalhes apresentados na demonstração das mutações do patrimônio líquido e estas notas explicativas. A IAS 1 permite uma análise dos outros resultados abrangentes por item para cada componente do patrimônio líquido a ser apresentado na demonstração das mutações do patrimônio líquido ou nas notas explicativas. Para fins de elaboração deste modelo de demonstrações financeiras, o Grupo optou por apresentar a análise de outros resultados abrangentes nas notas explicativas.</i>  <i>A IAS 1 (CPC 26 (R1)) permite, ainda, que alguns detalhes relacionados a itens de outros resultados abrangentes (imposto de renda e ajustes de reclassificação) sejam divulgados nas notas explicativas em vez de serem divulgados na demonstração do resultado e de outros resultados abrangentes. As entidades determinarão a apresentação mais adequada às suas circunstâncias – optar por apresentar a maioria dos detalhes nas notas explicativas (conforme fizemos neste modelo de demonstrações financeiras) garante que as demonstrações financeiras principais não incluam detalhes desnecessários, mas resulta, de fato, em notas explicativas bastante detalhadas.</i>  <i>Seja qual for a apresentação selecionada, as entidades deverão garantir que as seguintes exigências sejam atendidas:</i> <ul style="list-style-type: none"><li>• <i>Conciliações detalhadas são necessárias para cada classe do capital social (na demonstração das mutações do patrimônio líquido ou nas notas explicativas);</i></li><li>• <i>Conciliações detalhadas são necessárias para cada componente do patrimônio líquido – divulgar separadamente o impacto sobre cada componente: (i) do resultado; (ii) de cada item de outros resultados abrangentes; e (iii) das transações com proprietários na sua qualidade de proprietários (na demonstração das mutações do patrimônio líquido ou nas notas explicativas);</i></li><li>• <i>O montante de imposto de renda correspondente a cada item dos outros resultados abrangentes deve ser divulgado (na demonstração do resultado e de outros resultados abrangentes ou nas notas explicativas); e</i></li><li>• <i>Os ajustes de reclassificação devem ser apresentados separadamente do respectivo item de outros resultados abrangentes (na demonstração do resultado e de outros resultados abrangentes ou nas notas explicativas).</i></li></ul>																				
CPC 07(R1)/ IAS 20:39(b)	<b>25 RECEITA DIFERIDA - SUBVENÇÃO GOVERNAMENTAL</b> <table><tr><th></th><th colspan="2">Controladora</th><th colspan="2">Consolidado</th></tr><tr><th></th><th>31/12/24</th><th>31/12/23</th><th>31/12/24</th><th>31/12/23</th></tr><tr><th></th><th>R\$</th><th>R\$</th><th>R\$</th><th>R\$</th></tr><tr><td>Custos de treinamento da equipe</td><td></td><td></td><td></td><td></td></tr></table>		Controladora		Consolidado			31/12/24	31/12/23	31/12/24	31/12/23		R\$	R\$	R\$	R\$	Custos de treinamento da equipe				
	Controladora		Consolidado																		
	31/12/24	31/12/23	31/12/24	31/12/23																	
	R\$	R\$	R\$	R\$																	
Custos de treinamento da equipe																					



Fonte	International GAAP Holdings S.A.			
CPC 26 (R1)/ IAS 1.10(e), (ea), 51(b) e (c)	<b>Notas Explicativas às Demonstrações Financeiras para o Exercício Findo em 31 de dezembro de 2024</b> <b>Valores expressos em milhares de reais – R\$</b>			
	Compra de equipamentos	_____	_____	_____
	Circulante			
	Não circulante	_____	_____	_____
	A receita diferida dos custos de treinamento da equipe decorre do benefício recebido do empréstimo governamental livre de juros recebido em [data] (ver nota explicativa nº 21). A receita será compensada contra os custos de treinamento a serem incorridos em 2025 (R\$__) e 2026 (R\$__).			
	A receita diferida da compra de equipamentos decorre da concessão recebida em [data] para instalar maquinário com baixo consumo de energia para produção de [produto X]. A receita será reconhecida no resultado em base linear durante a vida útil do correspondente ativo. Não há condições não cumpridas ou outras contingências relacionadas a essa concessão.			
	<b>26 INSTRUMENTOS FINANCEIROS DERIVATIVOS</b>			
		<u>Controladora</u>		<u>Consolidado</u>
		<u>31/12/24</u>	<u>31/12/23</u>	<u>31/12/24</u>
		R\$	R\$	R\$
	<b>Ativos financeiros derivativos</b>			
	Derivativos designados e efetivos como instrumentos de <i>hedge</i> demonstrados ao valor justo:			
	Contratos de câmbio a termo			
	Swaps de taxas de juros			
	Opções de <i>commodity</i>	_____	_____	_____
		_____	_____	_____
	<b>Passivos financeiros derivativos</b>			
	Derivativos designados e efetivos como instrumentos de <i>hedge</i> demonstrados ao valor justo:			
	Contratos de câmbio a termo			
	Swaps de taxas de juros			
	Derivativos mantidos para negociação não designados ao valor justo por meio do resultado:			
	Swaps de taxas de juros	_____	_____	_____
		_____	_____	_____
CPC 40 (R1)/ IFRS 7:8(a)				
CPC 40 (R1)/ IFRS 7:8(e)				
CPC 40 (R1)/ IFRS 7:8(e)				
CPC 40 (R1)/ IFRS 7:13B; IFRS 7:13C	O Grupo firmou contratos de compensação com as contrapartes a seguir [inserir o nome]. Os derivativos sujeitos a compensação, contratos de compensação e qualquer garantia cedida ou recebida são apresentados a seguir.			

Fonte	International GAAP Holdings S.A.
-------	----------------------------------

CPC 26 (R1)/  
IAS 1.10(e), (ea), 51(b)  
e (c)

**Notas Explicativas às Demonstrações Financeiras para o Exercício Findo em 31 de dezembro de 2024**  
**Valores expressos em milhares de reais – R\$**

	Controladora		Consolidado	
	31/12/24	31/12/23	31/12/24	31/12/23
	R\$	R\$	R\$	R\$
<b>Contraparte A:</b>				
Ativos derivativos				
Passivos derivativos				
Valor líquido de ativos/(passivos) financeiros apresentados no balanço patrimonial				
Garantia em espécie (recebida)/paga				
<b>Valor líquido</b>				
<b>Contraparte B:</b>				
Ativos derivativos				
Passivos derivativos				
<b>Valor líquido</b>				

O ativo e passivo derivativo com a Contraparte A atende aos critérios a seguir na IAS 32 (CPC 39) – Instrumentos Financeiros: Apresentação. Consequentemente, o passivo derivativo bruto é compensado contra o ativo derivativo bruto, resultando na apresentação de um ativo derivativo líquido no valor de R\$\_\_ milhões no balanço patrimonial do Grupo.

Foi também recebida garantia em espécie da Contraparte A para uma parcela do ativo derivativo líquido (R\$\_\_ milhões). A garantia em espécie no valor de R\$\_\_ milhões não atende aos critérios de compensação na IAS 32, mas pode ser compensada contra o valor líquido do ativo derivativo e do passivo derivativo na hipótese de inadimplemento e insolvência ou falência, de acordo com os correspondentes acordos de garantia.

O ativo e passivo derivativo com a Contraparte B não atende aos critérios de compensação na IAS 32. Consequentemente, o valor bruto do ativo derivativo (R\$\_\_ milhões) e o valor bruto do passivo derivativo (R\$\_\_ milhões) são apresentados separadamente no balanço patrimonial do Grupo.

O Grupo não celebrou nenhum outro acordo de compensação exequível além daquele discutido acima.

Maiores informações sobre instrumentos financeiros derivativos estão divulgadas na nota explicativa nº 41(c).

## 27 PASSIVOS DE CONTRATOS

	Controladora			Consolidado		
	31/12/24	31/12/23	1/1/21	31/12/24	31/12/23	1/1/21
	R\$	R\$	R\$	R\$	R\$	R\$
Decorrente do programa de fidelidade (i)						
Valores recebidos antes da entrega para vendas pela Internet Vendas (ii)						
Serviços de manutenção (iii)						
Valores relacionados a contratos de construção (iv)						
Circulante						
Não circulante						

CPC 47/  
IFRS 15:116(a)

Fonte	International GAAP Holdings S.A.																																								
CPC 26 (R1)/ IAS 1.10(e), (ea), 51(b) e (c)	<p><b>Notas Explicativas às Demonstrações Financeiras para o Exercício Findo em 31 de dezembro de 2024</b></p> <p><b>Valores expressos em milhares de reais – R\$</b></p>																																								
CPC 47/ IFRS 15:117	(i) O passivo de contrato surge em relação ao esquema Maxi-Points do Grupo uma vez que esses pontos oferecem um benefício aos clientes que eles não receberiam sem celebrar um contrato de compra e a promessa de oferecer pontos do programa de fidelidade ao cliente é, portanto, uma obrigação de desempenho separada. O passivo de contrato é reconhecido para receitas relacionadas aos pontos do programa de fidelidade na data da transação de venda inicial.																																								
CPC 47/ IFRS 15:117	(ii) Para vendas pela Internet, a receita é reconhecida quando o controle das mercadorias é transferido para o cliente, isto é, quando as mercadorias são entregues para o cliente. Quando o cliente adquire inicialmente as mercadorias pela Internet, o preço da transação recebido naquele momento pelo Grupo é reconhecido como passivo de contrato até que as mercadorias sejam entregues para o cliente.																																								
CPC 47/ IFRS 15:117	(iii) A receita dos serviços de manutenção é reconhecida ao longo do tempo apesar do cliente pagar antecipadamente o valor integral desses serviços. O passivo de contrato é reconhecido para as receitas dos serviços de manutenção na data da transação de venda inicial e é liquidada durante o período dos serviços.																																								
CPC 47/ IFRS 15:117	(iv) As Passivos de contrato relacionadas a contratos de construção referem-se a saldos devidos a clientes em contratos de construção. Elas surgem se o pagamento de um marco específico for superior à receita reconhecida pelo método de custo.																																								
CPC 47/ IFRS 15:118	Não houve variações significativas nos saldos de Passivos de contrato durante o período de relatório.																																								
CPC 47/ IFRS 15:116(b); IFRS 15:116(c)	A tabela a seguir demonstra como a receita reconhecida no período de relatório corrente corresponde às Passivos de contrato antecipadas. Não há nenhuma receita reconhecida no período de relatório corrente relacionada às obrigações de desempenho que tenham sido satisfeitas no exercício anterior.																																								
	<table><tr><td></td><td colspan="2">Controladora</td><td colspan="2">Consolidado</td></tr><tr><td></td><td>31/12/24</td><td>31/12/23</td><td>31/12/24</td><td>31/12/23</td></tr><tr><td></td><td>R\$</td><td>R\$</td><td>R\$</td><td>R\$</td></tr><tr><td>Decorrente do programa de fidelidade</td><td></td><td></td><td></td><td></td></tr><tr><td>Valores recebidos antes da entrega para vendas pela Internet</td><td></td><td></td><td></td><td></td></tr><tr><td>Vendas</td><td></td><td></td><td></td><td></td></tr><tr><td>Serviços de manutenção</td><td></td><td></td><td></td><td></td></tr><tr><td>Valores relacionados a contratos de construção</td><td></td><td></td><td></td><td></td></tr></table>		Controladora		Consolidado			31/12/24	31/12/23	31/12/24	31/12/23		R\$	R\$	R\$	R\$	Decorrente do programa de fidelidade					Valores recebidos antes da entrega para vendas pela Internet					Vendas					Serviços de manutenção					Valores relacionados a contratos de construção				
	Controladora		Consolidado																																						
	31/12/24	31/12/23	31/12/24	31/12/23																																					
	R\$	R\$	R\$	R\$																																					
Decorrente do programa de fidelidade																																									
Valores recebidos antes da entrega para vendas pela Internet																																									
Vendas																																									
Serviços de manutenção																																									
Valores relacionados a contratos de construção																																									
	<p><b>28 OBRIGAÇÃO DE RESTITUIÇÃO</b></p> <table><tr><td></td><td colspan="2">Controladora</td><td colspan="2">Consolidado</td></tr><tr><td></td><td>31/12/24</td><td>31/12/23</td><td>31/12/24</td><td>31/12/23</td></tr><tr><td></td><td>R\$</td><td>R\$</td><td>R\$</td><td>R\$</td></tr><tr><td>Obrigação de restituição</td><td></td><td></td><td></td><td></td></tr></table>		Controladora		Consolidado			31/12/24	31/12/23	31/12/24	31/12/23		R\$	R\$	R\$	R\$	Obrigação de restituição																								
	Controladora		Consolidado																																						
	31/12/24	31/12/23	31/12/24	31/12/23																																					
	R\$	R\$	R\$	R\$																																					
Obrigação de restituição																																									
CPC 47/ IFRS 15:119(d); IFRS 15:126(a)	A obrigação de restituição refere-se ao direito dos clientes de devolverem produtos até 30 dias após a compra. No ponto de venda, uma obrigação de restituição e o correspondente ajuste da receita são reconhecidos para os produtos cuja devolução é esperada. O Grupo usa sua experiência histórica acumulada para estimar a quantidade de devoluções ao nível da carteira usando o método do valor esperado.																																								
	<p><b>29 CAPITAL SOCIAL E RESERVAS</b></p> <p><b>29.1 Capital social</b></p> <table><tr><td></td><td>31/12/2024</td><td>31/12/2023</td></tr><tr><td></td><td>Quantidade</td><td>Quantidade</td></tr><tr><td>Autorizado:</td><td></td><td></td></tr><tr><td>__ milhões de ações ordinárias no valor de R\$__ cada</td><td></td><td></td></tr><tr><td>Emitidas e integralizadas:</td><td></td><td></td></tr><tr><td>Em 1º de janeiro de __ milhões de ações ordinárias no valor de R\$__ cada</td><td></td><td></td></tr></table>		31/12/2024	31/12/2023		Quantidade	Quantidade	Autorizado:			__ milhões de ações ordinárias no valor de R\$__ cada			Emitidas e integralizadas:			Em 1º de janeiro de __ milhões de ações ordinárias no valor de R\$__ cada																								
	31/12/2024	31/12/2023																																							
	Quantidade	Quantidade																																							
Autorizado:																																									
__ milhões de ações ordinárias no valor de R\$__ cada																																									
Emitidas e integralizadas:																																									
Em 1º de janeiro de __ milhões de ações ordinárias no valor de R\$__ cada																																									
CPC 26(R1)/ IAS 1.79(a)																																									

Fonte	International GAAP Holdings S.A.																		
CPC 26 (R1)/ IAS 1.10(e), (ea), 51(b) e (c)	<div>Notas Explicativas às Demonstrações Financeiras para o Exercício Findo em 31 de dezembro de 2024</div> <div>Valores expressos em milhares de reais – R\$</div> <table><tr><td></td><td>31/12/2024</td><td>31/12/2023</td></tr><tr><td></td><td>Quantidade</td><td>Quantidade</td></tr><tr><td>Emitidas durante o exercício</td><td></td><td></td></tr><tr><td>Ações próprias adquiridas no exercício</td><td></td><td></td></tr><tr><td>Em 31 de dezembro__ milhões de ações ordinárias no valor de R\$__ cada</td><td></td><td></td></tr></table> <div>[Forneça detalhes das movimentações no capital social durante o exercício]</div>		31/12/2024	31/12/2023		Quantidade	Quantidade	Emitidas durante o exercício			Ações próprias adquiridas no exercício			Em 31 de dezembro__ milhões de ações ordinárias no valor de R\$__ cada					
	31/12/2024	31/12/2023																	
	Quantidade	Quantidade																	
Emitidas durante o exercício																			
Ações próprias adquiridas no exercício																			
Em 31 de dezembro__ milhões de ações ordinárias no valor de R\$__ cada																			
CPC 26(R1)/ IAS 1:79(a)	<div>A Companhia tem uma classe de ações ordinárias que não conferem direito a lucro fixo.</div> <div>Adicionalmente, o capital social autorizado, emitido e integralizado da Companhia é composto por__ milhões de ações preferenciais cumulativas resgatáveis no valor de R\$__ cada, classificadas como passivos. Essas ações não conferem direito a voto. Os detalhes estão descritos na nota explicativa nº 21.</div>																		
CPC 26(R1)/ IAS 1:79(b)	<div>29.2 Ágio na subscrição de ações</div> <table><tr><td></td><td>31/12/24</td><td>31/12/23</td></tr><tr><td></td><td>R\$</td><td>R\$</td></tr><tr><td>Saldo em 1º de janeiro</td><td></td><td></td></tr><tr><td>Ágio na emissão de ações</td><td></td><td></td></tr><tr><td>Custo com emissão de ações</td><td></td><td></td></tr><tr><td>Saldo em 31 de dezembro</td><td></td><td></td></tr></table>		31/12/24	31/12/23		R\$	R\$	Saldo em 1º de janeiro			Ágio na emissão de ações			Custo com emissão de ações			Saldo em 31 de dezembro		
	31/12/24	31/12/23																	
	R\$	R\$																	
Saldo em 1º de janeiro																			
Ágio na emissão de ações																			
Custo com emissão de ações																			
Saldo em 31 de dezembro																			
CPC 13.38	<div>29.3 Reservas de reavaliação</div> <div>29.3.1 Reserva de reavaliação de imóveis</div> <div>Na adoção inicial das IFRSs, a Companhia possuía saldo de reserva de reavaliação de imóveis referente a reavaliação de terrenos e edificações. Na venda de terrenos ou edificações reavaliados, a parcela da reserva de reavaliação de imóveis que se refere àquele ativo é transferida diretamente para lucros acumulados.</div> <div>A Lei nº 11.638/07 eliminou a possibilidade de reavaliação espontânea de bens. Assim, os saldos existentes nas reservas de reavaliação constituídas antes da vigência dessa Lei, inclusive as reavaliações reflexas de controladas e coligadas, devem ser mantidos até sua efetiva realização.</div> <div>29.3.2 Reserva de reavaliação de investimentos</div> <div>A reserva de reavaliação de investimentos representa os ganhos e perdas acumulados decorrentes da reavaliação de:</div> <div><div>i)</div><div>Investimentos em instrumentos patrimoniais designados ao valor justo por meio de outros resultados abrangentes, líquidos do ganho/perda acumulado transferido para lucros acumulados mediante alienação; e</div></div> <div><div>ii)</div><div>Investimentos em instrumentos da dívida classificados ao valor justo por meio de outros resultados abrangentes, líquidos da provisão para perdas acumulada reconhecida sobre esses investimentos e ganho/perda acumulado reclassificado para o resultado mediante alienação ou reclassificação desses investimentos.</div></div>																		

115

Fonte	International GAAP Holdings S.A.		
CPC 26 (R1)/ IAS 1.10(e), (ea), 51(b) e (c)	Notas Explicativas às Demonstrações Financeiras para o Exercício Findo em 31 de dezembro de 2024 Valores expressos em milhares de reais – R\$		
	Segue abaixo a conciliação das movimentações na reserva de reavaliação de investimentos para 2024 e 2023:		
CPC 40 (R1)/ IAS 1:90; IAS 1:106(d); IAS 1:106A; IAS 1:79(b)	Investimentos em instrumentos patrimoniais designados ao valor justo por meio de outros resultados abrangentes	Investimentos em instrumentos da dívida classificados ao valor justo por meio de outros resultados abrangentes	Reserva de reavaliação de investimentos
	R\$	R\$	R\$
	Saldo em 1º de janeiro de 2023		
	Ganho/(perda) de valor justo durante o período		
	Imposto de renda e contribuição social relacionado ao ganho/(perda) de valor justo durante o período		
CPC 40 (R1)/ IFRS 7:20(a)(vii); IFRS 7:20(a)(viii)	(Ganho)/perda acumulado sobre investimentos em instrumentos patrimoniais designados ao valor justo por meio de outros resultados abrangentes transferidos para lucros acumulados mediante alienação		
CPC 40 (R1)/ IFRS 7:20(a)(viii); CPC 48/ IFRS 9:B5.7.1	(Ganho)/perda acumulada sobre investimentos em instrumentos da dívida classificados ao valor justo por meio de outros resultados abrangentes reclassificados para o resultado mediante alienação		
CPC 40 (R1)/ IFRS 7:20(a)(viii); CPC 48/ IFRS 9:B5.7.1	(Ganho)/perda acumulado sobre investimentos em instrumentos da dívida classificados ao valor justo por meio de outros resultados abrangentes reclassificados para o resultado mediante reclassificação do valor justo por meio de outros resultados abrangentes para o resultado		
	Saldo em 1º de janeiro de 2024		
CPC 26 (R1)/ IAS 1:82(cb)	Ganho/(perda) de valor justo durante o período		
	Imposto de renda e contribuição social relacionado ao ganho/(perda) de valor justo durante o período		
	(Ganho)/perda acumulado sobre investimentos em instrumentos patrimoniais designados ao valor justo por meio de outros resultados abrangentes transferidos para lucros acumulados mediante alienação		
	(Ganho)/perda acumulada sobre investimentos em instrumentos da dívida classificados ao valor justo por meio de outros resultados abrangentes reclassificados para o resultado mediante alienação		
CPC 40 (R1)/ IFRS 7:20(a)(viii); CPC 48/ IFRS 9:B5.7.1			

Fonte	International GAAP Holdings S.A.		
CPC 26 (R1)/ IAS 1.10(e), (ea), 51(b) e (c)	<b>Notas Explicativas às Demonstrações Financeiras para o Exercício Findo em 31 de dezembro de 2024</b> <b>Valores expressos em milhares de reais – R\$</b>		
	Investimentos em instrumentos patrimoniais designados ao valor justo por meio de outros resultados abrangentes	Investimentos em instrumentos da dívida classificados ao valor justo por meio de outros resultados abrangentes	Reserva de reavaliação de investimentos
	R\$	R\$	R\$
	(Ganho)/perda acumulado sobre investimentos em instrumentos da dívida classificados ao valor justo por meio de outros resultados abrangentes reclassificados para o resultado mediante reclassificação do valor justo por meio de outros resultados abrangentes para valor justo por meio do resultado		
CPC 26 (R1)/ IAS 1:82(cb); IAS 1:106A			
CPC 40 (R1)/ IFRS 7:20(a)(viii); CPC 26 (R1)/ IAS 1:106A	Saldo em 31 de dezembro de 2024		
CPC 40 (R1)/ IFRS 7:35H	A tabela a seguir mostra as movimentações na PCE do período de 12 meses que foi reconhecida para títulos corporativos classificados ao valor justo por meio de outros resultados abrangentes:		
		2024	2023
		R\$	R\$
	Saldo em 1º de janeiro		
	Movimentação líquida do exercício		
CPC 40 (R1)/ IFRS 7:42P	Saldo em 31 de dezembro		
	Os investimentos em instrumentos patrimoniais designados ao valor justo por meio de outros resultados abrangentes não estão sujeitos a redução ao valor recuperável.		
CPC 40 (R1)/ IAS 1:106(d)	<b>29.4 Prêmio de opção sobre a reserva de notas conversíveis</b>		
		2024	2023
		R\$	R\$
	Saldo em 1º de janeiro		
	Reconhecimento de componente do patrimônio líquido de notas de empréstimo conversíveis (ver nota explicativa nº 22)		
	Passivo fiscal diferido sobre o reconhecimento do componente do patrimônio líquido de notas de empréstimo conversíveis		
	Saldo em 31 de dezembro		
CPC 26 (R1)/ IAS 1:79(b)	Esta reserva representa componente do patrimônio líquido de instrumentos da dívida conversíveis (ver nota explicativa nº 22).		
CPC 26 (R1)/ IAS 1:106(d); IAS 1:106A	<b>29.5 Reserva de risco de crédito de passivos financeiros ao valor justo por meio do resultado</b>		
		2024	2023
		R\$	R\$
	Saldo em 1º de janeiro		
CPC 40 (R1)/ IFRS 7:20(a)(i)	Ganho/(perda) de valor justo de passivos financeiros designados ao valor justo por meio do resultado atribuível a alterações no risco de crédito		
	Imposto de renda relativo ao ganho/(perda) de valor justo sobre passivos financeiros designados ao valor justo por meio do resultado atribuível às mudanças no risco de crédito		
	Transferência da reserva de risco de crédito para lucros acumulados mediante baixa dos correspondentes passivos financeiros		
	Saldo em 31 de dezembro		

Fonte	International GAAP Holdings S.A.
CPC 26 (R1)/ IAS 1.10(e), (ea), 51(b) e (c)	<b>Notas Explicativas às Demonstrações Financeiras para o Exercício Findo em 31 de dezembro de 2024</b> <b>Valores expressos em milhares de reais – R\$</b>

Fonte	International GAAP Holdings S.A.								
CPC 26 (R1)/ IAS 1.10(e), (ea), 51(b) e (c)	<b>Notas Explicativas às Demonstrações Financeiras para o Exercício Findo em 31 de dezembro de 2024</b> <b>Valores expressos em milhares de reais – R\$</b>								
	<b>29.6 Reserva de hedge de fluxo de caixa</b>								
		Risco de câmbio		Risco de taxa de juros		Risco de commodities		Total	
		2024	2023	2024	2023	2024	2023	2024	2023
		R\$	R\$	R\$	R\$	R\$	R\$	R\$	R\$
	Saldo em 1º de janeiro								
CPC 40 (R1)/ FRS 7:24C(b)(i); IFRS 7:24E(a)	Ganho/(perda) de variações no valor justo de instrumentos de hedge durante o período								
	Imposto de renda relacionado ao ganho/(perda) reconhecido em outros resultados abrangentes durante o período								
	(Ganho)/perda reclassificado para o resultado – o item objeto de hedge afetou o resultado								
CPC 40 (R1)/ IFRS 7:24C(b)(iv); IFRS 7:24E(a)	(Ganho)/perda reclassificado para o resultado – a transação projetada não deve mais ocorrer								
CPC 40 (R1)/ IFRS 7:24C(b)(iv); IFRS 7:24E(a)	Imposto de renda relativo a valores reclassificados para o resultado								
	(Ganho)/perda acumulado transferido para o valor contábil inicial dos itens objeto de hedge								
	Imposto de renda relativo a valores transferidos para o valor contábil inicial do item objeto de hedge								
CPC 40 (R1)/ IFRS 7:24B(b)(ii)	Saldo em 31 de dezembro								
	Dos quais:								
CPC 40 (R1)/ IFRS 7:24B(b)(iii)	Saldo relacionado ao hedge de fluxo de caixa de operações contínuas								
	Saldo relacionado ao hedge de fluxo de caixa de operações descontinuadas								
CPC 26 (R1)/ IAS 1:79(b); IAS 1:82A	A reserva de <i>hedge</i> de fluxo de caixa representa os ganhos e as perdas acumuladas dos instrumentos de <i>hedge</i> considerados efetivos nos <i>hedges</i> de fluxo de caixa. O ganho ou a perda diferida acumulada do instrumento de <i>hedge</i> é reconhecida no resultado quando a transação objeto de <i>hedge</i> afeta o resultado, ou é incluída diretamente no custo inicial ou no valor contábil dos itens não financeiros objeto de <i>hedge</i> (ajuste da base).								
CPC 26 (R1)/ IAS 1:106(d) IAS 1:79(b); IAS 1:82A	<b>29.7 Reserva de Custos de hedge</b>								
	O custo da reserva de <i>hedge</i> inclui os efeitos a seguir:								
	<ul style="list-style-type: none"><li>Variações no valor justo do valor no tempo da opção quando apenas o valor intrínseco da opção é designado como instrumento de <i>hedge</i>;</li><li>Variações no valor justo do elemento a termo de um contrato a termo apenas quando a variação no valor justo do elemento à vista do contrato a termo é designada como instrumento de <i>hedge</i> (em linha com a política contábil do Grupo para reconhecimento de componente não designado de contratos a termo no patrimônio líquido); e</li><li>Variações no valor justo do <i>spread</i> em moeda estrangeira de um instrumento financeiro quando o <i>spread</i> em moeda estrangeira de um instrumento financeiro é excluído da designação daquele instrumento financeiro como instrumento de <i>hedge</i> (em linha com a política contábil do Grupo para reconhecimento de componente não designado do derivativo em moeda estrangeira no patrimônio líquido).</li></ul>								

119



Fonte	International GAAP Holdings S.A.																																																																																																
CPC 26 (R1)/ IAS 1.10(e), (ea), 51(b) e (c)	<p><b>Notas Explicativas às Demonstrações Financeiras para o Exercício Findo em 31 de dezembro de 2024</b></p> <p><b>Valores expressos em milhares de reais – R\$</b></p> <p>As variações no valor justo do valor no tempo da opção, elemento a termo de um contrato a termo e <i>spread</i> em moeda estrangeira de um instrumento financeiro, em relação a um item objeto de <i>hedge</i> relacionado à transação acumulado no custo da reserva de <i>hedge</i> são reclassificadas para o resultado apenas quando a transação objeto de <i>hedge</i> afeta o resultado, ou incluídas como ajuste da base do item não financeiro objeto de <i>hedge</i>. As variações no valor justo do valor no tempo da opção, elemento a termo de um contrato a termo e <i>spread</i> em moeda estrangeira de um instrumento financeiro, em relação a um item objeto de <i>hedge</i> relacionado a um período de tempo acumulado na reserva de <i>hedge</i> de fluxo de caixa são amortizadas para o resultado em base racional durante o prazo da relação de <i>hedge</i>.</p> <p>As variações no valor justo do [valor no tempo opção/elemento a termo de um contrato a termo/spread em moeda estrangeira de um instrumento financeiro] e seus correspondentes ajustes de reclassificação e amortização por categoria de risco estão apresentadas a seguir:</p> <table><tr><th colspan="2">Risco de câmbio</th><th colspan="2">Risco de taxa de juros</th><th colspan="2">Risco de commodities</th><th colspan="2">Total</th></tr><tr><th>2024</th><th>2023</th><th>2024</th><th>2023</th><th>2024</th><th>2023</th><th>2024</th><th>2023</th></tr><tr><th>R\$</th><th>R\$</th><th>R\$</th><th>R\$</th><th>R\$</th><th>R\$</th><th>R\$</th><th>R\$</th></tr><tr><td colspan="8">Saldo em 1º de janeiro</td></tr><tr><td colspan="8">Variações no valor justo do [valor no tempo de uma opção/elemento a termo/spread em moeda estrangeira] em relação aos itens objeto de <i>hedge</i> relacionados à transação durante o período</td></tr><tr><td colspan="8">Variações no valor justo do [valor no tempo de uma opção/elemento a termo/spread em moeda estrangeira] em relação aos itens objeto de <i>hedge</i> relacionados a um período de tempo durante o período</td></tr><tr><td colspan="8">Imposto de renda relacionado a variações no valor justo do [valor no tempo de uma opção/elemento a termo/spread em moeda estrangeira]</td></tr><tr><td colspan="8">(Ganho)/perda acumulada resultante de variações no valor justo do [valor no tempo de uma opção/elemento a termo/spread em moeda estrangeira] em relação aos itens objeto de <i>hedge</i> relacionados à transação reclassificados para o resultado – o item objeto de <i>hedge</i> afetou o resultado</td></tr><tr><td colspan="8">(Ganho)/perda resultante de variações no valor justo do [valor no tempo de uma opção/elemento a termo/spread em moeda estrangeira] em relação aos itens objeto de <i>hedge</i> relacionados à transação reclassificados para o resultado – a transação projetada não deve mais ocorrer</td></tr><tr><td colspan="8">Imposto de renda relativo a valores reclassificados para o resultado</td></tr><tr><td colspan="8">(Ganho)/perda resultante de variações no valor justo do [valor no tempo de uma opção/elemento a termo/spread em moeda estrangeira] em relação aos itens objeto de <i>hedge</i> relacionados à transação transferidos para o valor contábil inicial dos itens objeto de <i>hedge</i></td></tr><tr><td colspan="8">Imposto de renda relativo a valores transferidos para o valor contábil inicial do item objeto de <i>hedge</i></td></tr></table>	Risco de câmbio		Risco de taxa de juros		Risco de commodities		Total		2024	2023	2024	2023	2024	2023	2024	2023	R\$	R\$	R\$	R\$	R\$	R\$	R\$	R\$	Saldo em 1º de janeiro								Variações no valor justo do [valor no tempo de uma opção/elemento a termo/spread em moeda estrangeira] em relação aos itens objeto de <i>hedge</i> relacionados à transação durante o período								Variações no valor justo do [valor no tempo de uma opção/elemento a termo/spread em moeda estrangeira] em relação aos itens objeto de <i>hedge</i> relacionados a um período de tempo durante o período								Imposto de renda relacionado a variações no valor justo do [valor no tempo de uma opção/elemento a termo/spread em moeda estrangeira]								(Ganho)/perda acumulada resultante de variações no valor justo do [valor no tempo de uma opção/elemento a termo/spread em moeda estrangeira] em relação aos itens objeto de <i>hedge</i> relacionados à transação reclassificados para o resultado – o item objeto de <i>hedge</i> afetou o resultado								(Ganho)/perda resultante de variações no valor justo do [valor no tempo de uma opção/elemento a termo/spread em moeda estrangeira] em relação aos itens objeto de <i>hedge</i> relacionados à transação reclassificados para o resultado – a transação projetada não deve mais ocorrer								Imposto de renda relativo a valores reclassificados para o resultado								(Ganho)/perda resultante de variações no valor justo do [valor no tempo de uma opção/elemento a termo/spread em moeda estrangeira] em relação aos itens objeto de <i>hedge</i> relacionados à transação transferidos para o valor contábil inicial dos itens objeto de <i>hedge</i>								Imposto de renda relativo a valores transferidos para o valor contábil inicial do item objeto de <i>hedge</i>							
Risco de câmbio		Risco de taxa de juros		Risco de commodities		Total																																																																																											
2024	2023	2024	2023	2024	2023	2024	2023																																																																																										
R\$	R\$	R\$	R\$	R\$	R\$	R\$	R\$																																																																																										
Saldo em 1º de janeiro																																																																																																	
Variações no valor justo do [valor no tempo de uma opção/elemento a termo/spread em moeda estrangeira] em relação aos itens objeto de <i>hedge</i> relacionados à transação durante o período																																																																																																	
Variações no valor justo do [valor no tempo de uma opção/elemento a termo/spread em moeda estrangeira] em relação aos itens objeto de <i>hedge</i> relacionados a um período de tempo durante o período																																																																																																	
Imposto de renda relacionado a variações no valor justo do [valor no tempo de uma opção/elemento a termo/spread em moeda estrangeira]																																																																																																	
(Ganho)/perda acumulada resultante de variações no valor justo do [valor no tempo de uma opção/elemento a termo/spread em moeda estrangeira] em relação aos itens objeto de <i>hedge</i> relacionados à transação reclassificados para o resultado – o item objeto de <i>hedge</i> afetou o resultado																																																																																																	
(Ganho)/perda resultante de variações no valor justo do [valor no tempo de uma opção/elemento a termo/spread em moeda estrangeira] em relação aos itens objeto de <i>hedge</i> relacionados à transação reclassificados para o resultado – a transação projetada não deve mais ocorrer																																																																																																	
Imposto de renda relativo a valores reclassificados para o resultado																																																																																																	
(Ganho)/perda resultante de variações no valor justo do [valor no tempo de uma opção/elemento a termo/spread em moeda estrangeira] em relação aos itens objeto de <i>hedge</i> relacionados à transação transferidos para o valor contábil inicial dos itens objeto de <i>hedge</i>																																																																																																	
Imposto de renda relativo a valores transferidos para o valor contábil inicial do item objeto de <i>hedge</i>																																																																																																	
CPC 40 (R1)/ IFRS 7:24F																																																																																																	

12

Fonte	International GAAP Holdings S.A.																																																															
CPC 26 (R1)/ IAS 1.10(e), (ea), 51(b) e (c)	<div>Notas Explicativas às Demonstrações Financeiras para o Exercício Findo em 31 de dezembro de 2024</div> <div>Valores expressos em milhares de reais – R\$</div> <table><thead><tr><th></th><th colspan="2">Risco de câmbio</th><th colspan="2">Risco de taxa de juros</th><th colspan="2">Risco de commodities</th><th colspan="2">Total</th></tr><tr><th></th><th>2024</th><th>2023</th><th>2024</th><th>2023</th><th>2024</th><th>2023</th><th>2024</th><th>2023</th></tr><tr><th></th><th>R\$</th><th>R\$</th><th>R\$</th><th>R\$</th><th>R\$</th><th>R\$</th><th>R\$</th><th>R\$</th></tr></thead><tbody><tr><td>Amortização para o resultado das variações no valor justo do [valor no tempo de uma opção/elemento a termo/spread em moeda estrangeira] em relação aos itens objeto de hedge relacionados ao período de tempo</td><td></td><td></td><td></td><td></td><td></td><td></td><td></td><td></td></tr><tr><td>(Ganho)/perda resultante de variações no valor justo do [valor no tempo de uma opção/elemento a termo/spread em moeda estrangeira] em relação aos itens reclassificados para o resultado – a transação projetada não deve mais ocorrer</td><td></td><td></td><td></td><td></td><td></td><td></td><td></td><td></td></tr><tr><td>Imposto de renda relativo aos itens objeto de hedge relacionados ao período de tempo amortizados/reclassificados para o resultado</td><td></td><td></td><td></td><td></td><td></td><td></td><td></td><td></td></tr><tr><td>Saldo em 31 de dezembro</td><td></td><td></td><td></td><td></td><td></td><td></td><td></td><td></td></tr></tbody></table>		Risco de câmbio		Risco de taxa de juros		Risco de commodities		Total			2024	2023	2024	2023	2024	2023	2024	2023		R\$	R\$	R\$	R\$	R\$	R\$	R\$	R\$	Amortização para o resultado das variações no valor justo do [valor no tempo de uma opção/elemento a termo/spread em moeda estrangeira] em relação aos itens objeto de hedge relacionados ao período de tempo									(Ganho)/perda resultante de variações no valor justo do [valor no tempo de uma opção/elemento a termo/spread em moeda estrangeira] em relação aos itens reclassificados para o resultado – a transação projetada não deve mais ocorrer									Imposto de renda relativo aos itens objeto de hedge relacionados ao período de tempo amortizados/reclassificados para o resultado									Saldo em 31 de dezembro								
	Risco de câmbio		Risco de taxa de juros		Risco de commodities		Total																																																									
	2024	2023	2024	2023	2024	2023	2024	2023																																																								
	R\$	R\$	R\$	R\$	R\$	R\$	R\$	R\$																																																								
Amortização para o resultado das variações no valor justo do [valor no tempo de uma opção/elemento a termo/spread em moeda estrangeira] em relação aos itens objeto de hedge relacionados ao período de tempo																																																																
(Ganho)/perda resultante de variações no valor justo do [valor no tempo de uma opção/elemento a termo/spread em moeda estrangeira] em relação aos itens reclassificados para o resultado – a transação projetada não deve mais ocorrer																																																																
Imposto de renda relativo aos itens objeto de hedge relacionados ao período de tempo amortizados/reclassificados para o resultado																																																																
Saldo em 31 de dezembro																																																																
CPC 26 (R1)/ IAS 1:106(d)); IAS 1:106A	<div>29.8 Reserva de conversão cambial</div> <table><thead><tr><th></th><th>2024</th><th>2023</th></tr><tr><th></th><th>R\$</th><th>R\$</th></tr></thead><tbody><tr><td>Saldo em 1º de janeiro</td><td></td><td></td></tr><tr><td>Ganho/(perda) resultante de variações no valor justo de instrumentos de hedge designados no hedge de investimento líquido</td><td></td><td></td></tr><tr><td>Imposto de renda relacionado aos ganhos/(perdas) sobre o hedge dos ativos líquidos de operações no exterior</td><td></td><td></td></tr><tr><td>Diferenças cambiais na conversão dos ativos líquidos de operações no exterior</td><td></td><td></td></tr><tr><td>Imposto de renda relacionado aos ganhos/(perdas) na conversão dos ativos líquidos de operações no exterior</td><td></td><td></td></tr><tr><td>(Ganho)/perda de instrumentos de hedge reclassificada para o resultado mediante alienação de operações no exterior</td><td></td><td></td></tr><tr><td>Imposto de renda relacionado ao ganho/perda de instrumentos de hedge reclassificados para o resultado na alienação de operações no exterior</td><td></td><td></td></tr><tr><td>Ganho/(perda) reclassificado para o resultado mediante alienação de operações no exterior</td><td></td><td></td></tr><tr><td>Imposto de renda relacionado ao ganho/(perda) reclassificado na alienação de operações no exterior</td><td></td><td></td></tr><tr><td>Saldo em 31 de dezembro</td><td></td><td></td></tr><tr><td>Do qual:</td><td></td><td></td></tr><tr><td>Saldo relacionado aos hedges de investimentos líquidos contínuos</td><td></td><td></td></tr><tr><td>Saldo relacionado aos hedges de investimentos líquidos descontinuados</td><td></td><td></td></tr><tr><td>Saldo relacionado à reconversão dos ativos líquidos em transação no exterior/</td><td></td><td></td></tr></tbody></table>		2024	2023		R\$	R\$	Saldo em 1º de janeiro			Ganho/(perda) resultante de variações no valor justo de instrumentos de hedge designados no hedge de investimento líquido			Imposto de renda relacionado aos ganhos/(perdas) sobre o hedge dos ativos líquidos de operações no exterior			Diferenças cambiais na conversão dos ativos líquidos de operações no exterior			Imposto de renda relacionado aos ganhos/(perdas) na conversão dos ativos líquidos de operações no exterior			(Ganho)/perda de instrumentos de hedge reclassificada para o resultado mediante alienação de operações no exterior			Imposto de renda relacionado ao ganho/perda de instrumentos de hedge reclassificados para o resultado na alienação de operações no exterior			Ganho/(perda) reclassificado para o resultado mediante alienação de operações no exterior			Imposto de renda relacionado ao ganho/(perda) reclassificado na alienação de operações no exterior			Saldo em 31 de dezembro			Do qual:			Saldo relacionado aos hedges de investimentos líquidos contínuos			Saldo relacionado aos hedges de investimentos líquidos descontinuados			Saldo relacionado à reconversão dos ativos líquidos em transação no exterior/																	
	2024	2023																																																														
	R\$	R\$																																																														
Saldo em 1º de janeiro																																																																
Ganho/(perda) resultante de variações no valor justo de instrumentos de hedge designados no hedge de investimento líquido																																																																
Imposto de renda relacionado aos ganhos/(perdas) sobre o hedge dos ativos líquidos de operações no exterior																																																																
Diferenças cambiais na conversão dos ativos líquidos de operações no exterior																																																																
Imposto de renda relacionado aos ganhos/(perdas) na conversão dos ativos líquidos de operações no exterior																																																																
(Ganho)/perda de instrumentos de hedge reclassificada para o resultado mediante alienação de operações no exterior																																																																
Imposto de renda relacionado ao ganho/perda de instrumentos de hedge reclassificados para o resultado na alienação de operações no exterior																																																																
Ganho/(perda) reclassificado para o resultado mediante alienação de operações no exterior																																																																
Imposto de renda relacionado ao ganho/(perda) reclassificado na alienação de operações no exterior																																																																
Saldo em 31 de dezembro																																																																
Do qual:																																																																
Saldo relacionado aos hedges de investimentos líquidos contínuos																																																																
Saldo relacionado aos hedges de investimentos líquidos descontinuados																																																																
Saldo relacionado à reconversão dos ativos líquidos em transação no exterior/																																																																
CPC 40 (R1)/ IFRS 7:24C(b)(i); IFRS 7:24E(a)																																																																
CPC 40 (R1)/ IFRS 7:24C(b)(iv); IFRS 7:24E(a)																																																																
CPC 26 (R1)/ IAS 1:106(d)	<div>29.9 Reserva de pagamentos baseados em ações</div> <table><thead><tr><th></th><th>R\$</th></tr></thead><tbody><tr><td>Saldo em 1º de janeiro de 2023</td><td></td></tr><tr><td>Crédito no patrimônio líquido de pagamentos baseados em ações liquidados com instrumentos patrimoniais</td><td></td></tr><tr><td>Imposto diferido sobre o pagamento baseado em ações</td><td></td></tr><tr><td>Saldo em 1º de janeiro de 2024</td><td></td></tr><tr><td>Crédito no patrimônio líquido de pagamentos baseados em ações liquidados com instrumentos patrimoniais</td><td></td></tr><tr><td>Imposto diferido sobre o pagamento baseado em ações</td><td></td></tr></tbody></table>		R\$	Saldo em 1º de janeiro de 2023		Crédito no patrimônio líquido de pagamentos baseados em ações liquidados com instrumentos patrimoniais		Imposto diferido sobre o pagamento baseado em ações		Saldo em 1º de janeiro de 2024		Crédito no patrimônio líquido de pagamentos baseados em ações liquidados com instrumentos patrimoniais		Imposto diferido sobre o pagamento baseado em ações																																																		
	R\$																																																															
Saldo em 1º de janeiro de 2023																																																																
Crédito no patrimônio líquido de pagamentos baseados em ações liquidados com instrumentos patrimoniais																																																																
Imposto diferido sobre o pagamento baseado em ações																																																																
Saldo em 1º de janeiro de 2024																																																																
Crédito no patrimônio líquido de pagamentos baseados em ações liquidados com instrumentos patrimoniais																																																																
Imposto diferido sobre o pagamento baseado em ações																																																																


Fonte	International GAAP Holdings S.A.	
CPC 26 (R1)/ IAS 1.10(e), (ea), 51(b) e (c)	<b>Notas Explicativas às Demonstrações Financeiras para o Exercício Findo em 31 de dezembro de 2024</b> <b>Valores expressos em milhares de reais – R\$</b>	
	Saldo em 31 de dezembro de 2024	_____
CPC 26 (R1)/ IAS 1:106(d)	<b>29.10 Lucros acumulados</b>	_____
		R\$
	Saldo em 1º de janeiro de 2023 – Conforme reapresentado	
	Dividendos pagos	
	Lucro líquido do exercício	
	Outros resultados abrangentes resultantes da mensuração de obrigações de planos de benefícios definidos líquidas do imposto de renda	
	Ajuste resultante de variação na participação de não-controladores (ver nota explicativa nº 30)	_____
	Saldo em 1º de janeiro de 2024	
	Dividendos pagos	
	Lucro líquido do exercício	
	Outros resultados abrangentes resultantes da mensuração de obrigações de planos de benefícios definidos líquidas do imposto de renda	
	Ajuste resultante de variação na participação de não-controladores (ver nota explicativa nº 30)	
	Saldo em 31 de dezembro de 2024	=====
	O valor de R\$__ milhões (2023: R\$__ milhões) que corresponde ao lucro a realizar resultante da remensuração das propriedades para investimento do Grupo está registrado em lucros acumulados.	
	<b>29.11 Dividendos</b>	
		<u>2024</u> <u>2023</u>
		R\$       R\$
	Valores reconhecidos como distribuições aos detentores de ações no exercício:	
	Dividendo final no exercício findo em 31 de dezembro de 2024 de R\$__ (2023: R\$__)	
	por ação	
CPC 26 (R1)/ IAS 1:107	Dividendo intermediário no exercício findo em 31 de dezembro de 2024 de R\$__	
	(2023: R\$__) por ação	
	Dividendo final proposto no exercício findo em 31 de dezembro de 2024 de R\$__	_____
	(2023: R\$__) por ação	_____
CPC 26 (R1) IAS 1:137(a); IAS 10:13	Os dividendos finais propostos estão sujeitos à aprovação dos acionistas reunidos na Assembleia Geral de Acionistas e não foram incluídos como passivo nestas demonstrações financeiras. Os dividendos propostos serão pagos aos acionistas registrados no Registro de Acionistas da Companhia em [inserir data].	
	O total estimado de dividendos a serem pagos é de R\$__ por ação. O pagamento desses dividendos não trará nenhum efeito tributário para o Grupo.	
	Nos termos do acordo datado de [data], o Sr. _____ que detém [quantidade] ações ordinárias representativas de __ % do capital social integralizado da companhia, concordou em renunciar todos os dividendos devidos por um período de [definir].	
CPC 26 (R1)/ IAS 1:106(d)	<b>29.12 Ações em Tesouraria</b>	
		<u>2024</u> <u>2023</u>
		R\$       R\$
	Saldo em 1º de janeiro	
	Adquiridas no exercício	
	Alienadas mediante exercício de opções	
	[Outras movimentações]	
	Saldo em 31 de dezembro	=====

Fonte	International GAAP Holdings S.A.																																																																														
CPC 26 (R1)/ IAS 1.10(e), (ea), 51(b) e (c)	<b>Notas Explicativas às Demonstrações Financeiras para o Exercício Findo em 31 de dezembro de 2024</b> <b>Valores expressos em milhares de reais – R\$</b>																																																																														
CPC 26 (R1)/ IAS 1:79(b)	A reserva de ações próprias representa o custo das ações da International GAAP Holdings Limited adquiridas no mercado e detidas pelo <i>Trust</i> de Benefícios dos Empregados da International GAAP Holdings Limited para satisfazer opções nos termos dos planos de compra de ações do Grupo (ver nota explicativa nº 42). A quantidade de ações ordinárias detidas pelo <i>Trust</i> de Benefícios dos Empregados em 31 de dezembro de 2024 era de ____ (2023: ____).																																																																														
CPC 46/ IFRS 12:12(g); IFRS 12:B10 - B11	<b>30 PARTICIPAÇÃO DE NÃO CONTROLADORES</b>  As informações financeiras resumidas relativas a cada uma das controladas do Grupo que possuem participações de não-controladores relevantes estão apresentadas a seguir. As informações financeiras resumidas abaixo representam os valores antes das eliminações entre empresas do Grupo. <table><tr><th></th><th>31/12/24</th><th>31/12/23</th></tr><tr><th></th><th>R\$</th><th>R\$</th></tr><tr><td><b>Controlada A Ltda.</b></td><td></td><td></td></tr><tr><td>Ativo circulante</td><td></td><td></td></tr><tr><td>Ativo não circulante</td><td></td><td></td></tr><tr><td>Passivo circulante</td><td></td><td></td></tr><tr><td>Passivo não circulante</td><td></td><td></td></tr><tr><td>Patrimônio líquido atribuível aos proprietários da Companhia</td><td></td><td></td></tr><tr><td>Participação de não-controladores</td><td></td><td></td></tr><tr><td>Receitas</td><td></td><td></td></tr><tr><td>Despesas</td><td></td><td></td></tr><tr><td>Lucro (prejuízo) do exercício</td><td></td><td></td></tr><tr><td>Lucro (prejuízo) do exercício atribuível aos acionistas da Companhia</td><td></td><td></td></tr><tr><td>Lucro (prejuízo) atribuível às participações de não-controladores</td><td></td><td></td></tr><tr><td>Lucro (prejuízo) do exercício</td><td></td><td></td></tr><tr><td>Outros resultados abrangentes atribuíveis aos proprietários da Companhia</td><td></td><td></td></tr><tr><td>Outros resultados abrangentes atribuíveis às participações de não-controladores</td><td></td><td></td></tr><tr><td>Outros resultados abrangentes do exercício</td><td></td><td></td></tr><tr><td>Total de outros resultados abrangentes atribuíveis aos proprietários da Companhia</td><td></td><td></td></tr><tr><td>Total de outros resultados abrangentes atribuíveis às participações de não-controladores</td><td></td><td></td></tr><tr><td>Resultado abrangente total do exercício</td><td></td><td></td></tr><tr><td>Dividendos pagos às participações de não-controladores</td><td></td><td></td></tr><tr><td>Entrada (saída) de caixa líquida das atividades operacionais</td><td></td><td></td></tr><tr><td>Entrada (saída) de caixa líquida das atividades de investimento</td><td></td><td></td></tr><tr><td>Entrada (saída) de caixa líquida das atividades de financiamento</td><td></td><td></td></tr><tr><td>Entrada (saída) de caixa líquida</td><td></td><td></td></tr></table> [Inclua uma tabela similar para cada controlada que possua participação de não-controladores relevante]		31/12/24	31/12/23		R\$	R\$	<b>Controlada A Ltda.</b>			Ativo circulante			Ativo não circulante			Passivo circulante			Passivo não circulante			Patrimônio líquido atribuível aos proprietários da Companhia			Participação de não-controladores			Receitas			Despesas			Lucro (prejuízo) do exercício			Lucro (prejuízo) do exercício atribuível aos acionistas da Companhia			Lucro (prejuízo) atribuível às participações de não-controladores			Lucro (prejuízo) do exercício			Outros resultados abrangentes atribuíveis aos proprietários da Companhia			Outros resultados abrangentes atribuíveis às participações de não-controladores			Outros resultados abrangentes do exercício			Total de outros resultados abrangentes atribuíveis aos proprietários da Companhia			Total de outros resultados abrangentes atribuíveis às participações de não-controladores			Resultado abrangente total do exercício			Dividendos pagos às participações de não-controladores			Entrada (saída) de caixa líquida das atividades operacionais			Entrada (saída) de caixa líquida das atividades de investimento			Entrada (saída) de caixa líquida das atividades de financiamento			Entrada (saída) de caixa líquida		
	31/12/24	31/12/23																																																																													
	R\$	R\$																																																																													
<b>Controlada A Ltda.</b>																																																																															
Ativo circulante																																																																															
Ativo não circulante																																																																															
Passivo circulante																																																																															
Passivo não circulante																																																																															
Patrimônio líquido atribuível aos proprietários da Companhia																																																																															
Participação de não-controladores																																																																															
Receitas																																																																															
Despesas																																																																															
Lucro (prejuízo) do exercício																																																																															
Lucro (prejuízo) do exercício atribuível aos acionistas da Companhia																																																																															
Lucro (prejuízo) atribuível às participações de não-controladores																																																																															
Lucro (prejuízo) do exercício																																																																															
Outros resultados abrangentes atribuíveis aos proprietários da Companhia																																																																															
Outros resultados abrangentes atribuíveis às participações de não-controladores																																																																															
Outros resultados abrangentes do exercício																																																																															
Total de outros resultados abrangentes atribuíveis aos proprietários da Companhia																																																																															
Total de outros resultados abrangentes atribuíveis às participações de não-controladores																																																																															
Resultado abrangente total do exercício																																																																															
Dividendos pagos às participações de não-controladores																																																																															
Entrada (saída) de caixa líquida das atividades operacionais																																																																															
Entrada (saída) de caixa líquida das atividades de investimento																																																																															
Entrada (saída) de caixa líquida das atividades de financiamento																																																																															
Entrada (saída) de caixa líquida																																																																															

12

Fonte	International GAAP Holdings S.A.
CPC 26 (R1)/ IAS 1.10(e), (ea), 51(b) e (c)	<div>Notas Explicativas às Demonstrações Financeiras para o Exercício Findo em 31 de dezembro de 2024</div> <div>Valores expressos em milhares de reais – R\$</div> <div>A nota explicativa nº 14 contém maiores informações sobre as participações de não-controladores.</div> <div><div><div>Consolidado</div><div>R\$</div></div><div>Saldo em 1º de janeiro de 2023</div><div>Equivalência patrimonial do exercício</div><div>Pagamento de dividendos</div><div>Saldo em 1º de janeiro de 2024</div><div>Equivalência patrimonial do exercício</div><div>Pagamento de dividendos</div><div>Participações de não-controladores na aquisição da [Acquisition B Ltda.] (ver nota explicativa nº 45)</div><div>Participações de não-controladores adicionais na alienação de participação na [Nome da controlada] (ver nota explicativa nº 14)</div><div>Participações de não-controladores relacionadas às opções de ações adquiridas em circulação detidas pelos funcionários da [Acquisition B Ltda.] (i)</div><div>Saldo em 31 de dezembro de 2024</div></div> <div><div>(i)</div><div>Em 31 de dezembro de 2024, os executivos e diretores da [Acquisition B Ltda.] detinham opções relacionadas a _____ ações ordinárias da [Acquisition B Ltda.], das quais ____ expirarão em 12 de março de 2026 e ____ expirarão em 17 de setembro de 2026. Essas opções de ações foram emitidas pela [Acquisition B Ltda.] antes da sua aquisição pelo Grupo no exercício corrente. Todas as opções de ações em circulação foram exercidas até a data de aquisição da [Acquisition B Ltda.]. O valor de R\$_____ representa a mensuração baseada no mercado dessas opções de ações mensuradas de acordo com a IFRS 2 (CPC 10 (R1)) na data de aquisição. A nota explicativa nº 42 contém maiores informações sobre o plano de compra de ações.</div></div>
CPC 47/ IFRS 15:113(a)	<div>31 RECEITA</div> <div>O Grupo obtém suas receitas de contratos com clientes para a transferência de mercadorias e serviços ao longo do tempo e a qualquer momento nas principais linhas de produtos a seguir. A divulgação de receitas por linha de produto está de acordo com as informações sobre receitas divulgadas para cada segmento reportável de acordo com a IFRS 8 (CPC 22) - Segmentos Operacionais (ver nota explicativa nº 33).</div>
CPC 47/ IFRS 15:115	<div>Desagregação de receitas</div> <div><div><div>Controladora</div><div>Consolidado</div></div><div><div><div>31/12/24</div><div>31/12/23</div><div>31/12/24</div><div>31/12/23</div></div><div><div>R\$</div><div>R\$</div><div>R\$</div><div>R\$</div></div></div><div><div>Receita externa por produto</div><div>Equipamentos eletrônicos – venda direta</div><div>Equipamentos eletrônicos – atacadistas</div><div>Equipamentos eletrônicos – vendas pela Internet</div><div>Artigos de lazer – atacadistas</div><div>Artigos de lazer – Varejistas</div><div>Instalação de software</div><div>Construção</div><div>Receita Bruta</div><div>Menos:</div><div><div>Impostos sobre vendas</div><div>Devoluções</div></div><div>Receita líquida</div></div><div><div><div>Controladora</div><div>Consolidado</div><div>Controladora</div><div>Consolidado</div></div><div><div>31/12/24</div><div>31/12/23</div><div>31/12/24</div><div>31/12/23</div></div><div><div>R\$</div><div>R\$</div><div>R\$</div><div>R\$</div></div></div></div>
CPC 47.112A	<div>Receita externa pela data da receita</div> <div>Mercadorias transferidas em algum momento específico no tempo</div> <div>Mercadorias transferidas no decorrer do tempo</div> <div>Serviços transferidos em algum momento específico no tempo</div>

Fonte	International GAAP Holdings S.A.
CPC 26 (R1)/ IAS 1.10(e), (ea), 51(b) e (c)	<div>Notas Explicativas às Demonstrações Financeiras para o Exercício Findo em 31 de dezembro de 2024</div> <div>Valores expressos em milhares de reais – R\$</div> <div><div>Serviços transferidos no decorrer do tempo</div><div>Receita Bruta</div><div>Menos:</div><div>Impostos sobre vendas</div><div>Devoluções</div><div>Receita líquida</div></div> <div><div>Comentário:</div><div>A IFRS 15:114 (CPC 47) requer que a entidade desagregue receitas reconhecidas de contratos com clientes em categorias que demonstram como a natureza, o valor, a época e a incerteza das receitas e dos fluxos de caixa são afetadas por fatores econômicos. Essa desagregação dependerá dos fatos e das circunstâncias específicas da entidade.</div><div>O Grupo avaliou que a desagregação de receitas por segmentos operacionais é adequada para atender à exigência de divulgação uma vez que são informações regularmente revisadas pelo principal tomador de decisões operacionais para avaliar o desempenho financeiro da entidade.</div><div>Se a entidade divulgar receitas desagregadas em uma base que não seja aquela usada para as informações sobre receitas divulgadas para cada segmento reportável, a entidade deve divulgar informações suficientes para permitir que os usuários das demonstrações financeiras entendam a relação entre essas duas divulgações.</div></div>
CPC 47/ IFRS 15:120(a)	<div>O preço da transação alocado às obrigações [descumpridas e/ou parcialmente descumpridas] em 31 de dezembro de 2024 está descrito a seguir.</div> <div><div><div>Controladora</div><div>Consolidado</div></div><div><div>31/12/24</div><div>31/12/23</div><div>31/12/24</div><div>31/12/23</div></div><div><div>R\$</div><div>R\$</div><div>R\$</div><div>R\$</div></div></div> <div><div>Obrigações de manutenção relacionadas aos equipamentos eletrônicos</div><div>Serviços de instalação de software</div><div>Construção de imóveis residenciais</div></div>
CPC 47/ IFRS 15:120(b)	<div>A Administração espera que _% do preço da transação alocado aos contratos [descumpridos e/ou parcialmente descumpridos] no exercício de 2024 seja reconhecido como receita durante o próximo período de relatório (R\$ _ milhões). O percentual remanescente de _%, no valor de R\$ _ milhões será reconhecido no exercício de 2026 e no valor de R\$ _ milhões no exercício de 2027.</div> <div><div>Comentário:</div><div>Não há exigência na IFRS 15 (CPC 47) para saldos contratuais (isto é, ativos de contrato, valores a receber e passivo de contrato) a serem divulgados em conjunto em um único local nas demonstrações financeiras. Na realidade, as entidades provavelmente continuarão a divulgar os saldos resultantes de contratos com clientes na mesma rubrica nas demonstrações financeiras e correspondente nota explicativa conforme previsto na IAS 18 Receitas (CPC 30 (R1)), por exemplo, passivos de contrato na nota de receita diferida. A IFRS 15 (CPC 47) permite que as entidades adotem outros termos além de ativos e passivos de contrato para descrever esses saldos.</div><div>Os saldos contratuais e as correspondentes divulgações foram incluídos nas notas às contas do Grupo a seguir:</div><div><div>Contas a receber</div><div>Ativos de contrato</div><div>Custos contratuais</div><div>Passivos de contrato</div><div>saldo descrito em “Contas a receber” (nota explicativa nº 7)</div><div>Nota explicativa nº 10</div><div>Nota explicativa nº 11</div><div>Nota explicativa nº 27</div></div><div>As considerações envolvendo a materialidade irão afetar as rubricas a serem divulgadas separadamente em cada saldo contratual da IFRS 15 (CPC 47). Um único direito ou obrigação contratual líquido deve ser apresentado para cada saldo contratual.</div></div>

Fonte	International GAAP Holdings S.A.																																																																																														
CPC 26 (R1)/ IAS 1.10(e), (ea), 51(b) e (c)	<b>Notas Explicativas às Demonstrações Financeiras para o Exercício Findo em 31 de dezembro de 2024</b> <b>Valores expressos em milhares de reais – R\$</b>																																																																																														
CPC 26(R1)/ IAS 1.104	<div><div><div>32</div><div>INFORMAÇÕES SOBRE A NATUREZA DAS DESPESAS RECONHECIDAS NA DEMONSTRAÇÃO DO RESULTADO</div></div><div><p>O Grupo apresentou a demonstração do resultado utilizando uma classificação das despesas com base na sua função. As informações sobre a natureza dessas despesas reconhecidas na demonstração do resultado são apresentadas a seguir:</p><table><tr><th rowspan="3"></th><th rowspan="3">Nota explicativa</th><th colspan="2">Controladora</th><th colspan="2">Consolidado</th></tr><tr><th>31/12/24</th><th>31/12/23</th><th>31/12/24</th><th>31/12/23</th></tr><tr><th>R\$</th><th>R\$</th><th>R\$</th><th>R\$</th></tr><tr><td>Mudanças nos estoques de produtos acabados e trabalho em progresso</td><td></td><td></td><td></td><td></td></tr><tr><td>Matérias-primas e materiais de consumo utilizados</td><td></td><td></td><td></td><td></td></tr><tr><td>Despesa de depreciação e amortização</td><td></td><td></td><td></td><td></td></tr><tr><td>Despesa com benefícios aos empregados</td><td></td><td></td><td></td><td></td></tr><tr><td>Despesa de pessoal</td><td></td><td></td><td></td><td></td></tr><tr><td>Despesa de frete</td><td></td><td></td><td></td><td></td></tr><tr><td>Despesa de propaganda e publicidade</td><td></td><td></td><td></td><td></td></tr><tr><td>Despesas com consultoria</td><td></td><td></td><td></td><td></td></tr><tr><td>Outras despesas</td><td></td><td></td><td></td><td></td></tr><tr><td>Classificadas como:</td><td></td><td></td><td></td><td></td></tr><tr><td>Custos das vendas</td><td></td><td></td><td></td><td></td></tr><tr><td>Despesas de distribuição</td><td></td><td></td><td></td><td></td></tr><tr><td>Despesas de comercialização</td><td></td><td></td><td></td><td></td></tr><tr><td>Despesas administrativas</td><td></td><td></td><td></td><td></td></tr><tr><td>Outras despesas (descrever)</td><td></td><td></td><td></td><td></td></tr><tr><td>Total</td><td></td><td></td><td></td><td></td></tr></table></div></div>		Nota explicativa	Controladora		Consolidado		31/12/24	31/12/23	31/12/24	31/12/23	R\$	R\$	R\$	R\$	Mudanças nos estoques de produtos acabados e trabalho em progresso					Matérias-primas e materiais de consumo utilizados					Despesa de depreciação e amortização					Despesa com benefícios aos empregados					Despesa de pessoal					Despesa de frete					Despesa de propaganda e publicidade					Despesas com consultoria					Outras despesas					Classificadas como:					Custos das vendas					Despesas de distribuição					Despesas de comercialização					Despesas administrativas					Outras despesas (descrever)					Total				
	Nota explicativa			Controladora		Consolidado																																																																																									
				31/12/24	31/12/23	31/12/24	31/12/23																																																																																								
		R\$	R\$	R\$	R\$																																																																																										
Mudanças nos estoques de produtos acabados e trabalho em progresso																																																																																															
Matérias-primas e materiais de consumo utilizados																																																																																															
Despesa de depreciação e amortização																																																																																															
Despesa com benefícios aos empregados																																																																																															
Despesa de pessoal																																																																																															
Despesa de frete																																																																																															
Despesa de propaganda e publicidade																																																																																															
Despesas com consultoria																																																																																															
Outras despesas																																																																																															
Classificadas como:																																																																																															
Custos das vendas																																																																																															
Despesas de distribuição																																																																																															
Despesas de comercialização																																																																																															
Despesas administrativas																																																																																															
Outras despesas (descrever)																																																																																															
Total																																																																																															
	<div><div><div>33</div><div>INFORMAÇÃO POR SEGMENTO</div></div><div><div>Comentário:</div><div><div>Quando as entidades são requeridas a apresentar informação por segmento?</div><div><p>A informação por segmento a seguir é requerida pela IFRS 8 (CPC 22) – Informações por segmento, a ser apresentada nas demonstrações financeiras consolidadas de um grupo com uma controladora (e nas demonstrações financeiras separadas ou individuais de uma entidade):</p><ul style="list-style-type: none"><li>Cujos instrumentos da dívida ou patrimoniais sejam negociados em um mercado público (uma bolsa de valores nacional ou estrangeira ou mercado de balcão, incluindo mercados locais e regionais); ou</li><li>Que registre, ou esteja em processo de registro de suas demonstrações financeiras (consolidadas) junto a uma comissão de valores mobiliários ou outra organização regulatória, a fim de emitir qualquer classe de instrumentos em um mercado público.</li></ul></div></div><div><div>Qual informação deve ser divulgada quando as entidades agregam segmentos operacionais em um único segmento operacional?</div><div><p>A IFRS 8.22 (CPC 22) exige que as entidades forneçam uma breve descrição dos segmentos operacionais que foram agregados e os indicadores econômicos que foram avaliados na determinação sobre se os segmentos operacionais agregados compartilham características econômicas similares.</p><p>Segundo a IFRS 8.12 (CPC 22), dois ou mais segmentos operacionais podem ser agregados em um único segmento operacional se os segmentos tiverem características econômicas semelhantes e se os segmentos forem semelhantes em cada um dos aspectos a seguir:</p></div></div></div></div>																																																																																														

120

Fonte	International GAAP Holdings S.A.														
CPC 26 (R1)/ IAS 1.10(e), (ea), 51(b) e (c)	<p><b>Notas Explicativas às Demonstrações Financeiras para o Exercício Findo em 31 de dezembro de 2024</b></p> <p><b>Valores expressos em milhares de reais – R\$</b></p> <ul style="list-style-type: none"> <li>• <i>A natureza dos produtos e serviços;</i></li> <li>• <i>A natureza dos processos de produção;</i></li> <li>• <i>O tipo ou classe de cliente para seus produtos e serviços;</i></li> <li>• <i>Os métodos utilizados para distribuir seus produtos ou prestar seus serviços; e</i></li> <li>• <i>Se aplicável, a natureza do ambiente regulatório, por exemplo, operações bancárias, de seguros ou serviços de utilidade pública.</i></li> </ul>														
CPC 22/ IFRS 8:22	<p><b>33.1 Produtos e serviços dos quais os segmentos</b></p> <p>As informações reportadas ao Presidente do Grupo (principal tomador de decisões operacionais) para alocar recursos e avaliar o desempenho dos segmentos se concentram na categoria do cliente para cada tipo de atividade. As principais categorias de clientes são vendas diretas aos principais clientes, atacadistas e vendas pela Internet. Portanto, os segmentos reportáveis do Grupo de acordo com a IFRS 8 (CPC 22) são os seguintes:</p> <table border="0"> <tr> <td>[Segmento A]</td><td>– Equipamentos eletrônicos – venda direta</td></tr> <tr> <td>[Segmento B]</td><td>– Equipamentos eletrônicos – atacadistas</td></tr> <tr> <td>[Segmento C]</td><td>– Equipamentos eletrônicos – vendas pela Internet</td></tr> <tr> <td>[Segmento D]</td><td>– Artigos de lazer – atacadistas</td></tr> <tr> <td>[Segmento E]</td><td>– Artigos de lazer – varejistas</td></tr> <tr> <td>[Segmento F]</td><td>– Software - Instalação de software para aplicativos de negócios especializados</td></tr> <tr> <td>[Segmento G]</td><td>– Construção - Construção de imóveis residenciais</td></tr> </table> <p>O segmento de artigos de lazer fornece calçados e equipamentos esportivos e equipamentos para atividades outdoor.</p> <p>O segmento de equipamentos eletrônicos (venda direta) inclui uma série de operações de venda direta em diversas cidades dentro do [País A], cada uma das quais é considerada como um segmento operacional separado pelo principal tomador de decisões operacionais. Para fins de apresentação das demonstrações financeiras, esses segmentos operacionais individuais foram agregados em um único segmento operacional levando em consideração os fatores a seguir:</p>	[Segmento A]	– Equipamentos eletrônicos – venda direta	[Segmento B]	– Equipamentos eletrônicos – atacadistas	[Segmento C]	– Equipamentos eletrônicos – vendas pela Internet	[Segmento D]	– Artigos de lazer – atacadistas	[Segmento E]	– Artigos de lazer – varejistas	[Segmento F]	– Software - Instalação de software para aplicativos de negócios especializados	[Segmento G]	– Construção - Construção de imóveis residenciais
[Segmento A]	– Equipamentos eletrônicos – venda direta														
[Segmento B]	– Equipamentos eletrônicos – atacadistas														
[Segmento C]	– Equipamentos eletrônicos – vendas pela Internet														
[Segmento D]	– Artigos de lazer – atacadistas														
[Segmento E]	– Artigos de lazer – varejistas														
[Segmento F]	– Software - Instalação de software para aplicativos de negócios especializados														
[Segmento G]	– Construção - Construção de imóveis residenciais														
CPC 22/ IFRS 8:22(aa)	<ul style="list-style-type: none"> <li>• esses segmentos operacionais apresentam margens de lucro de longo prazo similares;</li> <li>• a natureza dos produtos e processos de produção são similares; e</li> <li>• os métodos usados para distribuir os produtos para os clientes são os mesmos.</li> <li>• [outros fatores, descrever]</li> </ul>														
CPC 31/ IFRS 5:5B	<p>Duas atividades (fabricação e venda de brinquedos e bicicletas) foram descontinuadas no exercício corrente. As informações por segmento apresentadas nas próximas páginas não incluem nenhum valor relacionado a essas operações descontinuadas, que estão descritas mais detalhadamente na nota explicativa nº 38.</p> <p>Outras operações incluem [identificar outras operações e suas fontes de receitas, se houver].</p>														



Fonte	International GAAP Holdings S.A.			
CPC 26 (R1)/ IAS 1.10(e), (ea), 51(b) e (c)	<b>Notas Explicativas às Demonstrações Financeiras para o Exercício Findo em 31 de dezembro de 2024 Valores expressos em milhares de reais – R\$</b>			
CPC 22/ IFRS 8:28(a)	<b>33.2 Receitas e resultados dos segmentos</b>			
	A seguir, é apresentada uma análise das receitas e dos resultados do Grupo por segmento reportável em 2024:			
		Consolidado		
		Receita do Segmento		Resultado do Segmento
		31/12/2024	31/12/2023	31/12/2024
		R\$	R\$	R\$
	[Segmento A] - Equipamentos eletrônicos –venda direta			
	[Segmento B] - Equipamentos eletrônicos –atacadistas			
	[Segmento C] - Equipamentos eletrônicos – vendas on-line			
	[Segmento D] - Bens de lazer – atacadistas			
	[Segmento E] - Artigos de lazer – varejo – ponta de estoque			
	[Segmento F] - Software– instalação de software para aplicações empresariais especializadas			
	[Segmento G] - Construção – construção de imóveis residenciais			
	Outros			
	Totali			
	Custos da administração central			
	Participação nos lucros de coligadas			
	Participação nos lucros de joint ventures			
	Receitas financeiras			
	Outros ganhos e perdas			
	Despesas financeiras			
	Lucros antes dos impostos			
CPC 22/ IFRS 8:27(a)	A receita do segmento acima representa a receita gerada com clientes externos. Não houve vendas entre segmentos no exercício atual (2023: R\$ 0).			


Fonte	International GAAP Holdings S.A.																																																																											
CPC 26 (R1)/ IAS 1.10(e), (ea), 51(b) e (c)	<p><b>Notas Explicativas às Demonstrações Financeiras para o Exercício Findo em 31 de dezembro de 2024</b></p> <p><b>Valores expressos em milhares de reais – R\$</b></p>																																																																											
CPCP 22/ IFRS 8:27	<p>As políticas contábeis para os segmentos reportáveis são as mesmas do Grupo (descritas na nota explicativa nº 2). O lucro do segmento corresponde ao lucro auferido pelo segmento sem a alocação dos custos da parcela do lucro de coligadas e <i>joint ventures</i>, dos custos da administração central, incluindo a remuneração dos administradores, das receitas financeiras, dos ganhos e das perdas não operacionais relacionados aos instrumentos financeiros e das despesas financeiras e da despesa com imposto de renda. Esta é a mensuração reportada ao Presidente do Grupo para alocar recursos e avaliar o desempenho dos segmentos.</p>																																																																											
CPC 22/ IFRS 8:23(f)	<p>Os custos com trabalhos de retificação extraordinários no valor de R\$__ divulgados na nota explicativa nº 37 referem-se a [identificar segmento].</p>																																																																											
CPC 22/ IFRS 8:27	<p><b>33.3 Ativos do segmento</b></p> <table><tr><td></td><td colspan="2"><u>Controladora</u></td><td colspan="2"><u>Consolidado</u></td></tr><tr><td></td><td><u>31/12/24</u></td><td><u>31/12/23</u></td><td><u>31/12/24</u></td><td><u>31/12/23</u></td></tr><tr><td></td><td>R\$</td><td>R\$</td><td>R\$</td><td>R\$</td></tr><tr><td>[Segmento A] - Equipamentos eletrônicos –venda direta</td><td></td><td></td><td></td><td></td></tr><tr><td>[Segmento B] - Equipamentos eletrônicos –atacadistas</td><td></td><td></td><td></td><td></td></tr><tr><td>[Segmento C] - Equipamentos eletrônicos – vendas on-line</td><td></td><td></td><td></td><td></td></tr><tr><td>[Segmento D] - Bens de lazer – atacadistas</td><td></td><td></td><td></td><td></td></tr><tr><td>[Segmento E] - Artigos de lazer – varejo – ponta de estoque</td><td></td><td></td><td></td><td></td></tr><tr><td>[Segmento F] - Software– instalação de software para aplicações empresariais especializadas</td><td></td><td></td><td></td><td></td></tr><tr><td>[Segmento G] - Construção – construção de imóveis residenciais</td><td></td><td></td><td></td><td></td></tr><tr><td>Outros</td><td></td><td></td><td></td><td></td></tr><tr><td>Total dos ativos dos segmentos</td><td></td><td></td><td></td><td></td></tr><tr><td>Ativos relacionados às operações descontinuadas</td><td></td><td></td><td></td><td></td></tr><tr><td>Ativos não alocados</td><td></td><td></td><td></td><td></td></tr><tr><td>Ativo total consolidado</td><td></td><td></td><td></td><td></td></tr></table>		<u>Controladora</u>		<u>Consolidado</u>			<u>31/12/24</u>	<u>31/12/23</u>	<u>31/12/24</u>	<u>31/12/23</u>		R\$	R\$	R\$	R\$	[Segmento A] - Equipamentos eletrônicos –venda direta					[Segmento B] - Equipamentos eletrônicos –atacadistas					[Segmento C] - Equipamentos eletrônicos – vendas on-line					[Segmento D] - Bens de lazer – atacadistas					[Segmento E] - Artigos de lazer – varejo – ponta de estoque					[Segmento F] - Software– instalação de software para aplicações empresariais especializadas					[Segmento G] - Construção – construção de imóveis residenciais					Outros					Total dos ativos dos segmentos					Ativos relacionados às operações descontinuadas					Ativos não alocados					Ativo total consolidado				
	<u>Controladora</u>		<u>Consolidado</u>																																																																									
	<u>31/12/24</u>	<u>31/12/23</u>	<u>31/12/24</u>	<u>31/12/23</u>																																																																								
	R\$	R\$	R\$	R\$																																																																								
[Segmento A] - Equipamentos eletrônicos –venda direta																																																																												
[Segmento B] - Equipamentos eletrônicos –atacadistas																																																																												
[Segmento C] - Equipamentos eletrônicos – vendas on-line																																																																												
[Segmento D] - Bens de lazer – atacadistas																																																																												
[Segmento E] - Artigos de lazer – varejo – ponta de estoque																																																																												
[Segmento F] - Software– instalação de software para aplicações empresariais especializadas																																																																												
[Segmento G] - Construção – construção de imóveis residenciais																																																																												
Outros																																																																												
Total dos ativos dos segmentos																																																																												
Ativos relacionados às operações descontinuadas																																																																												
Ativos não alocados																																																																												
Ativo total consolidado																																																																												
CPC 22/ IFRS 8:28(c)	<p>[Segmento A] - Equipamentos eletrônicos –venda direta</p> <p>[Segmento B] - Equipamentos eletrônicos –atacadistas</p> <p>[Segmento C] - Equipamentos eletrônicos – vendas on-line</p> <p>[Segmento D] - Bens de lazer – atacadistas</p> <p>[Segmento E] - Artigos de lazer – varejo – ponta de estoque</p> <p>[Segmento F] - Software– instalação de software para aplicações empresariais especializadas</p> <p>[Segmento G] - Construção – construção de imóveis residenciais</p> <p>Outros</p> <p>Total dos ativos dos segmentos</p> <p>Ativos relacionados às operações descontinuadas</p> <p>Ativos não alocados</p> <p>Ativo total consolidado</p>																																																																											
CPC 22/ IFRS 8:27(c)	<p>Com o propósito de monitorar o desempenho do segmento e alocar os recursos entre segmentos, o Presidente do Grupo monitora os ativos tangíveis, intangíveis e financeiros atribuíveis a cada segmento. Todos os ativos são alocados aos segmentos reportáveis, exceto participações em coligadas e em <i>joint ventures</i>, outros ativos financeiros (exceto contas a receber de cliente e outras contas a receber) (ver nota explicativa nº 7) e ativos fiscais. O ágio foi alocado aos segmentos reportáveis conforme descrito na nota explicativa nº 18. Os ativos, utilizados conjuntamente pelos segmentos reportáveis, são alocados com base nas receitas geradas pelo segmento reportável individualmente.</p>																																																																											
	<p><b>33.4 Outras informações dos segmentos</b></p> <table><tr><td></td><td colspan="2"><u>Depreciação e amortização</u></td><td colspan="2"><u>Adições aos ativos não circulantes*</u></td></tr><tr><td></td><td><u>31/12/24</u></td><td><u>31/12/23</u></td><td><u>31/12/24</u></td><td><u>31/12/23</u></td></tr><tr><td></td><td>R\$</td><td>R\$</td><td>R\$</td><td>R\$</td></tr><tr><td>[Segmento A] - Equipamentos eletrônicos – venda direta</td><td></td><td></td><td></td><td></td></tr><tr><td>[Segmento B] - Equipamentos eletrônicos – atacadistas</td><td></td><td></td><td></td><td></td></tr></table>		<u>Depreciação e amortização</u>		<u>Adições aos ativos não circulantes*</u>			<u>31/12/24</u>	<u>31/12/23</u>	<u>31/12/24</u>	<u>31/12/23</u>		R\$	R\$	R\$	R\$	[Segmento A] - Equipamentos eletrônicos – venda direta					[Segmento B] - Equipamentos eletrônicos – atacadistas																																																						
	<u>Depreciação e amortização</u>		<u>Adições aos ativos não circulantes*</u>																																																																									
	<u>31/12/24</u>	<u>31/12/23</u>	<u>31/12/24</u>	<u>31/12/23</u>																																																																								
	R\$	R\$	R\$	R\$																																																																								
[Segmento A] - Equipamentos eletrônicos – venda direta																																																																												
[Segmento B] - Equipamentos eletrônicos – atacadistas																																																																												

129

Fonte	International GAAP Holdings S.A.
CPC 26 (R1)/ IAS 1.10(e), (ea), 51(b) e (c)	<div>Notas Explicativas às Demonstrações Financeiras para o Exercício Findo em 31 de dezembro de 2024 Valores expressos em milhares de reais – R\$</div> <div><div>[Segmento C] - Equipamentos eletrônicos – vendas on-line [Segmento D] - Bens de lazer - atacadistas [Segmento E] - Artigos de lazer – varejo – ponta de estoque [Segmento F] - Software– instalação de software para aplicações empresariais especializadas [Segmento G] - Construção – construção de imóveis residenciais Outros</div><div><div></div><div></div><div></div><div></div></div></div>
CPC 22/ IFRS 8:23(h) CPC 01 (R1)/ IAS 36:129	<div>* Os valores excluem adições aos instrumentos financeiros, ativos fiscais diferidos e ativos de benefícios definidos líquidos.</div> <div>Além da depreciação e amortização apresentadas anteriormente, foram reconhecidas perdas por redução ao valor recuperável nos valores de R\$__ (2023: R\$__) e R\$__ (2023: R\$__) relativas ao imobilizado e ao ágio, respectivamente. Essas perdas por redução ao valor recuperável foram atribuídas aos seguintes segmentos reportáveis:</div> <div><div></div><div><div>31/12/24</div><div>31/12/23</div></div><div><div>R\$</div><div>R\$</div></div><div><div>[Segmento A] - Equipamentos eletrônicos – venda direta</div><div>[Segmento E] - Artigos de lazer – varejo – ponta de estoque</div></div><div><div></div><div></div><div></div><div></div></div></div>
CPC 22/ IFRS 8:32	<div>33.5 Receitas dos principais produtos e serviços</div> <div>As receitas do Grupo provenientes dos seus principais produtos e serviços são divulgadas na nota explicativa nº 31.</div> <div>33.6 Informações geográficas</div> <div>A receita do Grupo oriunda de clientes externos e as informações sobre os seus ativos do segmento (ativo não circulante excluindo instrumentos financeiros, ativos fiscais diferidos e outros ativos financeiros) por área geográfica estão detalhadas a seguir:</div> <div><div></div><div><div>Receita de clientes externos</div><div>Ativo não circulante*</div></div><div><div>31/12/24</div><div>31/12/23</div><div>31/12/24</div><div>31/12/23</div><div>01/01/23</div></div><div><div>[País A]</div><div>[País B]</div><div>[País C]</div><div>[País D]</div><div>Outros</div></div><div><div></div><div></div><div></div><div></div><div></div></div></div>
CPC 22/ IFRS 8:33(a)	<div>* Ativos não circulantes excluem aqueles relativos às operações descontinuadas e ativos não circulantes classificados como mantidos para venda.</div>
CPC 22/ IFRS 8:34	<div>33.7 Informações sobre os principais clientes</div> <div>Estão incluídas nas receitas provenientes do [Segmento A] receitas no valor aproximado de R\$__ milhões (2023: R\$__ milhões) provenientes das vendas ao maior cliente do Grupo. Nenhum outro cliente individualmente contribuiu com 10% ou mais para as receitas do Grupo em 2024 ou 2023.</div>

Fonte	International GAAP Holdings S.A.			
CPC 26 (R1)/ IAS 1.10(e), (ea), 51(b) e (c)	<b>Notas Explicativas às Demonstrações Financeiras para o Exercício Findo em 31 de dezembro de 2024 Valores expressos em milhares de reais – R\$</b>			
	<b>34 OUTROS GANHOS E PERDAS</b>			
		Controladora		Consolidado
		31/12/24	31/12/23	31/12/24
		R\$	R\$	R\$
CPC 40 (R1)/ IFRS 7:20(a)(i)	Ganho/(perda) líquida decorrente de passivos financeiros designados ao valor justo por meio do resultado (i)			
CPC 40 (R1)/ IFRS 7:20(a)(i)	Ganho/(perda) líquida decorrente de ativos financeiros obrigatoriamente mensurados ao valor justo por meio do resultado (ii)			
CPC 40 (R1)/ IFRS 7:20(a)(i)	Ganho/(perda) líquida decorrente de passivos financeiros obrigatoriamente mensurados ao valor justo por meio do resultado (iii)			
CPC 40 (R1)/ IFRS 7:20(a)(viii)	Reclassificação de ganho/(perda) líquida de investimentos em instrumentos da dívida classificados ao valor justo por meio de outros resultados abrangentes do patrimônio líquido para o resultado mediante alienação			
CPC 40 (R1)/ IFRS 7:20(a)(v)	Ganho/(perda) líquida decorrente de baixa de passivos financeiros mensurados ao custo amortizado			
CPC 40 (R1)/ IFRS 7:20(a)(v)	Ganho/(perda) líquida decorrente de modificação de instrumentos financeiros mensurados ao custo amortizado que não foram baixados			
CPC 40 (R1)/ IFRS 7:20(a)(v) IFRS 7:20A	Ganho/(perda) decorrente de remensuração de propriedade para investimento			
CPC 28 (R1)/ IAS 40:76(d)	Inefetividade de <i>hedge</i> em <i>hedges</i> de fluxo de caixa			
CPC 40 (R1)/ IFRS 7:24A(c); IFRS 7:24C(b)(ii)	Inefetividade de <i>hedge</i> em <i>hedges</i> de investimentos líquidos			
	(Ganho)/perda decorrente de dívida para <i>swap</i> de instrumentos patrimoniais			
	Ganho/(perda) cambial líquido			
ICPC 16 (R1)/ IFRIC 19:11	(i) A perda líquida sobre ações preferenciais resgatáveis designadas ao valor justo por meio do resultado inclui um ganho de R\$___ resultante da redução no valor justo dos passivos, exceto pelas variações no valor justo dos passivos atribuíveis ao risco de crédito dos passivos, compensadas pelos dividendos de R\$___ pagos durante o exercício (nota explicativa nº 35).			
	(ii) O valor representa um ganho líquido sobre investimentos em ações listadas (nota explicativa nº 6) e compreende um aumento no valor justo de R\$___ (2023: R\$___), incluindo dividendos no valor de R\$___ recebidos durante o exercício (2023: R\$___).			
	(iii) O valor representa uma perda líquida decorrente de um <i>swap</i> de taxa de juros que protege economicamente o valor justo das ações preferenciais cumulativas resgatáveis, mas para o qual a contabilização de <i>hedge</i> não é aplicável (ver nota explicativa nº 26). A perda líquida sobre o <i>swap</i> de taxa de juros compreende um aumento no valor justo de R\$___ do <i>swap</i> , incluindo juros de R\$___ pagos durante o exercício.			
	O (ganho)/perda resultante de ajustes ao item objeto de <i>hedge</i> em uma relação de contabilização de <i>hedge</i> designada ao valor justo refere-se ao empréstimo bancário com taxa fixa, cujos detalhes estão incluídos na nota explicativa nº 21. Esse (ganho)/perda compõe o ganhou ou perda líquida de outros passivos financeiros demonstrados ao custo amortizado.			
	Durante o exercício, o Grupo extinguiu alguns dos seus empréstimos através da emissão de instrumentos patrimoniais. De acordo com a IFRIC 19 (ICPC 16) - Extinção de Passivos Financeiros com de Instrumentos Patrimoniais, o (ganho)/perda reconhecida nessas transações foi de R\$___ (2023 R\$___).			
	Os ganhos/perdas cambiais surgiram sobre os itens monetários sem <i>hedge</i> denominados em moedas estrangeiras. O montante consiste predominantemente na conversão de empréstimos bancários de R\$___ (2023: R\$___).			
	<b>35 RESULTADO FINANCEIRO</b>			
		Controladora		Consolidado
		31/12/24	31/12/23	31/12/24
		R\$	R\$	R\$
CPC 40(R1)/ IFRS 7.20(b)	Receitas Financeiras			
	Receita com juros:			
	Instrumentos financeiros mensurados ao custo			

Fonte	International GAAP Holdings S.A.			
CPC 26 (R1)/ IAS 1.10(e), (ea), 51(b) e (c)	<b>Notas Explicativas às Demonstrações Financeiras para o Exercício Findo em 31 de dezembro de 2024</b> <b>Valores expressos em milhares de reais – R\$</b>			
	amortizado: - Depósitos bancários - Outros ativos financeiros mensurados ao custo amortizado (ver nota explicativa nº 6) Investimento em instrumentos da dívida mensurados ao valor justo por meio de outros resultados abrangentes (ver nota explicativa nº 6)			
	Outros:			
	Dividendos recebidos de investimentos em instrumentos patrimoniais designados ao valor justo por meio de outros resultados abrangentes (ver nota explicativa nº 6)			
	- Relacionados a investimentos baixados durante o exercício			
	- Relacionados a investimentos mantidos no encerramento do exercício			
	Total de receitas financeiras			
		Controladora	Consolidado	
		31/12/24	31/12/23	31/12/24
		R\$	R\$	R\$
	<b>Despesas financeiras</b>			
	Juros sobre saldos bancários a descoberto e empréstimos			
	Juros sobre notas de empréstimo conversíveis			
	Juros sobre passivo de arrendamento			
	Total de despesas com juros para passivos financeiros não classificados ao valor justo por meio do resultado			
	Menos: valores incluídos no custo de ativos qualificáveis			
	Perda/(ganho) decorrente de derivativos designados como instrumentos de <i>hedge</i> em <i>hedges</i> de valor justo			
	(Ganho)/perda decorrente de ajuste do item objeto de <i>hedge</i> atribuível ao risco objeto de <i>hedge</i> em uma relação de contabilização de <i>hedge</i> designada ao valor justo			
	(Ganho)/perda decorrente de <i>swaps</i> de taxa de juros designados como instrumentos de <i>hedge</i> em <i>hedges</i> de fluxo de caixa da dívida de taxa variável reclassificados do patrimônio líquido para o resultado			
	(Ganho)/perda decorrente de contratos de câmbio a termo designados como instrumentos de <i>hedge</i> em <i>hedges</i> de fluxo de caixa de transações projetadas que não devem mais ocorrer reclassificados do patrimônio líquido para o resultado			
	Baixa de descontos sobre provisões			
	Despesa com juros líquida sobre obrigação de benefícios definidos			
	Outras despesas financeiras			
	Total de despesas financeiras			

Fonte	International GAAP Holdings S.A.																																																												
CPC 40(R1)/ IFRS 7:24C(b)(iv); CPC 26(R1)/ CPC 48(R1)/ IAS 10(e), (g), 51(b) IFRS 9:6.5.12(b) CPC 33/ IAS 19:134	<p><b>Notas Explicativas às Demonstrações Financeiras para o Exercício Findo em 31 de dezembro de 2024</b></p> <p><b>Valores expressos em milhares de reais – R\$</b></p> <p>Os custos de empréstimos incluídos no custo de ativos qualificáveis durante o exercício resultam de um grupo geral de empréstimos e são calculados aplicando-se a taxa de capitalização de __ % (2023: __%) aos gastos com esses ativos.</p>																																																												
CPC 20(R1)/ IAS 23:26(b)																																																													
	<p><b>36 IMPOSTO DE RENDA E CONTRIBUIÇÃO SOCIAL RELACIONADOS A OPERAÇÕES CONTINUADAS</b></p> <p><b>36.1 Imposto de renda e contribuição social reconhecidos no resultado</b></p> <table><tr><th></th><th colspan="2">Controladora</th><th colspan="2">Consolidado</th></tr><tr><th></th><th>31/12/24</th><th>31/12/23</th><th>31/12/24</th><th>31/12/23</th></tr><tr><th></th><th>R\$</th><th>R\$</th><th>R\$</th><th>R\$</th></tr><tr><td><u>Impostos correntes</u></td><td></td><td></td><td></td><td></td></tr><tr><td>Relacionados ao exercício corrente</td><td></td><td></td><td></td><td></td></tr><tr><td>ajustes de exercícios anteriores (explicar)</td><td></td><td></td><td></td><td></td></tr><tr><td><u>Impostos diferidos</u></td><td></td><td></td><td></td><td></td></tr><tr><td>Constituição e reversão de diferenças temporárias</td><td></td><td></td><td></td><td></td></tr><tr><td>Efeito das mudanças nas alíquotas fiscais</td><td></td><td></td><td></td><td></td></tr><tr><td>Baixa de ativos fiscais diferidos anteriormente reconhecidos</td><td></td><td></td><td></td><td></td></tr><tr><td>Outros [descrever]</td><td></td><td></td><td></td><td></td></tr><tr><td>Total da despesa de imposto de renda e contribuição social reconhecida no exercício referente às operações continuadas</td><td></td><td></td><td></td><td></td></tr></table> <p>A taxa básica dos impostos pessoa jurídica aplicados ao lucro reportado é de __ % (2023: __ %).</p> <p><b>Comentário</b></p> <p><i>A conciliação acima deve se basear na alíquota fiscal aplicável que forneça informações mais significativas aos usuários das demonstrações financeiras. Normalmente, a alíquota mais significativa é a alíquota fiscal doméstica do país de domicílio da entidade, que agrega a alíquota fiscal aplicada a impostos domésticos às alíquotas fiscais aplicadas a qualquer imposto local calculado com base em um nível substancialmente similar de lucro real (prejuízo fiscal). Entretanto, para uma entidade que opera em diversas jurisdições, pode ser mais significativo somar conciliações separadas, preparadas com base na alíquota doméstica em cada jurisdição individual.</i></p> <p>A taxa aplicável foi alterada após [descrever o impacto de eventuais alterações nas alíquotas fiscais das autoridades fiscais (e leis fiscais) que tenham sido promulgadas ou substancialmente promulgadas até o final do período de relatório].</p> <p>A tributação em outras jurisdições é calculada com base nas alíquotas em vigor nas respectivas jurisdições.</p> <p>Não houve débito ou crédito proveniente da alienação da correspondente controlada.</p> <p>O grupo aplicou a exceção temporária emitida pelo IASB em maio de 2023 dos requerimentos contábeis para impostos diferidos da IAS 12 (CPC 32). Consequentemente, o Grupo não reconhece nem divulga informação sobre ativos e passivos de impostos diferidos relacionados com o Pilar Dois.</p> <p>Em [data] de 2023, o governo de [País A], onde a controladora está constituída, promulgou a legislação do Pilar Dois sobre impostos de renda, que entrou em vigor a partir de 1 de janeiro de 2024. De acordo com a referida legislação, a controladora é obrigada a pagar, em [País A], imposto adicional sobre os lucros das suas subsidiárias que são tributados a uma taxa efetiva de imposto inferior a 15%. As principais jurisdições nas quais podem existir exposições a este imposto incluem [País C] e [País D].</p>		Controladora		Consolidado			31/12/24	31/12/23	31/12/24	31/12/23		R\$	R\$	R\$	R\$	<u>Impostos correntes</u>					Relacionados ao exercício corrente					ajustes de exercícios anteriores (explicar)					<u>Impostos diferidos</u>					Constituição e reversão de diferenças temporárias					Efeito das mudanças nas alíquotas fiscais					Baixa de ativos fiscais diferidos anteriormente reconhecidos					Outros [descrever]					Total da despesa de imposto de renda e contribuição social reconhecida no exercício referente às operações continuadas				
	Controladora		Consolidado																																																										
	31/12/24	31/12/23	31/12/24	31/12/23																																																									
	R\$	R\$	R\$	R\$																																																									
<u>Impostos correntes</u>																																																													
Relacionados ao exercício corrente																																																													
ajustes de exercícios anteriores (explicar)																																																													
<u>Impostos diferidos</u>																																																													
Constituição e reversão de diferenças temporárias																																																													
Efeito das mudanças nas alíquotas fiscais																																																													
Baixa de ativos fiscais diferidos anteriormente reconhecidos																																																													
Outros [descrever]																																																													
Total da despesa de imposto de renda e contribuição social reconhecida no exercício referente às operações continuadas																																																													
CPC 32/ IAS 12.79																																																													
CPC 32/ IAS 12.80																																																													
CPC 32/ IAS 12.85																																																													
CPC 32/ IAS 12.81(d)																																																													
CPC 32/ IAS 12.81(h)																																																													
IAS 12:88C-88D																																																													

133

Fonte	International GAAP Holdings S.A.																																																												
CPC 26 (R1)/ IAS 1.10(e), (ea), 51(b) e (c)	<p><b>Notas Explicativas às Demonstrações Financeiras para o Exercício Findo em 31 de dezembro de 2024</b></p> <p><b>Valores expressos em milhares de reais – R\$</b></p>																																																												
IAS 12:88B	<p>A despesa (receita) do imposto corrente do grupo relacionada aos impostos sobre a renda do Pilar Dois é de R\$__ milhões.</p>																																																												
IAS 12:88C-88D	<p><b>Comentário:</b></p> <p><i>Diversos países promulgaram as leis relacionadas ao Pilar Dois, algumas das quais entraram em vigor em 1º de janeiro de 2024, e espera-se que mais países façam o mesmo em 2024. Para entidades incorporadas em jurisdições onde a legislação do imposto sobre a renda do Pilar Dois ainda não está em vigor, divulgação adicional é necessária de acordo com a IAS 12:88C&amp;D. Exemplo de texto das divulgações adicionais:</i></p> <p><i>Em 31 de dezembro de 2024, aproximadamente __ % do resultado anual do grupo pode estar sujeito ao imposto que é atualmente tributado à taxa média efetiva de imposto aplicável a esses lucros de __ %. Esta informação tem por base os lucros e tributos apurados no âmbito da preparação das demonstrações financeiras consolidadas do grupo, considerando apenas alguns ajustes que teriam sido necessários na aplicação da legislação, [explicitar quais os ajustes efetuados]. Dado que nem todos os ajustes que teriam sido exigidos pela legislação foram feitos, o impacto real que a legislação do imposto de renda do Pilar Dois teria nos resultados do Grupo, caso estivesse em vigor para o exercício findo em 31 de dezembro de 2024, poderia ser significativamente diferente.</i></p> <p><i>O grupo continua a avaliar o impacto da legislação relativa a Reforma Tributária – Pilar Dois para os exercícios subsequentes.</i></p>																																																												
CPC 32/ IAS 12.81(c)	<p>A despesa de imposto de renda e contribuição social do exercício pode ser conciliada com o lucro contábil, conforme a seguir:</p> <table><tr><td></td><td colspan="2">Controladora</td><td colspan="2">Consolidado</td></tr><tr><td></td><td>31/12/24</td><td>31/12/23</td><td>31/12/24</td><td>31/12/23</td></tr><tr><td></td><td>R\$</td><td>R\$</td><td>R\$</td><td>R\$</td></tr><tr><td>Lucro antes dos impostos de operações continuadas</td><td></td><td></td><td></td><td></td></tr><tr><td>Tributação do [País A] à alíquota do imposto pessoa jurídica de __% (2023: __%)</td><td></td><td></td><td></td><td></td></tr><tr><td>Efeito fiscal da equivalência patrimonial de coligadas</td><td></td><td></td><td></td><td></td></tr><tr><td>Efeito fiscal de despesas dedutíveis na determinação do lucro real</td><td></td><td></td><td></td><td></td></tr><tr><td>Efeito fiscal do lucro não tributável na determinação do lucro real</td><td></td><td></td><td></td><td></td></tr><tr><td>Efeito fiscal da utilização de prejuízos fiscais não reconhecidos anteriormente</td><td></td><td></td><td></td><td></td></tr><tr><td>Variação no ativo fiscal diferido a reconhecer</td><td></td><td></td><td></td><td></td></tr><tr><td>Efeito da diferença de alíquotas fiscais de controladas operando em outras jurisdições</td><td></td><td></td><td></td><td></td></tr><tr><td>Despesa com impostos no exercício</td><td></td><td></td><td></td><td></td></tr></table>		Controladora		Consolidado			31/12/24	31/12/23	31/12/24	31/12/23		R\$	R\$	R\$	R\$	Lucro antes dos impostos de operações continuadas					Tributação do [País A] à alíquota do imposto pessoa jurídica de __% (2023: __%)					Efeito fiscal da equivalência patrimonial de coligadas					Efeito fiscal de despesas dedutíveis na determinação do lucro real					Efeito fiscal do lucro não tributável na determinação do lucro real					Efeito fiscal da utilização de prejuízos fiscais não reconhecidos anteriormente					Variação no ativo fiscal diferido a reconhecer					Efeito da diferença de alíquotas fiscais de controladas operando em outras jurisdições					Despesa com impostos no exercício				
	Controladora		Consolidado																																																										
	31/12/24	31/12/23	31/12/24	31/12/23																																																									
	R\$	R\$	R\$	R\$																																																									
Lucro antes dos impostos de operações continuadas																																																													
Tributação do [País A] à alíquota do imposto pessoa jurídica de __% (2023: __%)																																																													
Efeito fiscal da equivalência patrimonial de coligadas																																																													
Efeito fiscal de despesas dedutíveis na determinação do lucro real																																																													
Efeito fiscal do lucro não tributável na determinação do lucro real																																																													
Efeito fiscal da utilização de prejuízos fiscais não reconhecidos anteriormente																																																													
Variação no ativo fiscal diferido a reconhecer																																																													
Efeito da diferença de alíquotas fiscais de controladas operando em outras jurisdições																																																													
Despesa com impostos no exercício																																																													
CPC 32/ IAS 12.84	<p><b>Comentário:</b></p>																																																												
CPC 32/ IAS 12.85	<p><i>A conciliação deve permitir que os usuários das demonstrações financeiras entendam se a relação entre as despesas (receitas) de impostos e o lucro contábil é incomum e entendam os fatores significativos que poderiam afetar a relação no futuro. Pode ser útil fazer a distinção entre itens recorrentes e não recorrentes. É também útil informar a alíquota fiscal efetiva. A relação entre a despesa (receita) de impostos e o lucro contábil pode ser afetada por esses fatores como a receita que está isenta de impostos, as despesas que não são dedutíveis na determinação do lucro real (prejuízo fiscal), o efeito dos prejuízos fiscais e o efeito das taxas de câmbio e é útil explicar esses itens.</i></p>																																																												

134

Fonte	International GAAP Holdings S.A.																				
CPC 26 (R1)/ IAS 1.10(e), (ea), 51(b) e (c)	<div>Notas Explicativas às Demonstrações Financeiras para o Exercício Findo em 31 de dezembro de 2024 Valores expressos em milhares de reais – R\$</div> <div>Além do valor registrado no resultado, os valores a seguir relacionados a impostos foram reconhecidos em outros resultados abrangentes:</div> <div>Impostos correntes [descreva os itens e classificar entre aqueles que não serão reclassificados posteriormente no resultado e aqueles que serão reclassificados posteriormente no resultado]</div> <table><tr><th colspan="2">Controladora</th><th colspan="2">Consolidado</th></tr><tr><th>31/12/24</th><th>31/12/23</th><th>31/12/24</th><th>31/12/23</th></tr><tr><th>R\$</th><th>R\$</th><th>R\$</th><th>R\$</th></tr></table> <div>Impostos diferidos Itens que não serão subsequentemente reclassificados para o resultado:</div> <div>Remensuração de obrigações de planos de benefícios definidos líquidos Ganho/(perda) de valor justo de investimentos em instrumentos patrimoniais designados ao valor justo por meio do resultado abrangente Ganho/(perda) de valor justo de passivos financeiros designados ao valor justo por meio do resultado atribuível a alterações no risco de crédito</div> <div>Itens que podem ser reclassificados subsequentemente para o resultado:</div> <div>Instrumentos da dívida mensurados ao valor justo por meio de outros resultados abrangentes: Ganho/(perda) de valor justo de investimentos em instrumentos da dívida mensurados ao valor justo por meio de outros resultados abrangentes Menos: (Ganho)/perda acumulada de investimentos em instrumentos da dívida classificados como ao valor justo por meio de outros resultados abrangentes reclassificada para o resultado mediante alienação Menos: (Ganho)/perda acumulada de investimentos em instrumentos da dívida classificados como ao valor justo por meio de outros resultados abrangentes reclassificados para o resultado mediante reclassificação ao valor justo por meio de outros resultados abrangentes para ao valor justo por meio do resultado</div> <div>Hedges de fluxo de caixa: Ganho/(perda) de valor justo de instrumentos de hedge durante o período Menos: (Ganho)/perda acumulada de instrumentos de hedge reclassificados para o resultado</div> <div>Custo de hedge não sujeito a ajuste da base: Variações no valor justo durante o período em relação a itens objeto de hedge relacionados à transação Variações no valor justo durante o período em relação a itens objeto de hedge relacionados ao período de tempo Menos: (Ganho)/perda acumulada de variações no valor justo em relação a itens objeto de hedge relacionados à transação reclassificados para o resultado Menos: Amortização para o resultado de (ganho)/perda acumulada de variações no valor justo em relação a itens objeto de hedge relacionados ao período de tempo</div> <div>Diferenças cambiais na conversão de operações no exterior</div> <div>Ganhos/(perdas) de hedge de investimento líquido</div> <div>Total do imposto de renda e contribuição social reconhecido em outros resultados abrangentes</div> <table><tr><td></td><td></td><td></td><td></td></tr><tr><td></td><td></td><td></td><td></td></tr></table>	Controladora		Consolidado		31/12/24	31/12/23	31/12/24	31/12/23	R\$	R\$	R\$	R\$								
Controladora		Consolidado																			
31/12/24	31/12/23	31/12/24	31/12/23																		
R\$	R\$	R\$	R\$																		

13



Fonte	International GAAP Holdings S.A.
-------	----------------------------------

CPC 26 (R1)/  
IAS 1.10(e), (ea), 51(b)  
e (c)

**Notas Explicativas às Demonstrações Financeiras  
para o Exercício Findo em 31 de dezembro de 2024  
Valores expressos em milhares de reais – R\$**

CPC 32/  
IAS 12:81(a)

Além do valor registrado no resultado e em outros resultados abrangentes, os valores a seguir relacionados a impostos foram reconhecidos diretamente no patrimônio líquido:

	Controladora		Consolidado	
	31/12/24	31/12/23	31/12/24	31/12/23
	R\$	R\$	R\$	R\$
<b>Impostos correntes</b>				
Excesso de deduções tributárias relacionado aos pagamentos baseados em ações sobre opções exercidas				
<b>Impostos diferidos</b>				
Reconhecimento inicial de componente do patrimônio líquido sobre a emissão de notas de empréstimo conversíveis				
Variação no excesso de deduções tributárias relacionado aos pagamentos baseados em ações				
Total do imposto de renda e da contribuição social reconhecidos diretamente no patrimônio				

CPC 32/  
IAS 12:81(a)

**36.2 Impostos diferidos**

A tabela a seguir corresponde à análise dos impostos diferidos ativos (passivos) apresentados nos balanços patrimoniais:

	Controladora		Consolidado	
	31/12/24	31/12/23	31/12/24	31/12/23
	R\$	R\$	R\$	R\$
Impostos diferidos ativos				
Impostos diferidos passivos				

CPC 32/  
IAS 12:74

Os ativos e passivos fiscais diferidos são compensados quando há um direito legalmente exequível de compensar os ativos fiscais correntes contra os passivos fiscais correntes e quando os ativos e passivos fiscais diferidos se relacionam com os impostos incidentes pela mesma autoridade tributável onde há intenção de liquidar os ativos e passivos fiscais correntes em uma base líquida.

CPC 32/  
IAS 12:81(g)

Os principais passivos e ativos fiscais impostos reconhecidos pelo Grupo e suas respectivas movimentações durante o período corrente e o período de relatório anterior estão apresentados a seguir.

Controladora	Dep. Acelerada	Custos de desenv. diferidos	Reavaliação de ativos financeiros	Notas Conversíveis – componente do PL	Obri. de benefícios definidos	Pag. Baseado em ações	Prejuízo fiscal	Total
	R\$	R\$	R\$	R\$	R\$	R\$	R\$	R\$
<b>Saldo em 1º janeiro de 2023</b>								
Reconhecido no resultado								
Reconhecido em outros resultados abrangentes								
Reconhecido no Pat. Líquido								
Diferenças de conversão								

Fonte	International GAAP Holdings S.A.								
CPC 26 (R1)/ IAS 1.10(e), (ea), 51(b) e (c)	<b>Notas Explicativas às Demonstrações Financeiras para o Exercício Findo em 31 de dezembro de 2024</b> <b>Valores expressos em milhares de reais – R\$</b>								
	<b>Controladora</b>  Saldo em 1º janeiro de 2024 Reconhecido no resultado Reconhecido em outros resultados abrangentes Reconhecido no Pat. Líquido Aquisição de investimento Baixa de investimento Diferenças de conversão Mudança na alíquota de imposto: - Reconhecido no resultado - Reconhecido em outros resultados abrangentes - Reconhecido no Pat. Líquido <b>Saldo em 31 dezembro de 2024</b>	Dep. Acelerada R\$	Custos de desenv. diferidos R\$	Reavaliação de ativos financeiros R\$	Notas Conversíveis – componente do PL R\$	Obri. de benefícios definidos R\$	Pag. Baseado em ações R\$	Prejuízo fiscal R\$	Total R\$
	<b>Consolidado</b>  Saldo em 1º janeiro de 2023 Reconhecido no resultado Reconhecido em outros resultados abrangentes Reconhecido no Pat. Líquido Diferenças de conversão <b>Saldo em 1º janeiro de 2024</b> Reconhecido no resultado Reconhecido em outros resultados abrangentes Reconhecido no Pat. Líquido Aquisição de investimento Baixa de investimento Diferenças de conversão Mudança na alíquota de imposto: - Reconhecido no resultado - Reconhecido em outros resultados abrangentes - Reconhecido no Pat. Líquido <b>Saldo em 31 dezembro de 2024</b>	Dep. Acelerada R\$	Custos de desenv. diferidos R\$	Reavaliação de ativos financeiros R\$	Notas Conversíveis – componente do PL R\$	Obri. de benefícios definidos R\$	Pag. Baseado em ações R\$	Prejuízo fiscal R\$	Total R\$


Fonte	International GAAP Holdings S.A.																																																																																																																	
CPC 26 (R1)/ IAS 1.10(e), (ea), 51(b) e (c)	<p><b>Notas Explicativas às Demonstrações Financeiras para o Exercício Findo em 31 de dezembro de 2024</b></p> <p><b>Valores expressos em milhares de reais – R\$</b></p>																																																																																																																	
CPC 32/ IAS 12:81(e)	<p>Na data do relatório, o Grupo possui prejuízos fiscais não utilizados no valor de R\$__ milhões (2023: R\$__ milhões) disponíveis para compensação contra lucros futuros. Foi reconhecido ativo fiscal diferido com relação ao valor de R\$__ milhões (2023: R\$__ milhões) para esses prejuízos. Não foi reconhecido nenhum ativo fiscal diferido com relação ao valor remanescente de R\$__ milhões (2023: R\$__ milhões) uma vez que pode não haver lucro real disponível no futuro. O valor de R\$__ milhões (2023: R\$__ milhões) foi incluído nos prejuízos fiscais a reconhecer que vencerá em [ano]. Outros prejuízos não têm prescrição.</p>																																																																																																																	
CPC 32/ IAS 12:81(f)	<p>Nenhum passivo fiscal diferido é reconhecido sobre diferenças temporárias no valor de R\$__ milhões (2023: R\$__ milhões) relacionado aos lucros a remeter de controladas no exterior uma vez que o Grupo consegue controlar a data de reversão dessas diferenças temporárias e é provável que elas não sejam revertidas em um futuro previsível. As diferenças temporárias existentes em conexão com as participações em coligadas são insignificantes.</p>																																																																																																																	
CPC 26 (R1)/ IAS 1:104	<p><b>37 LUCRO DO EXERCÍCIO DAS OPERAÇÕES CONTINUADAS</b></p> <p>O lucro do exercício das operações continuadas é atribuível a:</p> <table><tr><th></th><th colspan="2">Controladora</th><th colspan="2">Consolidado</th></tr><tr><th></th><th>31/12/24</th><th>31/12/23</th><th>31/12/24</th><th>31/12/23</th></tr><tr><th></th><th>R\$</th><th>R\$</th><th>R\$</th><th>R\$</th></tr><tr><td>Proprietários da Companhia</td><td></td><td></td><td></td><td></td></tr><tr><td>Acionistas não controladores</td><td></td><td></td><td></td><td></td></tr></table>		Controladora		Consolidado			31/12/24	31/12/23	31/12/24	31/12/23		R\$	R\$	R\$	R\$	Proprietários da Companhia					Acionistas não controladores																																																																																												
	Controladora		Consolidado																																																																																																															
	31/12/24	31/12/23	31/12/24	31/12/23																																																																																																														
	R\$	R\$	R\$	R\$																																																																																																														
Proprietários da Companhia																																																																																																																		
Acionistas não controladores																																																																																																																		
	<p>O lucro do exercício das operações continuadas foi apurado após os seguintes lançamentos:</p> <table><tr><th></th><th colspan="2">Controladora</th><th colspan="2">Consolidado</th></tr><tr><th></th><th>31/12/24</th><th>31/12/23</th><th>31/12/24</th><th>31/12/23</th></tr><tr><th></th><th>R\$</th><th>R\$</th><th>R\$</th><th>R\$</th></tr><tr><td>Perdas/(ganhos) cambiais líquidos</td><td></td><td></td><td></td><td></td></tr><tr><td>Custos de pesquisa e desenvolvimento</td><td></td><td></td><td></td><td></td></tr><tr><td>Subvenções governamentais para fins de apoio financeiro imediato</td><td></td><td></td><td></td><td></td></tr><tr><td>Subvenções governamentais relacionadas aos custos de treinamento</td><td></td><td></td><td></td><td></td></tr><tr><td>Amortização de subvenções governamentais relacionadas à aquisição de imobilizado</td><td></td><td></td><td></td><td></td></tr><tr><td>Depreciação do imobilizado</td><td></td><td></td><td></td><td></td></tr><tr><td>Redução ao valor recuperável do imobilizado</td><td></td><td></td><td></td><td></td></tr><tr><td>Ganho/(perda) sobre a alienação do imobilizado</td><td></td><td></td><td></td><td></td></tr><tr><td>Depreciação de ativos de direito de uso</td><td></td><td></td><td></td><td></td></tr><tr><td>Amortização de ativos intangíveis gerados internamente incluídos em outras despesas operacionais</td><td></td><td></td><td></td><td></td></tr><tr><td>Redução ao valor recuperável do ágio</td><td></td><td></td><td></td><td></td></tr><tr><td>Custo dos estoques reconhecidos como despesa</td><td></td><td></td><td></td><td></td></tr><tr><td>Baixas dos estoques reconhecidos como despesa</td><td></td><td></td><td></td><td></td></tr><tr><td>Reversão da baixa dos estoques reconhecidos no exercício</td><td></td><td></td><td></td><td></td></tr><tr><td>Despesas com benefícios aos empregados (nota explicativa nº 40)</td><td></td><td></td><td></td><td></td></tr><tr><td>Provisão para devedores duvidosos (nota explicativa nº 7)</td><td></td><td></td><td></td><td></td></tr><tr><td>Provisão para perdas sobre outros ativos financeiros mensurados ao custo amortizado (nota explicativa nº 6)</td><td></td><td></td><td></td><td></td></tr><tr><td>Provisão para perdas sobre investimentos em instrumentos da dívida mensurados ao valor justo por meio de outros resultados abrangentes (nota explicativa nº 29)</td><td></td><td></td><td></td><td></td></tr><tr><td>Provisão para perdas sobre valores devidos de ativos de contrato (nota explicativa nº 10)</td><td></td><td></td><td></td><td></td></tr></table>					Controladora		Consolidado			31/12/24	31/12/23	31/12/24	31/12/23		R\$	R\$	R\$	R\$	Perdas/(ganhos) cambiais líquidos					Custos de pesquisa e desenvolvimento					Subvenções governamentais para fins de apoio financeiro imediato					Subvenções governamentais relacionadas aos custos de treinamento					Amortização de subvenções governamentais relacionadas à aquisição de imobilizado					Depreciação do imobilizado					Redução ao valor recuperável do imobilizado					Ganho/(perda) sobre a alienação do imobilizado					Depreciação de ativos de direito de uso					Amortização de ativos intangíveis gerados internamente incluídos em outras despesas operacionais					Redução ao valor recuperável do ágio					Custo dos estoques reconhecidos como despesa					Baixas dos estoques reconhecidos como despesa					Reversão da baixa dos estoques reconhecidos no exercício					Despesas com benefícios aos empregados (nota explicativa nº 40)					Provisão para devedores duvidosos (nota explicativa nº 7)					Provisão para perdas sobre outros ativos financeiros mensurados ao custo amortizado (nota explicativa nº 6)					Provisão para perdas sobre investimentos em instrumentos da dívida mensurados ao valor justo por meio de outros resultados abrangentes (nota explicativa nº 29)					Provisão para perdas sobre valores devidos de ativos de contrato (nota explicativa nº 10)				
	Controladora		Consolidado																																																																																																															
	31/12/24	31/12/23	31/12/24	31/12/23																																																																																																														
	R\$	R\$	R\$	R\$																																																																																																														
Perdas/(ganhos) cambiais líquidos																																																																																																																		
Custos de pesquisa e desenvolvimento																																																																																																																		
Subvenções governamentais para fins de apoio financeiro imediato																																																																																																																		
Subvenções governamentais relacionadas aos custos de treinamento																																																																																																																		
Amortização de subvenções governamentais relacionadas à aquisição de imobilizado																																																																																																																		
Depreciação do imobilizado																																																																																																																		
Redução ao valor recuperável do imobilizado																																																																																																																		
Ganho/(perda) sobre a alienação do imobilizado																																																																																																																		
Depreciação de ativos de direito de uso																																																																																																																		
Amortização de ativos intangíveis gerados internamente incluídos em outras despesas operacionais																																																																																																																		
Redução ao valor recuperável do ágio																																																																																																																		
Custo dos estoques reconhecidos como despesa																																																																																																																		
Baixas dos estoques reconhecidos como despesa																																																																																																																		
Reversão da baixa dos estoques reconhecidos no exercício																																																																																																																		
Despesas com benefícios aos empregados (nota explicativa nº 40)																																																																																																																		
Provisão para devedores duvidosos (nota explicativa nº 7)																																																																																																																		
Provisão para perdas sobre outros ativos financeiros mensurados ao custo amortizado (nota explicativa nº 6)																																																																																																																		
Provisão para perdas sobre investimentos em instrumentos da dívida mensurados ao valor justo por meio de outros resultados abrangentes (nota explicativa nº 29)																																																																																																																		
Provisão para perdas sobre valores devidos de ativos de contrato (nota explicativa nº 10)																																																																																																																		
CPC 02 (R2)/ IAS 21:52(a)																																																																																																																		
CPC 04 (R1)/ IAS 38:126																																																																																																																		
CPC 07 (R1)/ IAS 20:20																																																																																																																		
CPC 07 (R1)/ IAS 20:39(b)																																																																																																																		
CPC 16 (R1)/ IAS 2:36(f)																																																																																																																		
CPC 26 (R1)/ IAS 1:104																																																																																																																		
CPC 04 (R1)/ IAS 38:118(d)																																																																																																																		
CPC 26 (R1)/ IAS 1:104																																																																																																																		
CPC 01 (R1)/ IAS 36:126(a)																																																																																																																		
CPC 16 (R2)/ IAS 2:36(e)																																																																																																																		
CPC 01 (R1)/ IAS 36:126(a)																																																																																																																		
CPC 40 (R1)/ IFRS 7:20(a)(vi)																																																																																																																		
CPC 26 (R1)/ IAS 1:97 - 98																																																																																																																		
CPC 40 (R1)/ IFRS 7:20(a)(viii)																																																																																																																		
CPC 06 (R2)/ IFRS 16:53(a) IFRS 16:49																																																																																																																		
CPC 40 (R1)/																																																																																																																		

138

Fonte	International GAAP Holdings S.A.																																																		
CPC 26 (R1)/ IAS 1.10(e), (ea), 51(b) e (c)	<p><b>Notas Explicativas às Demonstrações Financeiras para o Exercício Findo em 31 de dezembro de 2024</b></p> <p><b>Valores expressos em milhares de reais – R\$</b></p> <p>Não há provisão para perdas sobre contratos de garantia financeira (nota explicativa nº 23).</p> <p>Custos no valor de R\$_____ foram reconhecidos durante o exercício com relação ao trabalho de retificação a ser executado para mercadorias fornecidas a um dos principais clientes do Grupo, que foram incluídos em [descrever rubrica].</p> <p>[Descreva as circunstâncias ou os eventos que resultaram na reversão de eventual baixa dos estoques].</p> <p>Em 2024, as subvenções governamentais de R\$__ foram recebidas como parte da iniciativa do governo de oferecer apoio financeiro imediato em virtude de [descrever o evento que levou ao recebimento de subvenções e o efeito das subvenções sobre o resultado]. Não há custos correspondentes futuros relacionados a essas subvenções que tenham sido recebidas exclusivamente para fins de compensação dos custos incorridos no exercício. As subvenções governamentais relacionadas aos custos de treinamento e aquisição de imobilizado estão descritas na nota explicativa nº 25.</p> <p>Em [mês] de 2024, o Grupo alienou [nome da controlada] (ver nota explicativa nº 44). Certos ativos não essenciais da divisão [____] foram mantidos pelo Grupo. Adicionalmente, as operações de [____] da divisão [____] foram separadas das operações de manufatura e mantidas pelo Grupo. Os ativos mantidos foram descartados e foi reconhecida uma perda por redução ao valor recuperável relacionada ao seu valor contábil anterior. Uma vez que os empregados não podiam ser realocados, foram acordados termos de demissão.</p> <p>Os custos de reestruturação registrados no resultado compreendem a perda por redução ao valor recuperável reconhecida com relação aos ativos no valor de R\$ __ e custos de demissão no valor de R\$ __.</p>																																																		
CPC 26 (R1)/ IAS 1:97 - 98																																																			
CPC 07 (R1)/ CPC 16 (R1)/ IAS 20:20; IAS 2:36(g) IAS 20:39(b)																																																			
CPC 26(R1):97-98/ IAS 1: 97-98																																																			
CPC 31/ IFRS 5:30-32	<p><b>38 OPERAÇÕES DESCONTINUADAS</b></p> <p>Em [data] de 2024, o Grupo assinou um acordo de venda para efetuar a alienação das operações da [nome da controlada], que realizava todas as operações de [____] do Grupo. A alienação foi realizada para gerar fluxo de caixa para a expansão dos outros negócios do Grupo. A alienação foi concluída em [data] de 2024, quando o controle da [nome da controlada] foi transferido para o adquirente. Mais detalhes sobre os ativos e passivos alienados e o cálculo do resultado da alienação estão demonstrados na nota explicativa nº 44.</p> <p>Os resultados das operações descontinuadas, que foram incluídos no resultado do exercício são:</p>																																																		
CPC 31/ IFRS 5:33(b); IFRS 5:34	<table><tr><td></td><td colspan="2">Controladora</td><td colspan="2">Consolidado</td></tr><tr><td></td><td>31/12/24</td><td>31/12/23</td><td>31/12/24</td><td>31/12/23</td></tr><tr><td></td><td>R\$</td><td>R\$</td><td>R\$</td><td>R\$</td></tr><tr><td>Receitas</td><td></td><td></td><td></td><td></td></tr><tr><td>Despesas</td><td></td><td></td><td></td><td></td></tr><tr><td>Lucro antes dos impostos</td><td></td><td></td><td></td><td></td></tr><tr><td>Despesa de imposto de renda e contribuição social atribuível</td><td></td><td></td><td></td><td></td></tr><tr><td>Perda na alienação de operações descontinuadas</td><td></td><td></td><td></td><td></td></tr><tr><td>Despesa de imposto de renda e contribuição social atribuível</td><td></td><td></td><td></td><td></td></tr><tr><td>Prejuízo das operações descontinuadas (atribuível aos proprietários da Companhia)</td><td></td><td></td><td></td><td></td></tr></table>		Controladora		Consolidado			31/12/24	31/12/23	31/12/24	31/12/23		R\$	R\$	R\$	R\$	Receitas					Despesas					Lucro antes dos impostos					Despesa de imposto de renda e contribuição social atribuível					Perda na alienação de operações descontinuadas					Despesa de imposto de renda e contribuição social atribuível					Prejuízo das operações descontinuadas (atribuível aos proprietários da Companhia)				
	Controladora		Consolidado																																																
	31/12/24	31/12/23	31/12/24	31/12/23																																															
	R\$	R\$	R\$	R\$																																															
Receitas																																																			
Despesas																																																			
Lucro antes dos impostos																																																			
Despesa de imposto de renda e contribuição social atribuível																																																			
Perda na alienação de operações descontinuadas																																																			
Despesa de imposto de renda e contribuição social atribuível																																																			
Prejuízo das operações descontinuadas (atribuível aos proprietários da Companhia)																																																			
CPC 31/ IFRS 5:33(b)(i)																																																			
CPC 31/ IFRS 5:33(b)(ii); IAS 12:81(h)																																																			
CPC 31/ IFRS 5:33(b)(iii)																																																			
CPC 31/ IFRS 5:33(d)																																																			
CPC 31/ IFRS 5:33(c)	<p>Durante o exercício, [nome da controlada] contribuiu R\$__ milhões (2023: R\$__ milhões) aos fluxos de caixa líquidos de atividades operacionais do Grupo, pagou R\$__ milhões (2023: R\$__ milhões) relacionados às atividades de investimento e pagou R\$__ milhões (2023: R\$__ milhões) relacionados às atividades de financiamento.</p>																																																		

Fonte	International GAAP Holdings S.A.																																										
CPC 26 (R1)/ IAS 1.10(e), (ea), 51(b) e (c)	<p><b>Notas Explicativas às Demonstrações Financeiras para o Exercício Findo em 31 de dezembro de 2024</b></p> <p><b>Valores expressos em milhares de reais – R\$</b></p> <p>Foi reconhecida perda de R\$__ milhões na alienação da [nome da controlada], sendo a diferença entre o resultado da alienação e o valor contábil dos ativos líquidos e ágio atribuível da controlada.</p>																																										
CPC 31/ IFRS 5:38, IFRS 5:41	<p>Adicionalmente, em [data] o Conselho de Administração decidiu alienar as operações de [descrever] do Grupo e houve negociações com diversas partes interessadas. A alienação está em linha com a política de longo prazo do Grupo de concentrar suas atividades nos outros negócios do Grupo. Essas operações, que devem ser vendidas no prazo de 12 meses, foram classificadas como grupo de alienação mantido para venda e apresentado separadamente no balanço patrimonial. O resultado da alienação deve exceder substancialmente o valor contábil dos correspondentes ativos líquidos e, portanto, nenhuma perda por redução ao valor recuperável foi reconhecida na classificação dessas operações como mantidas para venda. As principais classes de ativos e passivos que compõem as operações classificadas como mantidas para venda são:</p> <table><tr><td></td><td>Controladora</td><td>Consolidado</td></tr><tr><td></td><td>31/12/24</td><td>31/12/24</td></tr><tr><td></td><td>R\$</td><td>R\$</td></tr><tr><td>Ágio</td><td></td><td></td></tr><tr><td>Imobilizado</td><td></td><td></td></tr><tr><td>Estoques</td><td></td><td></td></tr><tr><td>Contas a receber de clientes e outras contas a receber</td><td></td><td></td></tr><tr><td>SalDOS de caixa e equivalentes de caixa</td><td></td><td></td></tr><tr><td>Total de ativos classificados como mantidos para venda</td><td></td><td></td></tr><tr><td>Contas a pagar a fornecedores e outras contas a pagar</td><td></td><td></td></tr><tr><td>Passivo fiscal</td><td></td><td></td></tr><tr><td>SalDOS bancários a descoberto e empréstimos</td><td></td><td></td></tr><tr><td>Total de passivos associados a ativos mantidos para venda</td><td></td><td></td></tr><tr><td>Ativos líquidos do grupo de alienação</td><td></td><td></td></tr></table>		Controladora	Consolidado		31/12/24	31/12/24		R\$	R\$	Ágio			Imobilizado			Estoques			Contas a receber de clientes e outras contas a receber			SalDOS de caixa e equivalentes de caixa			Total de ativos classificados como mantidos para venda			Contas a pagar a fornecedores e outras contas a pagar			Passivo fiscal			SalDOS bancários a descoberto e empréstimos			Total de passivos associados a ativos mantidos para venda			Ativos líquidos do grupo de alienação		
	Controladora	Consolidado																																									
	31/12/24	31/12/24																																									
	R\$	R\$																																									
Ágio																																											
Imobilizado																																											
Estoques																																											
Contas a receber de clientes e outras contas a receber																																											
SalDOS de caixa e equivalentes de caixa																																											
Total de ativos classificados como mantidos para venda																																											
Contas a pagar a fornecedores e outras contas a pagar																																											
Passivo fiscal																																											
SalDOS bancários a descoberto e empréstimos																																											
Total de passivos associados a ativos mantidos para venda																																											
Ativos líquidos do grupo de alienação																																											
CPC 41/ IAS 33:2-3	<p><b>39 LUCRO POR AÇÃO</b></p> <p><i>Comentário:</i></p> <p>A IAS 33 (CPC 41) - Resultado por Ação requer a apresentação das informações sobre o lucro por ação nas demonstrações consolidadas do Grupo com a controladora (e nas demonstrações financeiras separadas ou individuais da entidade):</p> <ul style="list-style-type: none"><li>- Cujas ações ordinárias ou ações ordinárias potenciais sejam negociadas em um mercado público (uma bolsa de valores nacional ou estrangeira ou mercado de balcão, incluindo mercados locais e regionais); ou</li><li>- Que registre, ou esteja em processo de registro de suas demonstrações financeiras (consolidadas) junto a uma comissão de valores mobiliários ou outra organização regulatória, a fim de emitir ações ordinárias em um mercado público.</li></ul> <p>Caso outras entidades optem por divulgar informações sobre o lucro por ação voluntariamente nas suas demonstrações financeiras de acordo com as IFRSs, as informações sobre o lucro por ação devem cumprir integralmente as exigências descritas na IAS 33 (CPC 41).</p> <p>Para as companhias de capital fechado deve ser observado o artigo 187 da Lei nº 6.404/76, item VII, que estabelece que as sociedades por ações são requeridas a divulgar o lucro ou prejuízo líquido do exercício e o seu montante por ação do capital social. Nesse contexto, o entendimento é que as sociedades anônimas, mesmo aquelas de capital fechado, são requeridas a aplicar os conceitos estabelecidos pela IAS 33 (CPC 41) na divulgação do resultado por ação.</p> <p><b>39.1 Proveniente de operações continuadas e descontinuadas</b></p> <p>O cálculo do lucro básico e diluído por ação é baseado nos seguintes dados:</p> <table><tr><td></td><td>31/12/24</td><td>31/12/23</td></tr><tr><td></td><td>R\$</td><td>R\$</td></tr><tr><td>Lucro</td><td></td><td></td></tr></table>		31/12/24	31/12/23		R\$	R\$	Lucro																																			
	31/12/24	31/12/23																																									
	R\$	R\$																																									
Lucro																																											

Fonte	International GAAP Holdings S.A.	
CPC 41/ IAS 33:70(a) CPC 26 (R1)/ IAS 1.10(e), (ea), 51(b) e (c)	<b>Notas Explicativas às Demonstrações Financeiras para o Exercício Findo em 31 de dezembro de 2024</b> <b>Valores expressos em milhares de reais – R\$</b>	
	Lucro para que o lucro básico por ação seja o lucro atribuível aos proprietários da Companhia	
	Efeito das ações ordinárias potenciais dilutivas:	
	Juros sobre notas de empréstimo conversíveis (líquido de impostos)	
	Lucro para fins de cálculo do lucro diluído por ação	
		<div><div>31/12/24</div><div>31/12/23</div></div>
CPC 41/ IAS 33:70(b)	<b>Quantidade de ações</b>	<div>R\$R\$</div>
	Quantidade média ponderada de ações ordinárias para fins de cálculo do lucro básico por ação	
CPC 41/ IAS 33:70(c)	Efeito das ações ordinárias potenciais dilutivas:	
	Opções de ações	
	O denominador para fins de cálculo do lucro básico e diluído por ação foi ajustado para refletir a capitalização em 2024.	
CPC 41/ IAS 33:70(c)	As seguintes ações ordinárias potenciais são antidilutivas e, portanto, foram excluídas da quantidade média ponderada de ações ordinárias para o cálculo do lucro diluído por ação.	
		<div><div>31/12/24</div><div>31/12/23</div></div>
		<div>R\$R\$</div>
	Quantidade de ações [Descrever]	
	<b>39.2 Proveniente de operações continuadas</b>	
CPC 41/ IAS 33:70(a)		<div><div>31/12/24</div><div>31/12/23</div></div>
	Lucro	<div>R\$R\$</div>
	Lucro líquido atribuível aos acionistas da controladora	
	Ajustes para excluir o prejuízo do exercício proveniente de operações descontinuadas	
	Lucro proveniente de operações continuadas para cálculo do lucro básico por ação excluindo operações descontinuadas	
	Efeito das ações ordinárias potenciais dilutivas:	
	Juros sobre notas de empréstimo conversíveis (líquido de impostos)	
	Lucro proveniente de operações continuadas para cálculo do lucro diluído por ação excluindo operações descontinuadas	
	Os denominadores usados são os mesmos que aqueles descritos acima para o lucro básico e diluído por ação proveniente de operações continuadas e descontinuadas.	
CPC 41/ IAS 33:68; IAS 33:69	<b>39.3 Proveniente de operações descontinuadas</b>	
		<div><div>31/12/24</div><div>31/12/23</div></div>
		<div>R\$R\$</div>
	Básico	
	Diluído	
CPC 23/ IAS 8:28(f)(iii)	<b>39.4 Impacto das mudanças nas políticas contábeis (ver nota explicativa nº 3)</b>	
		Controladora

Fonte	International GAAP Holdings S.A.				
CPC 26 (R1)/ IAS 1.10(e), (ea), 51(b) e (c)	<div>Notas Explicativas às Demonstrações Financeiras para o Exercício Findo em 31 de dezembro de 2024 Valores expressos em milhares de reais – R\$</div>				
		Impacto sobre o lucro do exercício proveniente de operações continuadas	Impacto sobre o lucro básico por ação	Impacto sobre o lucro diluído por ação	
		31/12/2024	31/12/2024	31/12/2024	
		R\$	R\$	R\$	
	Mudanças nas políticas contábeis relacionadas a: [Descreva as mudanças relevantes na política contábil]				
	40 PLANOS DE BENEFÍCIOS DE APOSENTADORIA				
	40.1 Custos com pessoal				
		Controladora		Consolidado	
		31/12/24	31/12/23	31/12/24	31/12/23
		R\$	R\$	R\$	R\$
CPC 33 (R1)/ IAS 19:53	Benefícios pós-emprego				
	Planos de contribuição definida				
	Planos de benefício definido				
CPC 33 (R1)/ IAS 19:135(b)	Pagamentos baseado sem ações (nota explicativa nº 42)				
CPC 10 (R1)/ IFRS 2:50	Pagamentos baseados em ações liquidados em ações				
CPC 10 (R1)/ IFRS 2:51(a)	Pagamentos baseados em ações liquidados em caixa				
CPC 26 (R1) / IAS 1:104	Benefícios rescisórios				
	Outros benefícios a empregados				
	Total da despesa com benefícios a empregados				
	40.2 Planos de contribuição definida				
CPC 33(R1)/ IAS 19.43	O Grupo concede planos de aposentadoria de contribuição definida a todos os empregados elegíveis das suas divisões de construções e arrendamento no [País A]. Os ativos do plano são mantidos separadamente daqueles do Grupo em fundos controlados por agentes fiduciários.				
	Os empregados da controlada do Grupo localizada no [País B] são membros do plano de aposentadoria operado pelo governo desse país. A controlada deve contribuir com uma porcentagem específica dos custos da folha de pagamento para o plano de aposentadoria a fim de custear os benefícios. A única obrigação do Grupo com relação ao plano de benefício de aposentadoria é fazer as contribuições específicas.				
CPC 33(R1)/ IAS 19.53	A despesa total de R\$__ milhões (2023: R\$__ milhões), reconhecida no resultado, refere-se a contribuições a pagar pelo Grupo a alíquotas especificadas pelas regras desses planos. Em 31 de dezembro de 2024, as contribuições de R\$__ milhões (2023: R\$__ milhões) referentes ao período de relatório corrente não haviam sido pagas aos planos.				
	40.3 Planos de benefício definido				
CPC 33(R1)/ IAS 19.139(a)	O Grupo concede planos de benefícios definidos aos empregados elegíveis das suas controladas no [País D] e anteriormente aos empregados da [nome da entidade]. Os planos de benefícios definidos são administrados por um Fundo que é legalmente separado da Companhia. Segundo a lei, os administradores do fundo de pensão devem agir de acordo com os interesses do fundo e de todos os participantes do plano. Os administradores do fundo de pensão são responsáveis pela política de investimento com relação aos ativos do fundo.				

142

Fonte	International GAAP Holdings S.A.																	
CPC 26 (R1)/ IAS 1.10(e), (ea), 51(b) e (c)	<p><b>Notas Explicativas às Demonstrações Financeiras para o Exercício Findo em 31 de dezembro de 2024</b></p> <p><b>Valores expressos em milhares de reais – R\$</b></p> <p>De acordo com os planos, os empregados têm direito a parcelas anuais após a aposentadoria de __ % do salário final para cada ano de serviço até a idade de aposentadoria de __ anos. O salário de contribuição é limitado a R\$__. O salário de contribuição é a diferença entre o salário corrente do empregado e o benefício de aposentadoria oficial. Além disso, o tempo de serviço é limitado a __ anos, resultando em um benefício anual máximo (pensão vitalícia) de __% do salário final.</p> <p>Os planos de benefícios definidos exigem contribuições dos empregados. As contribuições são feitas de duas formas: com base no número de anos de serviço e com base em um percentual fixo do salário dos empregados. Os empregados também podem fazer contribuições discricionárias para os planos.</p> <p>Os planos no [País D] normalmente expõem a companhia a riscos atuariais, tais como risco de investimento, risco de taxa de juros, risco de longevidade e risco de salário. O risco relacionado a benefícios a serem pagos aos dependentes de membros do plano é ressegurado por uma entidade de seguros externa.</p> <table><tr><td>Risco de investimento</td><td>O valor presente do passivo do plano de benefício definido é calculado usando uma taxa de desconto determinada com base na remuneração dos títulos corporativos de alta qualidade; se o retorno sobre o ativo do plano for abaixo dessa taxa, o plano apresentará déficit. Atualmente, o plano tem um investimento relativamente equilibrado em ações, instrumentos da dívida e imóveis. Devido à natureza de longo prazo dos passivos do plano, os administradores do fundo de pensão acreditam que seja apropriado que uma parcela razoável dos ativos do plano seja investida em ações e imóveis para alavancar o retorno gerado pelo fundo.</td></tr><tr><td>Risco de taxa de juros</td><td>Uma redução na taxa de juros dos títulos aumentará o passivo do plano. Entretanto, isso será parcialmente compensado por um aumento do retorno sobre os investimentos em títulos da dívida do plano.</td></tr><tr><td>Risco de longevidade</td><td>O valor presente do passivo do plano de benefício definido é calculado por referência à melhor estimativa da mortalidade dos participantes do plano durante e após sua permanência no trabalho. Um aumento na expectativa de vida dos participantes do plano aumentará o passivo do plano.</td></tr><tr><td>Risco de salário</td><td>O valor presente do passivo do plano de benefício definido é calculado por referência aos salários futuros dos participantes do plano. Portanto, um aumento no salário dos participantes do plano aumentará o passivo do plano.</td></tr></table> <p>Nenhum outro benefício pós-aposentadoria é oferecido a esses empregados.</p> <p>A avaliação atuarial mais recente dos ativos do plano e do valor presente da obrigação de benefício definido foi realizada em 31 de dezembro de 2024 pelo Sr. _____, membro do Instituto de Atuários. O valor presente da obrigação de benefício definido e o respectivo custo dos serviços correntes e custo dos serviços passados foram mensurados pelo método da unidade de crédito projetada.</p> <p>As principais premissas usadas na avaliação atuarial foram as seguintes:</p> <table><tr><td></td><td colspan="2">Avaliação em</td></tr><tr><td></td><td>31/12/24</td><td>31/12/23</td></tr><tr><td></td><td>%</td><td>%</td></tr></table> <p>Principais premissas usadas:</p> <p>Taxa(s) de desconto</p> <p>Taxa(s) esperada(s) de aumento do salário</p> <p>Longevidade média na idade de aposentadoria para pensionistas atuais (anos)*</p> <p>Homens</p> <p>Mulheres</p> <p>Longevidade média na idade de aposentadoria para empregados atuais (futuros pensionistas) (anos)*</p> <p>Homens</p> <p>Mulheres</p> <p>Outros (descrever)</p> <p>* Com base na tábua de mortalidade-padrão do [País A] com modificações para refletir as mudanças esperadas na mortalidade/outros [descrever].</p>	Risco de investimento	O valor presente do passivo do plano de benefício definido é calculado usando uma taxa de desconto determinada com base na remuneração dos títulos corporativos de alta qualidade; se o retorno sobre o ativo do plano for abaixo dessa taxa, o plano apresentará déficit. Atualmente, o plano tem um investimento relativamente equilibrado em ações, instrumentos da dívida e imóveis. Devido à natureza de longo prazo dos passivos do plano, os administradores do fundo de pensão acreditam que seja apropriado que uma parcela razoável dos ativos do plano seja investida em ações e imóveis para alavancar o retorno gerado pelo fundo.	Risco de taxa de juros	Uma redução na taxa de juros dos títulos aumentará o passivo do plano. Entretanto, isso será parcialmente compensado por um aumento do retorno sobre os investimentos em títulos da dívida do plano.	Risco de longevidade	O valor presente do passivo do plano de benefício definido é calculado por referência à melhor estimativa da mortalidade dos participantes do plano durante e após sua permanência no trabalho. Um aumento na expectativa de vida dos participantes do plano aumentará o passivo do plano.	Risco de salário	O valor presente do passivo do plano de benefício definido é calculado por referência aos salários futuros dos participantes do plano. Portanto, um aumento no salário dos participantes do plano aumentará o passivo do plano.		Avaliação em			31/12/24	31/12/23		%	%
Risco de investimento	O valor presente do passivo do plano de benefício definido é calculado usando uma taxa de desconto determinada com base na remuneração dos títulos corporativos de alta qualidade; se o retorno sobre o ativo do plano for abaixo dessa taxa, o plano apresentará déficit. Atualmente, o plano tem um investimento relativamente equilibrado em ações, instrumentos da dívida e imóveis. Devido à natureza de longo prazo dos passivos do plano, os administradores do fundo de pensão acreditam que seja apropriado que uma parcela razoável dos ativos do plano seja investida em ações e imóveis para alavancar o retorno gerado pelo fundo.																	
Risco de taxa de juros	Uma redução na taxa de juros dos títulos aumentará o passivo do plano. Entretanto, isso será parcialmente compensado por um aumento do retorno sobre os investimentos em títulos da dívida do plano.																	
Risco de longevidade	O valor presente do passivo do plano de benefício definido é calculado por referência à melhor estimativa da mortalidade dos participantes do plano durante e após sua permanência no trabalho. Um aumento na expectativa de vida dos participantes do plano aumentará o passivo do plano.																	
Risco de salário	O valor presente do passivo do plano de benefício definido é calculado por referência aos salários futuros dos participantes do plano. Portanto, um aumento no salário dos participantes do plano aumentará o passivo do plano.																	
	Avaliação em																	
	31/12/24	31/12/23																
	%	%																
CPC 33(R1)/ IAS 19.139(b)																		
CPC 33(R1)/ IAS 19.144																		



Fonte	International GAAP Holdings S.A.																																		
CPC 26 (R1)/ IAS 1.10(e), (ea), 51(b) e (c)	<p><b>Notas Explicativas às Demonstrações Financeiras para o Exercício Findo em 31 de dezembro de 2024</b></p> <p><b>Valores expressos em milhares de reais – R\$</b></p>																																		
CPC 33/ IAS 19:135; IAS 19:120	<p>Os valores reconhecidos no resultado relativos a esses planos de benefício definido são apresentados a seguir:</p> <table><tr><th colspan="2">Controladora e Consolidado</th></tr><tr><th>Exercício findo em 31/12/24</th><th>Exercício findo em 31/12/23</th></tr><tr><th>R\$</th><th>R\$</th></tr><tr><td>Custo do serviço:</td><td></td></tr><tr><td>    Custo dos serviços correntes</td><td></td></tr><tr><td>    Custo dos serviços passados e (ganhos)/perdas de liquidações</td><td></td></tr><tr><td>Despesa com juros líquida</td><td></td></tr></table> <p>Das despesas (custo dos serviços) do exercício, R\$__ milhões (2023: R\$__ milhões) estão incluídos no resultado como custo de vendas e R\$__ milhões (2023: R\$__ milhões) estão incluídos em despesas administrativas. A despesa com juros líquida foi incluída nas despesas financeiras (ver nota explicativa nº 35). A remensuração do passivo de benefício definido líquido está incluída em outros resultados abrangentes.</p> <p>Os valores reconhecidos em outros resultados abrangentes estão apresentados a seguir:</p> <table><tr><th colspan="2">Controladora e Consolidado</th></tr><tr><th>Exercício findo em 31/12/24</th><th>Exercício findo em 31/12/23</th></tr><tr><th>R\$</th><th>R\$</th></tr><tr><td>Retorno sobre os ativos do plano (excluindo valores incluídos na despesa com juros líquida)</td><td></td></tr><tr><td>Ganhos e perdas atuariais decorrentes de mudanças em premissas demográficas</td><td></td></tr><tr><td>Ganhos e perdas atuariais decorrentes de mudanças em premissas financeiras</td><td></td></tr><tr><td>Ganhos e perdas atuariais decorrentes de ajustes pela experiência</td><td></td></tr><tr><td>Outros [descrever]</td><td></td></tr><tr><td>Ajustes para restrições sobre ativos de benefícios definidos</td><td></td></tr><tr><td>Remensuração do passivo (ativo) de benefício definido líquido</td><td></td></tr></table>	Controladora e Consolidado		Exercício findo em 31/12/24	Exercício findo em 31/12/23	R\$	R\$	Custo do serviço:		Custo dos serviços correntes		Custo dos serviços passados e (ganhos)/perdas de liquidações		Despesa com juros líquida		Controladora e Consolidado		Exercício findo em 31/12/24	Exercício findo em 31/12/23	R\$	R\$	Retorno sobre os ativos do plano (excluindo valores incluídos na despesa com juros líquida)		Ganhos e perdas atuariais decorrentes de mudanças em premissas demográficas		Ganhos e perdas atuariais decorrentes de mudanças em premissas financeiras		Ganhos e perdas atuariais decorrentes de ajustes pela experiência		Outros [descrever]		Ajustes para restrições sobre ativos de benefícios definidos		Remensuração do passivo (ativo) de benefício definido líquido	
Controladora e Consolidado																																			
Exercício findo em 31/12/24	Exercício findo em 31/12/23																																		
R\$	R\$																																		
Custo do serviço:																																			
Custo dos serviços correntes																																			
Custo dos serviços passados e (ganhos)/perdas de liquidações																																			
Despesa com juros líquida																																			
Controladora e Consolidado																																			
Exercício findo em 31/12/24	Exercício findo em 31/12/23																																		
R\$	R\$																																		
Retorno sobre os ativos do plano (excluindo valores incluídos na despesa com juros líquida)																																			
Ganhos e perdas atuariais decorrentes de mudanças em premissas demográficas																																			
Ganhos e perdas atuariais decorrentes de mudanças em premissas financeiras																																			
Ganhos e perdas atuariais decorrentes de ajustes pela experiência																																			
Outros [descrever]																																			
Ajustes para restrições sobre ativos de benefícios definidos																																			
Remensuração do passivo (ativo) de benefício definido líquido																																			
CPC 33(R1)/ IAS 19.141	<p>O valor incluído no balanço patrimonial decorrente das obrigações do Grupo relacionadas aos seus planos de benefício definido está apresentado a seguir:</p> <table><tr><th colspan="2">Controladora e Consolidado</th></tr><tr><th>Exercício findo em 31/12/24</th><th>Exercício findo em 31/12/23</th></tr><tr><th>R\$</th><th>R\$</th></tr><tr><td>Valor presente da obrigação de benefício definido</td><td></td></tr><tr><td>    Valor justo dos ativos do plano</td><td></td></tr><tr><td>    Regime de capitalização</td><td></td></tr><tr><td>Restrições sobre ativos reconhecidos</td><td></td></tr><tr><td>Outros [descrever]</td><td></td></tr><tr><td>Passivo líquido decorrente da obrigação de benefícios definidos</td><td></td></tr></table>	Controladora e Consolidado		Exercício findo em 31/12/24	Exercício findo em 31/12/23	R\$	R\$	Valor presente da obrigação de benefício definido		Valor justo dos ativos do plano		Regime de capitalização		Restrições sobre ativos reconhecidos		Outros [descrever]		Passivo líquido decorrente da obrigação de benefícios definidos																	
Controladora e Consolidado																																			
Exercício findo em 31/12/24	Exercício findo em 31/12/23																																		
R\$	R\$																																		
Valor presente da obrigação de benefício definido																																			
Valor justo dos ativos do plano																																			
Regime de capitalização																																			
Restrições sobre ativos reconhecidos																																			
Outros [descrever]																																			
Passivo líquido decorrente da obrigação de benefícios definidos																																			

Fonte	International GAAP Holdings S.A.
-------	----------------------------------

CPC 26 (R1)/  
IAS 1.10(e), (ea), 51(b)  
e (c)

**Notas Explicativas às Demonstrações Financeiras  
para o Exercício Findo em 31 de dezembro de 2024  
Valores expressos em milhares de reais – R\$**

CPC 33(R1)/  
IAS 19.141

A movimentação do valor presente da obrigação de benefício definido no exercício está apresentada a seguir:

	Controladora e Consolidado	
	Exercício findo em	Exercício findo em
	31/12/24	31/12/23
	R\$	R\$
Obrigação de benefícios definidos inicial		
Custo dos serviços correntes		
Custo dos juros		
(Ganhos) perdas decorrentes da remensuração:		
Ganhos e perdas atuariais decorrentes de mudanças em premissas demográficas		
Ganhos e perdas atuariais decorrentes de mudanças em premissas financeiras		
Ganhos e perdas atuariais decorrentes de ajustes pela experiência		
Outros <i>[descrever]</i>		
Contribuições dos participantes do plano		
Custo dos serviços passados		
Perdas/(ganhos) de reduções		
Passivos extintos em liquidações		
Passivos assumidos em uma combinação de negócios		
Diferenças cambiais entre planos no exterior		
Benefícios pagos		
Outros <i>[descrever]</i>		
Obrigação de benefícios definidos final		

CPC 33(R1)/  
IAS 19.141

A movimentação do valor justo dos ativos do plano no exercício está apresentada a seguir:

	Controladora e Consolidado	
	Exercício findo em	Exercício findo em
	31/12/24	31/12/23
	R\$	R\$
Valor justo inicial dos ativos do plano		
Receita de juros		
Ganhos (perdas) decorrentes da remensuração:		
Retorno sobre os ativos do plano (excluindo valores incluídos na despesa com juros líquida)		
Outros <i>[descrever]</i>		
Diferenças cambiais entre planos no exterior		
Contribuições do empregador		
Contribuições dos participantes do plano		
Benefícios pagos		
Ativos adquiridos em uma combinação de negócios		
Ativos distribuídos em liquidações		
Outros <i>[descrever]</i>		
Valor justo final dos ativos do plano		

Fonte	International GAAP Holdings S.A.																																																																																																																																																																																																																																
CPC 26 (R1)/ IAS 1.10(e), (ea), 51(b) e (c)	<p><b>Notas Explicativas às Demonstrações Financeiras para o Exercício Findo em 31 de dezembro de 2024</b></p> <p><b>Valores expressos em milhares de reais – R\$</b></p>																																																																																																																																																																																																																																
CPC 33(R1)/ IAS 19.142	<p>As principais categorias e valores justos dos ativos do plano no final do período de relatório estão apresentadas a seguir:</p> <table><tr><td></td><td colspan="6">Controladora e Consolidado</td></tr><tr><td></td><td>31/12/24</td><td>31/12/23</td><td>31/12/24</td><td>31/12/23</td><td>31/12/24</td><td>31/12/23</td></tr><tr><td></td><td>Cotado</td><td>Cotado</td><td>Não cotado</td><td>Não cotado</td><td>Total</td><td>Total</td></tr><tr><td></td><td>R\$</td><td>R\$</td><td>R\$</td><td>R\$</td><td>R\$</td><td>R\$</td></tr><tr><td>Caixas e equivalentes de caixa</td><td></td><td></td><td></td><td></td><td></td><td></td></tr><tr><td>Instrumentos patrimoniais</td><td></td><td></td><td></td><td></td><td></td><td></td></tr><tr><td>– Setor de consumo</td><td></td><td></td><td></td><td></td><td></td><td></td></tr><tr><td>– Setor de manufatura</td><td></td><td></td><td></td><td></td><td></td><td></td></tr><tr><td>– Energia e serviços públicos</td><td></td><td></td><td></td><td></td><td></td><td></td></tr><tr><td>– Instituições financeiras</td><td></td><td></td><td></td><td></td><td></td><td></td></tr><tr><td>– Saúde e cuidados pessoais</td><td></td><td></td><td></td><td></td><td></td><td></td></tr><tr><td>– Tecnologia de Informação e Comunicação (ICT) e telecomunicações</td><td></td><td></td><td></td><td></td><td></td><td></td></tr><tr><td>– Fundos de instrumentos patrimoniais</td><td></td><td></td><td></td><td></td><td></td><td></td></tr><tr><td>Total do patrimônio líquido</td><td></td><td></td><td></td><td></td><td></td><td></td></tr><tr><td>Instrumentos da dívida</td><td></td><td></td><td></td><td></td><td></td><td></td></tr><tr><td>– AAA</td><td></td><td></td><td></td><td></td><td></td><td></td></tr><tr><td>– AA</td><td></td><td></td><td></td><td></td><td></td><td></td></tr><tr><td>– A.</td><td></td><td></td><td></td><td></td><td></td><td></td></tr><tr><td>– BBB e inferior</td><td></td><td></td><td></td><td></td><td></td><td></td></tr><tr><td>– Não classificados</td><td></td><td></td><td></td><td></td><td></td><td></td></tr><tr><td>Subtotal dos instrumentos da dívida</td><td></td><td></td><td></td><td></td><td></td><td></td></tr><tr><td>Imóveis</td><td></td><td></td><td></td><td></td><td></td><td></td></tr><tr><td>– Varejo</td><td></td><td></td><td></td><td></td><td></td><td></td></tr><tr><td>– Imóveis comerciais</td><td></td><td></td><td></td><td></td><td></td><td></td></tr><tr><td>– Imóveis residenciais</td><td></td><td></td><td></td><td></td><td></td><td></td></tr><tr><td>Subtotal de imóveis</td><td></td><td></td><td></td><td></td><td></td><td></td></tr><tr><td>Derivativos</td><td></td><td></td><td></td><td></td><td></td><td></td></tr><tr><td>– Swaps de taxa de juros</td><td></td><td></td><td></td><td></td><td></td><td></td></tr><tr><td>– Contratos de câmbio a termo</td><td></td><td></td><td></td><td></td><td></td><td></td></tr><tr><td>Subtotal de derivativos</td><td></td><td></td><td></td><td></td><td></td><td></td></tr><tr><td>Outros [descrever]</td><td></td><td></td><td></td><td></td><td></td><td></td></tr><tr><td>Total</td><td></td><td></td><td></td><td></td><td></td><td></td></tr></table> <p>Os derivativos são classificados como instrumentos de Nível 2 e os imóveis como instrumentos de Nível 3. A política do fundo é usar <i>swaps</i> de taxa de juros para proteger sua exposição ao risco de taxa de juros. O fundo cobre __% da exposição ao risco de taxa de juros da obrigação de benefício definido através do uso de instrumentos da dívida em conjunto com <i>swaps</i> de taxa de juros. Essa política foi implantada no período corrente e nos períodos anteriores. As exposições à moeda estrangeira são totalmente protegidas por contratos de câmbio a termo.</p> <p>Os ativos do plano incluem ações ordinárias da International GAAP Holdings com valor justo agregado de R\$__ milhões (2023: R\$__ milhões) e um imóvel ocupado por uma controlada da International GAAP Holdings Limited com valor justo de R\$__ milhões (2023: R\$__ milhões).</p> <p>As premissas atuariais significativas para a determinação da obrigação de benefício definido são: taxa de desconto, aumento salarial esperado e mortalidade. As análises de sensibilidade a seguir foram determinadas com base em mudanças razoavelmente possíveis das respectivas premissas ocorridas no final do período de relatório, mantendo-se todas as outras premissas constantes.</p> <p>Se a taxa de desconto fosse 100 pontos-base maior (menor), a obrigação de benefício definido diminuiria/(aumentaria) em R\$ __ milhões (2023: R\$ __ milhões).</p>		Controladora e Consolidado							31/12/24	31/12/23	31/12/24	31/12/23	31/12/24	31/12/23		Cotado	Cotado	Não cotado	Não cotado	Total	Total		R\$	R\$	R\$	R\$	R\$	R\$	Caixas e equivalentes de caixa							Instrumentos patrimoniais							– Setor de consumo							– Setor de manufatura							– Energia e serviços públicos							– Instituições financeiras							– Saúde e cuidados pessoais							– Tecnologia de Informação e Comunicação (ICT) e telecomunicações							– Fundos de instrumentos patrimoniais							Total do patrimônio líquido							Instrumentos da dívida							– AAA							– AA							– A.							– BBB e inferior							– Não classificados							Subtotal dos instrumentos da dívida							Imóveis							– Varejo							– Imóveis comerciais							– Imóveis residenciais							Subtotal de imóveis							Derivativos							– Swaps de taxa de juros							– Contratos de câmbio a termo							Subtotal de derivativos							Outros [descrever]							Total						
	Controladora e Consolidado																																																																																																																																																																																																																																
	31/12/24	31/12/23	31/12/24	31/12/23	31/12/24	31/12/23																																																																																																																																																																																																																											
	Cotado	Cotado	Não cotado	Não cotado	Total	Total																																																																																																																																																																																																																											
	R\$	R\$	R\$	R\$	R\$	R\$																																																																																																																																																																																																																											
Caixas e equivalentes de caixa																																																																																																																																																																																																																																	
Instrumentos patrimoniais																																																																																																																																																																																																																																	
– Setor de consumo																																																																																																																																																																																																																																	
– Setor de manufatura																																																																																																																																																																																																																																	
– Energia e serviços públicos																																																																																																																																																																																																																																	
– Instituições financeiras																																																																																																																																																																																																																																	
– Saúde e cuidados pessoais																																																																																																																																																																																																																																	
– Tecnologia de Informação e Comunicação (ICT) e telecomunicações																																																																																																																																																																																																																																	
– Fundos de instrumentos patrimoniais																																																																																																																																																																																																																																	
Total do patrimônio líquido																																																																																																																																																																																																																																	
Instrumentos da dívida																																																																																																																																																																																																																																	
– AAA																																																																																																																																																																																																																																	
– AA																																																																																																																																																																																																																																	
– A.																																																																																																																																																																																																																																	
– BBB e inferior																																																																																																																																																																																																																																	
– Não classificados																																																																																																																																																																																																																																	
Subtotal dos instrumentos da dívida																																																																																																																																																																																																																																	
Imóveis																																																																																																																																																																																																																																	
– Varejo																																																																																																																																																																																																																																	
– Imóveis comerciais																																																																																																																																																																																																																																	
– Imóveis residenciais																																																																																																																																																																																																																																	
Subtotal de imóveis																																																																																																																																																																																																																																	
Derivativos																																																																																																																																																																																																																																	
– Swaps de taxa de juros																																																																																																																																																																																																																																	
– Contratos de câmbio a termo																																																																																																																																																																																																																																	
Subtotal de derivativos																																																																																																																																																																																																																																	
Outros [descrever]																																																																																																																																																																																																																																	
Total																																																																																																																																																																																																																																	
CPC 33(R1)/ IAS 19.143																																																																																																																																																																																																																																	
CPC 33(R1)/ IAS 19:145(a)(b)																																																																																																																																																																																																																																	

Fonte	International GAAP Holdings S.A.
CPC 26 (R1)/ IAS 1.10(e), (ea), 51(b) e (c)	<p><b>Notas Explicativas às Demonstrações Financeiras para o Exercício Findo em 31 de dezembro de 2024</b></p> <p><b>Valores expressos em milhares de reais – R\$</b></p>
CPC 33(R1)/ IAS 19:145(c)	<p>Se os aumentos salariais esperados aumentassem (diminuíssem) em 1%, a obrigação de benefício definido aumentaria/(diminuiria) em R\$ __ milhões (2023: R\$ __ milhões).</p> <p>Se a expectativa de vida aumentasse (diminuísse) em um ano para homens e mulheres, a obrigação de benefício definido aumentaria/(diminuiria) em R\$ __ milhões (2023: R\$ __ milhões).</p> <p>A análise de sensibilidade apresentada pode não ser representativa da mudança real na obrigação de benefício definido, uma vez que não é provável que a mudança ocorresse em premissas isoladas, considerando que algumas das premissas podem estar correlacionadas.</p> <p>Além disso, na apresentação da análise de sensibilidade, o valor presente da obrigação de benefício definido foi calculado pelo método da unidade de crédito projetada no final do período de relatório, que é equivalente ao aplicado no cálculo do passivo da obrigação de benefício definido reconhecido no balanço patrimonial.</p> <p>Não houve alteração em relação a exercícios anteriores nos métodos e nas premissas usados na preparação da análise de sensibilidade.</p>
CPC 33(R1)/ IAS 19:146	<p>Todo ano é feito um confronto entre o ativo e o passivo no qual são analisadas as consequências das políticas de investimento estratégico em termos de perfis de risco/retorno e que inclui as políticas de investimento e contribuição.</p> <p>As escolhas estratégicas formuladas no documento de políticas atuariais e técnicas do Fundo são:</p> <ul style="list-style-type: none"> <li>• <i>Mix</i> de ativos com base em __% dos instrumentos patrimoniais, __% de instrumentos da dívida e __% de propriedades para investimento;</li> <li>• A sensibilidade da taxa de juros causada pela duração da obrigação de benefício definido deve ser reduzida em __% pelo uso de instrumentos da dívida em combinação com <i>swaps</i> de taxa de juros; e</li> <li>• Manter um capital de cobertura que assegure em __% que os ativos sejam suficientes nos próximos 12 meses.</li> </ul>
CPC 33(R1)/ IAS 19:147	<p>Não houve nenhuma mudança no processo usado pelo Grupo para administrar seus riscos de períodos anteriores.</p> <p>As controladas do Grupo financiam o custo dos benefícios que se espera receber anualmente. Os empregados pagam uma porcentagem fixa de __% do salário de contribuição. A contribuição residual (incluindo pagamentos retroativos de serviços) é paga pelas entidades do Grupo. As necessidades de captação são baseadas na estrutura de mensuração atuarial local, pela qual a taxa de desconto é fixada com base em uma taxa livre de risco. Além disso, os prêmios são determinados sobre o salário de contribuição atual. Passivos adicionais decorrentes de serviços passados devido a aumentos salariais (pagamentos retroativos de serviços) são pagos imediatamente ao plano. Além do pagamento dos custos dos benefícios, as controladas do Grupo não são responsáveis pelo pagamento de contribuições adicionais no caso de o plano não possuir ativos suficientes. Nesse caso, o Fundo tomaria outras providências para restaurar sua solvência, como reduzir os benefícios aos membros do plano.</p> <p>A duração média da obrigação de benefício no final do período de relatório é de __ anos (2023: __ anos). Esse número pode ser subdividido em:</p> <ul style="list-style-type: none"> <li>• Membros ativos: __ anos (2023: __ anos);</li> <li>• Membros que abandonaram o plano, mas possuem direitos adquiridos: __ anos (2023: __ anos); e</li> <li>• Aposentados: __ anos (2023: __ anos).</li> </ul> <p>O Grupo espera contribuir com R\$ __ milhões (2023: R\$ __ milhões) aos planos de benefício definido durante o próximo exercício financeiro. O Grupo se compromete a contribuir durante os próximos [X] anos com o plano o valor de R\$ __ ao ano de acordo com o Cronograma de Contribuições acordado.</p>

Fonte	International GAAP Holdings S.A.
CPC 26 (R1)/ IAS 1.10(e), (ea), 51(b) e (c)	<p><b>Notas Explicativas às Demonstrações Financeiras para o Exercício Findo em 31 de dezembro de 2024</b></p> <p><b>Valores expressos em milhares de reais – R\$</b></p>
	<p><b>41 INSTRUMENTOS FINANCEIROS</b></p>
	<p><i>Comentário:</i></p>
	<p><i>Os exemplos a seguir ilustram os tipos de divulgações que podem ser necessárias nesta área. As questões divulgadas serão governadas pelas circunstâncias da entidade individual, pela relevância dos julgamentos e das estimativas feitas em relação aos resultados e à posição financeira, e pelas informações fornecidas ao pessoal-chave da Administração.</i></p>
	<p><b>(a) Classes e categorias de instrumentos financeiros e seus valores justos</b></p>
	<p>A tabela a seguir consolida informações sobre:</p>
CPC 48/ IFRS 9:4.1.1; IFRS 9:4.2.1 CPC 40 (R1)/ IFRS 7:6-8 IFRS 7:25; IFRS 7:29(a); CPC 46/ IFRS 13:97; IFRS 13:93(c)	<ul style="list-style-type: none"> <li>• As classes de instrumentos financeiros com base na sua natureza e características;</li> <li>• Os valores contábeis dos instrumentos financeiros;</li> <li>• Os valores justos dos instrumentos financeiros (exceto instrumentos financeiros cujos valores contábeis não diferem dos seus valores justos); e</li> <li>• Os níveis de hierarquia de valor justo de ativos e passivos financeiros cujo valor justo foi divulgado.</li> </ul>
	<p>Os níveis de hierarquia de valor justo de 1 a 3 se baseiam no grau com base no qual o valor justo é observável:</p>
	<ul style="list-style-type: none"> <li>• As mensurações do valor justo do Nível 1 são aquelas resultantes dos preços cotados (não ajustados) em mercados ativos para ativos ou passivos idênticos;</li> <li>• As mensurações do valor justo do Nível 2 são aquelas resultantes de outras informações que não sejam os preços cotados incluídos no Nível 1 que são observáveis para o ativo ou passivo, seja direta (por exemplo, como preços) ou indiretamente (por exemplo, resultante dos preços); e</li> <li>• As mensurações do valor justo do Nível 3 são aquelas resultantes de técnicas de avaliação que incluem informações do ativo ou passivo que não se baseiam em dados observáveis de mercado (informações não observáveis).</li> </ul>

Fonte	International GAAP Holdings S.A.
-------	----------------------------------

CPC 26 (R1)/  
IAS 1.10(e), (ea), 51(b)  
e (c)

**Notas Explicativas às Demonstrações Financeiras  
para o Exercício Findo em 31 de dezembro de 2024**  
**Valores expressos em milhares de reais – R\$**

Controladora	Valor contábil									Valor justo			
	Ativos financeiros					Passivos financeiros				Nível			
	Designados ao valor justo por meio do resultado	Obrigatoriamente mensurados ao valor justo por meio do resultado	Valor justo por meio de outros resultados abrangentes	Designados ao valor justo por meio de outros resultados abrangentes	Custo amortizado	Designados ao valor justo por meio do resultado	Obrigatoriamente mensurados ao valor justo por meio do resultado	Custo amortizado	Total	1	2	3	Total
31 de dezembro de 2024	R\$	R\$	R\$	R\$	R\$	R\$	R\$	R\$	R\$	R\$	R\$	R\$	R\$
Caixa e equivalentes de caixa (nota explicativa nº 5)													
Títulos e valores mobiliários (nota explicativa nº 6)													
Valores a receber de arrendamento financeiro (nota explicativa nº 9)*										n/a	n/a	n/a	n/a
Contas a receber de clientes e outras contas a receber (nota explicativa nº 7)													
Empréstimos (nota explicativa nº 21)													
Notas de empréstimo conversíveis (nota explicativa nº 22)													
Instrumentos financeiros derivativos (nota explicativa nº 26)													
Contas a pagar a fornecedores e outras contas a pagar (nota explicativa nº 20)													
Valores a pagar de arrendamento financeiro (nota explicativa nº 9)*										n/a	n/a	n/a	n/a
Contraprestação contingente em combinações de negócios (nota explicativa nº 23)													

(\*) A divulgação da hierarquia de valor justo não é requerida para valores a receber e a pagar de arrendamento financeiro [IFRS 13.6, IFRS 7.29(d)]

Fonte

International GAAP Holdings S.A.

CPC 26 (R1)/  
IAS 1.10(e), (ea), 51(b)  
e (c)

Notas Explicativas às Demonstrações Financeiras  
para o Exercício Findo em 31 de dezembro de 2024  
Valores expressos em milhares de reais – R\$

Controladora	Valor contábil									Valor justo			
	Ativos financeiros					Passivos financeiros				Nível			
	Designados ao valor justo por meio do resultado	Obrigatoriamente mensurados ao valor justo por meio do resultado	Valor justo por meio de outros resultados abrangentes	Designados ao valor justo por meio de outros resultados abrangentes	Custo amortizado	Designados ao valor justo por meio do resultado	Obrigatoriamente mensurados ao valor justo por meio do resultado	Custo amortizado	Total	1	2	3	Total
	R\$	R\$	R\$	R\$	R\$	R\$	R\$	R\$	R\$	R\$	R\$	R\$	R\$
31 de dezembro de 2023													
Caixa e equivalentes de caixa (nota explicativa nº 5)													
Títulos e valores mobiliários (nota explicativa nº 6)													
Valores a receber de arrendamento financeiro (nota explicativa nº 9)*										n/a	n/a	n/a	n/a
Contas a receber de clientes e outras contas a receber (nota explicativa nº 7)													
Empréstimos (nota explicativa nº 21)													
Notas de empréstimo conversíveis (nota explicativa nº 22)													
Instrumentos financeiros derivativos (nota explicativa nº 26)													
Contas a pagar a fornecedores e outras contas a pagar (nota explicativa nº 20)													
Valores a pagar de arrendamento financeiro (nota explicativa nº 9)*										n/a	n/a	n/a	n/a
Contraprestação contingente em combinações de negócios (nota explicativa nº 23)													

(\*) A divulgação da hierarquia de valor justo não é requerida para valores a receber e a pagar de arrendamento financeiro [IFRS 13.6, IFRS 7.29(d)]

Fonte

International GAAP Holdings S.A.

CPC 26 (R1)/  
IAS 1.10(e), (ea), 51(b)  
e (c)

Notas Explicativas às Demonstrações Financeiras  
para o Exercício Findo em 31 de dezembro de 2024  
Valores expressos em milhares de reais – R\$

Consolidado	Valor contábil									Valor justo			
	Ativos financeiros					Passivos financeiros				Nível			
	Designados ao valor justo por meio do resultado	Obrigatoriamente mensurados ao valor justo por meio do resultado	Valor justo por meio de outros resultados abrangentes	Designados ao valor justo por meio de outros resultados abrangentes	Custo amortizado	Designados ao valor justo por meio do resultado	Obrigatoriamente mensurados ao valor justo por meio do resultado	Custo amortizado	Total	1	2	3	Total
	R\$	R\$	R\$	R\$	R\$	R\$	R\$	R\$	R\$	R\$	R\$	R\$	R\$
31 de dezembro de 2024													
Caixa e equivalentes de caixa (nota explicativa nº 5)													
Títulos e valores mobiliários (nota explicativa nº 6)													
Valores a receber de arrendamento financeiro (nota explicativa nº 9)*										n/a	n/a	n/a	n/a
Contas a receber de clientes e outras contas a receber (nota explicativa nº 7)													
Empréstimos (nota explicativa nº 21)													
Notas de empréstimo conversíveis (nota explicativa nº 22)													
Instrumentos financeiros derivativos (nota explicativa nº 26)													
Contas a pagar a fornecedores e outras contas a pagar (nota explicativa nº 20)													
Valores a pagar de arrendamento financeiro (nota explicativa nº 9)*										n/a	n/a	n/a	n/a
Contraprestação contingente em combinações de negócios (nota explicativa nº 23)													

(\*) A divulgação da hierarquia de valor justo não é requerida para valores a receber e a pagar de arrendamento financeiro [IFRS 13.6, IFRS 7.29(d)]



Fonte

International GAAP Holdings S.A.

CPC 26 (R1)/  
IAS 1.10(e), (ea), 51(b)  
e (c)

Notas Explicativas às Demonstrações Financeiras  
para o Exercício Findo em 31 de dezembro de 2024  
Valores expressos em milhares de reais – R\$

Consolidado	Valor contábil									Valor justo			
	Ativos financeiros					Passivos financeiros				Nível			
	Designados ao valor justo por meio do resultado	Obrigatoriamente mensurados ao valor justo por meio do resultado	Valor justo por meio de outros resultados abrangentes	Designados ao valor justo por meio de outros resultados abrangentes	Custo amortizado	Designados ao valor justo por meio do resultado	Obrigatoriamente mensurados ao valor justo por meio do resultado	Custo amortizado	Total	1	2	3	Total
	R\$	R\$	R\$	R\$	R\$	R\$	R\$	R\$	R\$	R\$	R\$	R\$	R\$
31 de dezembro de 2023													
Caixa e equivalentes de caixa (nota explicativa nº 5)													
Títulos e valores mobiliários (nota explicativa nº 6)													
Valores a receber de arrendamento financeiro (nota explicativa nº 9)*										n/a	n/a	n/a	n/a
Contas a receber de clientes e outras contas a receber (nota explicativa nº 7)													
Empréstimos (nota explicativa nº 21)													
Notas de empréstimo conversíveis (nota explicativa nº 22)													
Instrumentos financeiros derivativos (nota explicativa nº 26)													
Contas a pagar a fornecedores e outras contas a pagar (nota explicativa nº 20)													
Valores a pagar de arrendamento financeiro (nota explicativa nº 9)*										n/a	n/a	n/a	n/a
Contraprestação contingente em combinações de negócios (nota explicativa nº 23)													

(\*) A divulgação da hierarquia de valor justo não é requerida para valores a receber e a pagar de arrendamento financeiro [IFRS 13.6, IFRS 7.29(d)]

Fonte	International GAAP Holdings S.A.
-------	----------------------------------

CPC 26 (R1)/  
IAS 1.10(e), (ea), 51(b)  
e (c)

**Notas Explicativas às Demonstrações Financeiras  
para o Exercício Findo em 31 de dezembro de 2024  
Valores expressos em milhares de reais – R\$**

CPC 46/  
IFRS 13:91



**(a)(i) Valor justo dos ativos e passivos financeiros do Grupo mensurados ao valor justo em base recorrente**

Alguns dos ativos e passivos financeiros do Grupo são mensurados ao valor justo no final de cada período de relatório. A tabela a seguir fornece informações sobre como os valores justos desses ativos e passivos financeiros são determinados (em particular, a(s) técnica(s) de avaliação e os dados usados).

Ativos/passivos financeiros	Técnica(s) de avaliação e principal(is) dado(s)	Dado(s) significativo(s) não observável(is)	Relação e sensibilidade dos dados não observáveis com o valor justo
1) Contratos de câmbio a termo e swaps de taxas de juros (ver nota explicativa nº 26)	Fluxo de caixa descontado. Fluxos de caixa futuros são estimados com base nas taxas de câmbio futuras (com base em taxas de câmbio futuras observáveis na data do balanço) e taxas contratuais futuras, descontadas com base na taxa que reflete o risco de crédito de diversas contrapartes.	N/A	N/A
2) Opções de commodities (ver nota explicativa nº 26)	Modelo Black-Scholes As variáveis a seguir foram levadas em consideração: preço subjacente atual da commodity, preço de exercício das opções, prazo até o vencimento (expresso como percentual de um ano), volatilidade implícita da commodity e taxa livre de risco.	N/A	N/A
3) Ações mantidas para negociação (ver nota explicativa nº 6)	Preços de compra cotados em um mercado ativo.	N/A	N/A
4) Investimentos em ações não listadas (ver nota explicativa nº 6)	Abordagem da renda – nesta abordagem, o método do fluxo de caixa descontado foi usado para capturar o valor presente dos benefícios econômicos futuros esperados decorrentes da titularidade dessas investidas.	Taxas de crescimento da receita de longo prazo, levando em consideração a experiência e o conhecimento da Administração das condições de mercado dos setores específicos, variando de __% a __% (2023: __% a __%).	Quanto maior a taxa de crescimento da receita, maior será o valor justo. Se o crescimento da receita for __% maior/menor ao mesmo tempo em que todas as outras variáveis são mantidas constantes, o valor contábil aumentaria/diminuiria em R\$ __ milhões (2023: aumento/redução de R\$ __ milhões).
		Margem operacional de longo prazo antes dos impostos, levando em consideração a experiência e o conhecimento da Administração das condições de mercado dos setores específicos, variando de __% a __% (2023: __% a __%).	Quanto maior a margem operacional antes dos impostos, maior será o valor justo. Se o crescimento da margem operacional antes dos impostos for __% maior/menor ao mesmo tempo em que todas as outras variáveis são mantidas constantes, o valor contábil aumentaria/diminuiria em R\$ __ milhões (2023: aumento/redução de R\$ __ milhões).

CPC 46/  
IFRS 13:93(d)(g)(h)(i);  
IFRS 13:E65(e)

Fonte	International GAAP Holdings S.A.
-------	----------------------------------

CPC 26 (R1)/  
IAS 1.10(e), (ea), 51(b)  
e (c)

**Notas Explicativas às Demonstrações Financeiras  
para o Exercício Findo em 31 de dezembro de 2024  
Valores expressos em milhares de reais – R\$**

Ativos/passivos financeiros	Técnica(s) de avaliação e principal(is) dado(s)	Dado(s) significativo(s) não observável(is)	Relação e sensibilidade dos dados não observáveis com o valor justo
		Custo médio ponderado do capital (WACC), determinado usando o Modelo de Precificação de Ativos de Capital, variando de ___% a ___% (2023: ___% a ___%).	Quanto maior o custo médio ponderado do capital, menor será o valor justo. Se o custo médio ponderado do capital for ___% maior/menor ao mesmo tempo em que todas as outras variáveis são mantidas constantes, o valor contábil aumentaria/diminuiria em R\$___ milhões (2023: aumento/redução de R\$___ milhões).
		Desconto por falta de comercialização, determinado por referência ao preço das ações de entidades listadas em setores similares, variando de ___% a ___% (2023: ___% a ___%).	Quanto maior o desconto, menor será o valor justo. Se o desconto for ___% maior/menor ao mesmo tempo em que todas as outras variáveis são mantidas constantes, o valor contábil aumentaria/diminuiria em R\$___ milhões (2023: aumento/redução de R\$___ milhões).
5) Títulos corporativos listados (ver nota explicativa nº 6)	Preços de compra cotados em um mercado ativo.	N/A	N/A
6) Ações preferenciais cumulativas resgatáveis (ver nota explicativa nº 21)	Fluxo de caixa descontado com base em uma taxa de desconto de ___% (2023: ___%) que reflete a atual taxa de empréstimo do Grupo no final do período de relatório.	N/A	N/A
7) Contraprestação contingente em combinação de negócios (ver nota explicativa nº 23)	O método do fluxo de caixa descontado foi usado para capturar o valor presente do Grupo decorrente de contraprestação contingente.	Taxa de desconto de ___%, determinada usando o Modelo de Precificação de Ativos de Capital.	Quanto maior a taxa de desconto, menor será o valor justo. Se a taxa de desconto for ___% maior/menor ao mesmo tempo em que todas as outras variáveis são mantidas constantes, o valor contábil aumentaria/diminuiria em R\$___ milhões (2023: aumento/redução de R\$___ milhões).
		Receitas e lucros ajustados com base na probabilidade, com uma variação de R\$___ a R\$___ e uma variação de R\$___ a R\$___, respectivamente.	Quanto maior o valor das receitas e lucros, maior será o valor justo. Se a receita foi ___% maior/menor ao mesmo tempo em que todas as outras variáveis são mantidas constantes, o valor contábil aumentaria/diminuiria em R\$___ milhões (2023: aumento/redução de R\$___ milhões).

CPC 46/  
IFRS 13:93(c)

Não houve transferências entre o Nível 1 e 2 durante o exercício corrente ou anterior.

**Comentário:**

*Para os ativos e passivos financeiros classificados no Nível 3 da hierarquia de valor justo, caso a alteração de um ou mais dados não observáveis para refletir premissas alternativas razoavelmente possíveis alterasse significativamente o valor justo determinado, a entidade deveria declarar esse fato e divulgar o efeito dessas alterações. A entidade também deve divulgar como o efeito de uma alteração para refletir uma premissa alternativa razoavelmente possível foi calculado.*

Fonte	International GAAP Holdings S.A.
-------	----------------------------------

CPC 26 (R1)/  
IAS 1.10(e), (ea), 51(b)  
e (c)

**Notas Explicativas às Demonstrações Financeiras  
para o Exercício Findo em 31 de dezembro de 2024  
Valores expressos em milhares de reais – R\$**

CPC 46/  
IFRS 13:93(e)

**(a)(ii) Reconciliação das mensurações de valor justo de Nível 3 dos instrumentos financeiros**

A tabela a seguir inclui apenas ativos financeiros. Os únicos passivos financeiros subsequentemente mensurados ao valor justo na mensuração do valor justo de Nível 3 representam a contraprestação contingente relacionada à combinação de negócios. Nenhum ganho ou perda do exercício relacionado a esta contraprestação contingente foi reconhecido no resultado.

Investimentos em instrumentos patrimoniais – ações não listadas	Controladora R\$	Consolidado R\$
Saldo em 1º de janeiro de 2023		
Total de ganhos ou perdas:		
– no resultado		
– em outros resultados abrangentes		
Compras		
Emissões		
Liquidações		
Transferências do nível 3		
Transferências para o nível 3		
Saldo em 1º de janeiro de 2024		
Total de ganhos ou perdas:		
– no resultado		
– em outros resultados abrangentes		
Compras		
Emissões		
Liquidações		
Transferências do nível 3		
Transferências para o nível 3		
Saldo em 31 de dezembro de 2024		

CPC 46/  
IFRS 13:93(e)(ii)

Todos os ganhos e perdas de 2024 incluídos em outros resultados abrangentes se referem a títulos corporativos listados e ações não cotadas mantidas na data de relatório e são reportados como variações na “Reserva de reavaliação de investimentos” (ver nota explicativa nº 29).

**Comentário:**

*Para mensurações do valor justo recorrentes de Nível 3, a entidade deve divulgar o montante total de ganhos ou perdas a realizar correspondentes ao período, incluídos no resultado com relação àqueles ativos e passivos mantidos no final do período de relatório, e a(s) rubrica(s) do resultado em que referidos ganhos ou perdas a realizar são contabilizados.*

CPC 46/  
IFRS 13:97

**(a)(iii) Valor justo de ativos e passivos financeiros não mensurados ao valor justo (mas cujas divulgações de valor justo são necessárias)**

CPC 46/  
IFRS 13:97/13:93(d)

O valor justo dos instrumentos classificados no Nível 1 (ver acima) foi determinado com base nos preços cotados daquele instrumento financeiro. O valor justo dos instrumentos classificados no Nível 2 (ver acima) foi calculado utilizando-se o método do fluxo de caixa descontado. A taxa livre de risco ajustada pelo risco de crédito foi usada para descontar os fluxos de caixa futuros. Não havia instrumentos financeiros mensurados ao custo amortizado, cujo valor justo tenha sido divulgado no Nível 3 no exercício corrente ou anterior.

Fonte	International GAAP Holdings S.A.																																																							
CPC 26 (R1)/ IAS 1.10(e), (ea), 51(b) e (c)	<p><b>Notas Explicativas às Demonstrações Financeiras para o Exercício Findo em 31 de dezembro de 2024 Valores expressos em milhares de reais – R\$</b></p> <p><b>(a)(iv) Passivos financeiros designados ao valor justo por meio do resultado (sendo as mudanças atribuíveis à mudança no risco de crédito reconhecidas em outros resultados abrangentes)</b></p> <table><tr><th></th><th colspan="2">Controladora</th><th colspan="2">Consolidado</th></tr><tr><th></th><th>31/12/24</th><th>31/12/23</th><th>31/12/24</th><th>31/12/23</th></tr><tr><th></th><th>R\$</th><th>R\$</th><th>R\$</th><th>R\$</th></tr><tr><td>Total de ganho/(perda) acumulado sobre variações no valor justo</td><td></td><td></td><td></td><td></td></tr><tr><td>- Ganho/(perda) acumulado sobre variações no valor justo atribuíveis a mudanças no risco de crédito reconhecidas em outros resultados abrangentes (i)</td><td></td><td></td><td></td><td></td></tr><tr><td>Ganho/(perda) acumulado sobre variações no valor justo reconhecidas no resultado</td><td></td><td></td><td></td><td></td></tr><tr><td>Ganho/(perda) acumulado sobre variações no valor justo atribuíveis a mudanças no risco de crédito reconhecidas em outros resultados abrangentes</td><td></td><td></td><td></td><td></td></tr><tr><td>- Realizado na baixa de passivos financeiros durante o período</td><td></td><td></td><td></td><td></td></tr><tr><td>Diferença entre o valor contábil e o valor contratual no vencimento:</td><td></td><td></td><td></td><td></td></tr><tr><td>- Ações preferenciais cumulativas ao valor justo (nota explicativa nº 21)</td><td></td><td></td><td></td><td></td></tr><tr><td>- Valor a pagar no vencimento</td><td></td><td></td><td></td><td></td></tr></table>		Controladora		Consolidado			31/12/24	31/12/23	31/12/24	31/12/23		R\$	R\$	R\$	R\$	Total de ganho/(perda) acumulado sobre variações no valor justo					- Ganho/(perda) acumulado sobre variações no valor justo atribuíveis a mudanças no risco de crédito reconhecidas em outros resultados abrangentes (i)					Ganho/(perda) acumulado sobre variações no valor justo reconhecidas no resultado					Ganho/(perda) acumulado sobre variações no valor justo atribuíveis a mudanças no risco de crédito reconhecidas em outros resultados abrangentes					- Realizado na baixa de passivos financeiros durante o período					Diferença entre o valor contábil e o valor contratual no vencimento:					- Ações preferenciais cumulativas ao valor justo (nota explicativa nº 21)					- Valor a pagar no vencimento				
	Controladora		Consolidado																																																					
	31/12/24	31/12/23	31/12/24	31/12/23																																																				
	R\$	R\$	R\$	R\$																																																				
Total de ganho/(perda) acumulado sobre variações no valor justo																																																								
- Ganho/(perda) acumulado sobre variações no valor justo atribuíveis a mudanças no risco de crédito reconhecidas em outros resultados abrangentes (i)																																																								
Ganho/(perda) acumulado sobre variações no valor justo reconhecidas no resultado																																																								
Ganho/(perda) acumulado sobre variações no valor justo atribuíveis a mudanças no risco de crédito reconhecidas em outros resultados abrangentes																																																								
- Realizado na baixa de passivos financeiros durante o período																																																								
Diferença entre o valor contábil e o valor contratual no vencimento:																																																								
- Ações preferenciais cumulativas ao valor justo (nota explicativa nº 21)																																																								
- Valor a pagar no vencimento																																																								
CPC 40 (R1)/ IFRS 7:10(a)																																																								
CPC 40(R1)/ IFRS 7:10(d)																																																								
CPC 40(R1)/ IFRS 7:10(b)	<p>(i) A alteração no valor justo atribuível à mudança no risco de crédito é calculada como a diferença entre a variação total no valor justo das ações preferenciais cumulativas (R\$ ____ ) e a variação no valor justo das ações preferenciais cumulativas resgatáveis devido à mudança nos fatores de risco de mercado apenas (R\$ ____ ). A variação no valor justo devido a fatores de risco de mercado foi calculada usando as curvas de rendimento da taxa de juros básica no final do período de relatório que apresenta margem de risco de crédito constante. O valor justo das ações preferenciais cumulativas resgatáveis foi estimado descontando os fluxos de caixa futuros usando as curvas de rendimento da taxa de juros básica no final do período de relatório e obtendo cotações do credor para empréstimos com vencimento similar para estimar a margem do risco de crédito.</p>																																																							
CPC 40 (R1)/ IFRS 7:11(c)	<p>A avaliação qualitativa dos termos das ações preferenciais cumulativas e do <i>swap</i> de taxa de juros correspondente (ver nota explicativa nº 26) indica que os efeitos das mudanças no risco de crédito das ações preferenciais cumulativas não devem ser compensados pelas variações no valor justo do <i>swap</i> de taxa de juros. Portanto, a Administração determina que a apresentação dos efeitos das mudanças no risco de crédito das ações preferenciais cumulativas em outros resultados abrangentes não criaria ou aumentaria o descasamento contábil no resultado.</p> <p><b>Comentário:</b></p> <p><i>Se uma entidade tiver designado um passivo financeiro ao valor justo por meio do resultado e for obrigada a apresentar todas as variações no valor justo desse passivo (incluindo os efeitos das mudanças no risco de crédito do passivo) no resultado (porque reconhecer mudanças no risco de crédito do passivo em outros resultados abrangentes aumentaria o descasamento contábil no resultado), a entidade deve divulgar:</i></p> <p><i>- O valor da variação, durante o período e cumulativamente, no valor justo do passivo financeiro que seja atribuível a mudanças no risco de crédito daquele passivo (ver acima);</i></p> <p><i>- A diferença entre o valor contábil do passivo financeiro e o valor que a entidade seria contratualmente obrigada a pagar no vencimento ao titular da obrigação (ver acima); e</i></p>																																																							

156

Fonte	International GAAP Holdings S.A.
CPC 26 (R1)/ IAS 1.10(e), (ea), 51(b) e (c)	<p><b>Notas Explicativas às Demonstrações Financeiras para o Exercício Findo em 31 de dezembro de 2024</b></p> <p><b>Valores expressos em milhares de reais – R\$</b></p> <p><i>- Uma descrição detalhada da(s) metodologia(s) usada(s) para determinar se a apresentação dos efeitos das mudanças no risco de crédito do passivo em outros resultados abrangentes criaria ou aumentaria o descasamento contábil no resultado, e a uma descrição detalhada do relacionamento econômico entre as características do passivo e as características do outro instrumento financeiro, quando os efeitos das mudanças no risco de crédito do passivo forem reconhecidos no resultado.</i></p>
CPC 40 (R1)/ IFRS 7:31	<p><b>(b) Objetivos da gestão de riscos financeiros</b></p> <p>A área de Tesouraria Corporativa do Grupo presta serviços para empresas, coordena o acesso aos mercados financeiros nacionais e internacionais, monitora e administra os riscos financeiros relacionados às operações do Grupo por meio de relatórios internos de riscos que analisam as exposições por grau e importância dos riscos. Esses riscos incluem o risco de mercado (incluindo risco de câmbio, o risco de taxa de juros e outros riscos de preços), o risco de crédito e o risco de liquidez.</p> <p>O Grupo busca minimizar os efeitos desses riscos usando instrumentos financeiros derivativos para proteger contra essas exposições ao risco. O uso de derivativos financeiros é regido pelas políticas do Grupo aprovadas pelo Conselho de Administração, que fornece princípios escritos relacionados ao risco de câmbio, risco de taxa de juros, risco de crédito, o uso de derivativos financeiros e instrumentos financeiros não derivativos, e o investimento da liquidez excedente. O cumprimento das políticas e dos limites de exposição é revisado pelos auditores internos continuamente. O Grupo não contrata ou negocia instrumentos financeiros, incluindo instrumentos financeiros derivativos, para fins especulativos.</p> <p>A área de Tesouraria Corporativa se reporta trimestralmente ao comitê de gestão de riscos do Grupo, um órgão independente que monitora os riscos e as políticas implementadas para mitigar as exposições ao risco.</p>
CPC 40 (R1)/ IFRS 7:33	<p><b>(c) Risco de mercado</b></p> <p>As atividades do Grupo o fazem ficar exposto principalmente aos riscos financeiros de variações nas taxas de câmbio e nas taxas de juros (vide abaixo). O Grupo contrata uma série de instrumentos financeiros derivativos para administrar sua exposição aos riscos de taxa de câmbio e juros, incluindo:</p> <ul style="list-style-type: none"> <li>• Contratos de câmbio a termo para proteger contra o risco de câmbio decorrente da exportação de mercadorias para o [País B] e [País C]</li> <li>• Swaps de taxa de juros para mitigar o risco de aumento na taxa de juro</li> <li>• Opção de commodities para mitigar o risco de preços dos estoques adquiridos</li> <li>• Contratos de câmbio a termo para proteger contra o risco de câmbio decorrente da conversão do investimento do Grupo em operação no exterior, [nome], cuja moeda funcional é a [moeda]</li> </ul>
CPC 40 (R1)/ IFRS 7:33(c)	<p>As exposições ao risco de mercado são mensuradas usando a metodologia do valor em risco (VaR) complementada pela análise de sensibilidade.</p>
CPC 40 (R1)/ IFRS 7:33(c)	<p>Não houve mudança na exposição do Grupo aos riscos de mercado ou na maneira na qual esses riscos são geridos e mensurados.</p>
CPC 40 (R1)/ IFRS 7:41	<p><b>Análise do Valor em Risco (VaR)</b></p> <p>O VaR mensurado estima a perda potencial no lucro antes dos impostos durante um determinado período de retenção para um nível de confiança específico. A metodologia VaR é estatisticamente definida, com base em probabilidades que levam em conta as volatilidades de mercado bem como a diversificação dos riscos ao reconhecer as posições e correlações de compensação entre os produtos e os mercados. Riscos podem ser mensurados de maneira consistente em todos os mercados e produtos, e as mensurações de risco podem ser consolidadas para chegar a um único número de riscos. O número VaR para um dia de 95% usado pelo Grupo reflete a probabilidade de 95% de que a perda diária não irá ultrapassar o VaR reportado.</p>

Fonte	International GAAP Holdings S.A.																																																																																																															
CPC 26 (R1)/ IAS 1.10(e), (ea), 51(b) e (c)	<div>Notas Explicativas às Demonstrações Financeiras para o Exercício Findo em 31 de dezembro de 2024 Valores expressos em milhares de reais – R\$</div> <div>As metodologias do VaR usadas para calcular os números diários de riscos incluem as abordagens históricas e de variância/co-variância. Além dessas duas metodologias, as simulações Monte Carlo são mensalmente aplicadas a diversas carteiras para determinar a exposição futura em potencial.</div> <div><div>VaR histórico (95%, para um dia) por tipo de risco</div><table><tr><th></th><th colspan="2">Médio</th><th colspan="2">Mínimo</th><th colspan="2">Máximo</th><th colspan="2">Exercício findo em</th></tr><tr><th></th><th>31/12/24</th><th>31/12/23</th><th>31/12/24</th><th>31/12/23</th><th>31/12/24</th><th>31/12/23</th><th>31/12/24</th><th>31/12/23</th></tr><tr><th></th><th>R\$</th><th>R\$</th><th>R\$</th><th>R\$</th><th>R\$</th><th>R\$</th><th>R\$</th><th>R\$</th></tr><tr><td>Câmbio</td><td></td><td></td><td></td><td></td><td></td><td></td><td></td><td></td></tr><tr><td>Taxa de juros</td><td></td><td></td><td></td><td></td><td></td><td></td><td></td><td></td></tr><tr><td>Diversificação</td><td></td><td></td><td></td><td></td><td></td><td></td><td></td><td></td></tr><tr><td>Exposição VaR total</td><td></td><td></td><td></td><td></td><td></td><td></td><td></td><td></td></tr></table></div> <div>O VaR do Grupo deve ser interpretado com base nas limitações das metodologias utilizadas. Essas limitações incluem:<ul style="list-style-type: none"><li>Os dados históricos podem não representar a melhor estimativa da distribuição conjunta das alterações nos fatores de risco no futuro e podem não capturar o risco de possíveis movimentações adversas substanciais no mercado que não tenham ocorrido no período histórico usado nos cálculos.</li><li>O VaR com base no horizonte de tempo de um dia não captura totalmente o risco de mercado das posições que não podem ser liquidadas ou cobertas em um dia.</li><li>O VaR com base em um nível de confiança de 95% não reflete a extensão das possíveis perdas além daquele percentil.</li></ul>Essas limitações e a natureza do VaR significam que o Grupo não consegue assegurar que as perdas não excederão os valores do VaR indicados nem que as perdas superiores aos valores do VaR não ocorrerão mais do que uma vez a cada 20 dias úteis. Enquanto o VaR captura a exposição diária do Grupo ao risco de câmbio e taxa de juros, a análise de sensibilidade avalia o impacto de uma mudança razoavelmente possível nas taxas de juros e taxa de câmbio durante o ano. O período mais longo da análise de sensibilidade complementa o VaR e ajuda o Grupo a avaliar suas exposições ao risco de mercado. Os detalhes sobre a análise de sensibilidade para o risco de câmbio e para o risco de taxa de juros estão descritos a seguir.</div> <div>(c)(i) Gestão do risco de câmbio</div> <div>O Grupo conduz transações denominadas em moedas estrangeiras; consequentemente, surgem as exposições às flutuações da taxa de câmbio. As exposições à taxa de câmbio são administradas com base em parâmetros de políticas aprovados utilizando contratos de câmbio a termo. Os valores contábeis dos ativos e passivos monetários denominados em moeda estrangeira do Grupo na data de relatório são conforme segue:</div> <div><div>Controladora</div><table><tr><th colspan="2">Passivos</th><th colspan="2">Ativos</th></tr><tr><th>31/12/2024</th><th>31/12/2023</th><th>31/12/2024</th><th>31/12/2023</th></tr><tr><th>R\$</th><th>R\$</th><th>R\$</th><th>R\$</th></tr><tr><td>[Moeda B]</td><td></td><td></td><td></td></tr><tr><td>[Moeda C]</td><td></td><td></td><td></td></tr><tr><td>Outras</td><td></td><td></td><td></td></tr></table><div>Consolidado</div><table><tr><th colspan="2">Passivos</th><th colspan="2">Ativos</th></tr><tr><th>31/12/2024</th><th>31/12/2023</th><th>31/12/2024</th><th>31/12/2023</th></tr><tr><th>R\$</th><th>R\$</th><th>R\$</th><th>R\$</th></tr><tr><td>[Moeda B]</td><td></td><td></td><td></td></tr><tr><td>[Moeda C]</td><td></td><td></td><td></td></tr><tr><td>Outras</td><td></td><td></td><td></td></tr></table></div> <div>CPC 40 (R1)/ IFRS 7:33-34</div>		Médio		Mínimo		Máximo		Exercício findo em			31/12/24	31/12/23	31/12/24	31/12/23	31/12/24	31/12/23	31/12/24	31/12/23		R\$	R\$	R\$	R\$	R\$	R\$	R\$	R\$	Câmbio									Taxa de juros									Diversificação									Exposição VaR total									Passivos		Ativos		31/12/2024	31/12/2023	31/12/2024	31/12/2023	R\$	R\$	R\$	R\$	[Moeda B]				[Moeda C]				Outras				Passivos		Ativos		31/12/2024	31/12/2023	31/12/2024	31/12/2023	R\$	R\$	R\$	R\$	[Moeda B]				[Moeda C]				Outras			
	Médio		Mínimo		Máximo		Exercício findo em																																																																																																									
	31/12/24	31/12/23	31/12/24	31/12/23	31/12/24	31/12/23	31/12/24	31/12/23																																																																																																								
	R\$	R\$	R\$	R\$	R\$	R\$	R\$	R\$																																																																																																								
Câmbio																																																																																																																
Taxa de juros																																																																																																																
Diversificação																																																																																																																
Exposição VaR total																																																																																																																
Passivos		Ativos																																																																																																														
31/12/2024	31/12/2023	31/12/2024	31/12/2023																																																																																																													
R\$	R\$	R\$	R\$																																																																																																													
[Moeda B]																																																																																																																
[Moeda C]																																																																																																																
Outras																																																																																																																
Passivos		Ativos																																																																																																														
31/12/2024	31/12/2023	31/12/2024	31/12/2023																																																																																																													
R\$	R\$	R\$	R\$																																																																																																													
[Moeda B]																																																																																																																
[Moeda C]																																																																																																																
Outras																																																																																																																

Fonte	International GAAP Holdings S.A.																														
CPC 26 (R1)/ IAS 1.10(e), (ea), 51(b) e (c)	<p><b>Notas Explicativas às Demonstrações Financeiras para o Exercício Findo em 31 de dezembro de 2024</b></p> <p><b>Valores expressos em milhares de reais – R\$</b></p>																														
CPC 40 (R1)/ IFRS 7:34(a); IFRS 7:40(b)	<p><b>Análise de sensibilidade da moeda estrangeira</b></p> <p>O Grupo está principalmente exposto à moeda do [País B] ([Moeda B]) e à moeda do [País C] ([Moeda C]).</p> <p>A tabela a seguir descreve a sensibilidade do Grupo a um aumento e a uma redução de __% nas unidades de moeda em comparação a moedas estrangeiras relevantes. __% é a taxa de sensibilidade usada ao reportar o risco de câmbio internamente para o pessoal-chave da Administração e representa a avaliação da Administração da alteração razoavelmente possível nas taxas de câmbio. A análise de sensibilidade inclui somente os itens monetários expressos em moeda estrangeira em circulação e ajusta sua conversão no final do exercício para uma variação de __% nas taxas de câmbio. A análise de sensibilidade inclui empréstimos externos e empréstimos para operações no exterior dentro do Grupo onde o empréstimo está denominado em uma moeda diferente da moeda do credor ou do devedor. Um número positivo abaixo indica um aumento no lucro ou no patrimônio líquido quando as unidades de moeda valorizam __% em relação à moeda relevante. Para uma depreciação de __% das unidades de moeda em relação à moeda relevante, haveria um impacto comparável sobre o lucro ou o patrimônio líquido, e os saldos abaixo seriam negativos.</p> <p>[Quando as premissas usadas diferirem dos exercícios anteriores, inclua detalhes sobre e os motivos para essas diferenças]</p>																														
CPC 40 (R1)/ IFRS 7:40(c)	<table><tr><td></td><td colspan="4">Controladora</td></tr><tr><td></td><td colspan="2">Impacto da [moeda B]</td><td colspan="2">Impacto da [moeda C]</td></tr><tr><td></td><td>31/12/2024</td><td>31/12/2023</td><td>31/12/2024</td><td>31/12/2023</td></tr><tr><td></td><td>R\$</td><td>R\$</td><td>R\$</td><td>R\$</td></tr><tr><td>Resultado</td><td></td><td>(i)</td><td></td><td>(iii)</td></tr><tr><td>Patrimônio líquido</td><td></td><td>(ii)</td><td></td><td>(iv)</td></tr></table>		Controladora					Impacto da [moeda B]		Impacto da [moeda C]			31/12/2024	31/12/2023	31/12/2024	31/12/2023		R\$	R\$	R\$	R\$	Resultado		(i)		(iii)	Patrimônio líquido		(ii)		(iv)
	Controladora																														
	Impacto da [moeda B]		Impacto da [moeda C]																												
	31/12/2024	31/12/2023	31/12/2024	31/12/2023																											
	R\$	R\$	R\$	R\$																											
Resultado		(i)		(iii)																											
Patrimônio líquido		(ii)		(iv)																											
CPC 40 (R1)/ IFRS 7:40(a)	<table><tr><td></td><td colspan="4">Controladora</td></tr><tr><td></td><td colspan="2">Impacto da [moeda B]</td><td colspan="2">Impacto da [moeda C]</td></tr><tr><td></td><td>31/12/2024</td><td>31/12/2023</td><td>31/12/2024</td><td>31/12/2023</td></tr><tr><td></td><td>R\$</td><td>R\$</td><td>R\$</td><td>R\$</td></tr><tr><td>Resultado</td><td></td><td>(i)</td><td></td><td>(iii)</td></tr><tr><td>Patrimônio líquido</td><td></td><td>(ii)</td><td></td><td>(iv)</td></tr></table> <p>(i) Refere-se principalmente à exposição sobre os valores a pagar e a receber em aberto da [Moeda B] no Grupo no final do período de relatório.</p> <p>(ii) Resulta das variações no valor justo de instrumentos derivativos designados como instrumentos de <i>hedge</i> em <i>hedges</i> de fluxo de caixa e <i>hedges</i> de investimento líquido.</p> <p>(iii) Refere-se principalmente à exposição sobre os valores a pagar em aberto da [Moeda C] no final do período de relatório.</p> <p>(iv) Resulta principalmente das variações no valor justo de instrumentos derivativos designados como instrumentos de <i>hedge</i> em <i>hedges</i> de fluxo de caixa.</p> <p>A sensibilidade do Grupo à moeda estrangeira diminuiu durante o exercício corrente devido principalmente à alienação dos investimentos denominados na [Moeda B] e à redução das vendas na [Moeda B] no último trimestre do exercício social que resultou em um menor contas a receber de clientes denominadas na [Moeda B].</p> <p>Na opinião da Administração, a análise de sensibilidade não é representativa do risco de câmbio inerente porque o exercício e a exposição não refletem a exposição durante o exercício.</p> <p>As vendas denominadas na [Moeda B] são sazonais, com volumes menores de vendas no último trimestre do exercício social, resultando na redução das contas a receber na [Moeda B] no final do exercício.</p> <p>Adicionalmente, a alteração no patrimônio líquido devido a uma variação de __% na unidade de moeda em relação a todas as taxas de câmbio para a conversão dos investimentos líquidos em instrumentos de <i>hedge</i> seria uma redução de R\$__ milhões (2023: R\$__ milhões). Porém, não haveria nenhum efeito líquido no patrimônio líquido uma vez que haveria uma compensação na conversão da moeda da operação no exterior.</p>		Controladora					Impacto da [moeda B]		Impacto da [moeda C]			31/12/2024	31/12/2023	31/12/2024	31/12/2023		R\$	R\$	R\$	R\$	Resultado		(i)		(iii)	Patrimônio líquido		(ii)		(iv)
	Controladora																														
	Impacto da [moeda B]		Impacto da [moeda C]																												
	31/12/2024	31/12/2023	31/12/2024	31/12/2023																											
	R\$	R\$	R\$	R\$																											
Resultado		(i)		(iii)																											
Patrimônio líquido		(ii)		(iv)																											
CPC 40 (R1)/ IFRS 7:33(c)																															
CPC 40 (R1)/ IFRS 7:42																															



Fonte	International GAAP Holdings S.A.																																																																																																																																																								
CPC 26 (R1)/ IAS 1.10(e), (ea), 51(b) e (c)	<p><b>Notas Explicativas às Demonstrações Financeiras para o Exercício Findo em 31 de dezembro de 2024</b></p> <p><b>Valores expressos em milhares de reais – R\$</b></p>																																																																																																																																																								
CPC 40 (R1)/ IFRS 7:22A; IFRS 7:22B; IFRS 7:33 - 34	<p><b>Contratos de câmbio a termo</b></p> <p>É política do Grupo celebrar contratos de câmbio a termo para gerir o risco de câmbio associado às transações de compra e venda antecipadas de até 6 meses para ____% a ____% da exposição gerada. Os ajustes base são realizados nos valores contábeis iniciais dos estoques quando as compras antecipadas ocorrem.</p> <p>No exercício corrente, o Grupo designou determinados contratos a termo como <i>hedge</i> do seu investimento líquido na [nome da operação no exterior], cuja moeda funcional é a [Moeda B]. A política do Grupo foi revisada e, devido à maior volatilidade da [Moeda B], o Grupo decidiu proteger até 50% dos ativos líquidos da [nome da operação no exterior] contra o risco de câmbio a termo decorrente da conversão da operação no exterior. O Grupo utiliza a estratégia de rolagem do <i>hedge</i> através de contratos com prazos de até seis meses. No vencimento de um contrato a termo, o Grupo fecha um novo contrato designado como uma relação de <i>hedge</i> separada.</p>																																																																																																																																																								
CPC 40 (R1)/ IFRS 7:22B	<p>Para <i>hedges</i> de compras e vendas projetadas altamente prováveis, uma vez que os termos críticos (isto é, o valor nocional, a vida útil e subjacente) dos contratos de câmbio a termo e seus correspondentes itens objeto de <i>hedge</i> são os mesmos, o Grupo conduz uma avaliação qualitativa da efetividade e espera-se que o valor dos contratos a termo e o valor dos correspondentes itens objeto de <i>hedge</i> mudem sistematicamente na direção oposta em resposta às movimentações nas taxas de câmbio subjacentes. O Grupo usa o método do derivativo hipotético para avaliação da eficácia do <i>hedge</i> e mensuração da inefetividade do <i>hedge</i>. Quanto ao <i>hedge</i> do investimento líquido na [nome da operação no exterior], o Grupo avalia a efetividade comparando o valor nominal dos ativos líquidos designados na relação de <i>hedge</i> com o valor nominal dos instrumentos de <i>hedge</i>. Esta é uma abordagem simplificada porque a moeda da exposição e dos instrumentos de <i>hedge</i> combina perfeitamente e o Grupo exclui o <i>spread</i> em moeda estrangeira da designação.</p>																																																																																																																																																								
CPC 40 (R1)/ IFRS 7:23C; IFRS 7:23E	<p>A principal fonte de inefetividade de <i>hedge</i> nessas relações de <i>hedge</i> é o efeito da contraparte e o próprio risco de crédito do Grupo sobre o valor justo dos contratos de câmbio a termo, que não está refletido no valor justo do item objeto de <i>hedge</i> atribuível às variações nas taxas de câmbio. Não surgiu nenhuma outra fonte de inefetividade dessas relações de <i>hedge</i>.</p>																																																																																																																																																								
CPC 40 (R1)/ IFRS 7:24A(a); IFRS 7:24A(c)-(d)	<p>As tabelas a seguir descrevem os contratos de câmbio a termo em aberto no final do período de relatório, bem como as informações relacionadas aos seus correspondentes itens objeto de <i>hedge</i>. Os ativos e passivos dos contratos de câmbio a termo são apresentados na rubrica “Instrumentos financeiros derivativos” (como ativos ou passivos) no balanço patrimonial (para maiores informações, ver nota explicativa nº 26):</p>																																																																																																																																																								
	<table><tr><th rowspan="3">Instrumentos de <i>hedge</i> - contratos em aberto</th><th colspan="10">Controladora</th></tr><tr><th colspan="2">Taxa de câmbio média</th><th colspan="2">Valor nocional: Moeda estrangeira</th><th colspan="2">Valor nocional: Moeda local</th><th colspan="2">Alteração no valor justo para fins de reconhecimento da inefetividade do <i>hedge</i></th><th colspan="2">Valor contábil dos ativos/ (passivos) dos instrumentos de <i>hedge</i></th></tr><tr><th>31/12/24 [taxa]</th><th>31/12/23 [taxa]</th><th>31/12/24 [ME]</th><th>31/12/23 [ME]</th><th>31/12/24 R\$</th><th>31/12/23 R\$</th><th>31/12/24 R\$</th><th>31/12/23 R\$</th><th>31/12/24 R\$</th><th>31/12/23 R\$</th></tr><tr><td><i>Hedges</i> de fluxo de caixa</td><td></td><td></td><td></td><td></td><td></td><td></td><td></td><td></td><td></td><td></td></tr><tr><td>  <i>Compra</i> de   [Moeda B]</td><td></td><td></td><td></td><td></td><td></td><td></td><td></td><td></td><td></td><td></td></tr><tr><td>  Menos de   3 meses</td><td></td><td></td><td></td><td></td><td></td><td></td><td></td><td></td><td></td><td></td></tr><tr><td>  De 3-6 meses</td><td></td><td></td><td></td><td></td><td></td><td></td><td></td><td></td><td></td><td></td></tr><tr><td>  <i>Venda</i> de   [Moeda B]</td><td></td><td></td><td></td><td></td><td></td><td></td><td></td><td></td><td></td><td></td></tr><tr><td>  Menos de   3 meses</td><td></td><td></td><td></td><td></td><td></td><td></td><td></td><td></td><td></td><td></td></tr><tr><td>  <i>Compra</i> de   [Moeda C]</td><td></td><td></td><td></td><td></td><td></td><td></td><td></td><td></td><td></td><td></td></tr><tr><td>  Menos de 3 meses</td><td></td><td></td><td></td><td></td><td></td><td></td><td></td><td></td><td></td><td></td></tr><tr><td>  <i>Hedge</i> de   investimento   líquido</td><td></td><td></td><td></td><td></td><td></td><td></td><td></td><td></td><td></td><td></td></tr><tr><td>  <i>Venda</i> de   [Moeda B]</td><td></td><td></td><td></td><td></td><td></td><td></td><td></td><td></td><td></td><td></td></tr><tr><td>  De 3-6 meses</td><td></td><td></td><td></td><td></td><td></td><td></td><td></td><td></td><td></td><td></td></tr></table>	Instrumentos de <i>hedge</i> - contratos em aberto	Controladora										Taxa de câmbio média		Valor nocional: Moeda estrangeira		Valor nocional: Moeda local		Alteração no valor justo para fins de reconhecimento da inefetividade do <i>hedge</i>		Valor contábil dos ativos/ (passivos) dos instrumentos de <i>hedge</i>		31/12/24 [taxa]	31/12/23 [taxa]	31/12/24 [ME]	31/12/23 [ME]	31/12/24 R\$	31/12/23 R\$	31/12/24 R\$	31/12/23 R\$	31/12/24 R\$	31/12/23 R\$	<i>Hedges</i> de fluxo de caixa											<i>Compra</i> de [Moeda B]											Menos de 3 meses											De 3-6 meses											<i>Venda</i> de [Moeda B]											Menos de 3 meses											<i>Compra</i> de [Moeda C]											Menos de 3 meses											<i>Hedge</i> de investimento líquido											<i>Venda</i> de [Moeda B]											De 3-6 meses										
Instrumentos de <i>hedge</i> - contratos em aberto	Controladora																																																																																																																																																								
	Taxa de câmbio média		Valor nocional: Moeda estrangeira		Valor nocional: Moeda local		Alteração no valor justo para fins de reconhecimento da inefetividade do <i>hedge</i>		Valor contábil dos ativos/ (passivos) dos instrumentos de <i>hedge</i>																																																																																																																																																
	31/12/24 [taxa]	31/12/23 [taxa]	31/12/24 [ME]	31/12/23 [ME]	31/12/24 R\$	31/12/23 R\$	31/12/24 R\$	31/12/23 R\$	31/12/24 R\$	31/12/23 R\$																																																																																																																																															
<i>Hedges</i> de fluxo de caixa																																																																																																																																																									
<i>Compra</i> de [Moeda B]																																																																																																																																																									
Menos de 3 meses																																																																																																																																																									
De 3-6 meses																																																																																																																																																									
<i>Venda</i> de [Moeda B]																																																																																																																																																									
Menos de 3 meses																																																																																																																																																									
<i>Compra</i> de [Moeda C]																																																																																																																																																									
Menos de 3 meses																																																																																																																																																									
<i>Hedge</i> de investimento líquido																																																																																																																																																									
<i>Venda</i> de [Moeda B]																																																																																																																																																									
De 3-6 meses																																																																																																																																																									

Fonte	International GAAP Holdings S.A.
-------	----------------------------------

CPC 26 (R1)/  
IAS 1.10(e), (ea), 51(b)  
e (c)

**Notas Explicativas às Demonstrações Financeiras  
para o Exercício Findo em 31 de dezembro de 2024  
Valores expressos em milhares de reais – R\$**

Instrumentos de hedge - contratos em aberto	Consolidado									
	Taxa de câmbio média		Valor nominal: Moeda estrangeira		Valor nominal: Moeda local		Alteração no valor justo para fins de reconhecimento da inefetividade do hedge		Valor contábil dos ativos/(passivos) dos instrumentos de hedge	
	31/12/24	31/12/23	31/12/24	31/12/23	31/12/24	31/12/23	31/12/24	31/12/23	31/12/24	31/12/23
	[taxa]	[taxa]	[ME]	[ME]	R\$	R\$	R\$	R\$	R\$	R\$
Hedges de fluxo de caixa										
Compra de										
[Moeda B]										
Menos de										
3 meses										
De 3-6 meses										
Venda de										
[Moeda B]										
Menos de										
3 meses										
Compra de										
[Moeda C]										
Menos de 3 meses										
Hedge de investimento										
líquido										
Venda de										
[Moeda B]										
De 3-6 meses										

Itens objeto de hedge	Controladora					
	Alteração no valor usado para cálculo da inefetividade de hedge		Saldo na reserva de hedge de fluxo de caixa/reserva de conversão de moeda estrangeira para hedges contínuos		Saldo na reserva de hedge de fluxo de caixa/reserva de conversão de moeda estrangeira decorrente de relações de hedge para os quais a contabilização do hedge não é mais aplicável	
	31/12/24	31/12/23	31/12/24	31/12/23	31/12/24	31/12/23
	R\$	R\$	R\$	R\$	R\$	R\$
<b>Hedges de fluxo de caixa</b>						
Vendas projetadas (i)						
Compras projetadas (ii)						
<b>Hedge de investimento líquido</b>						
Investimento na [nome da operação no exterior] (iii)						
Investimento na [nome da operação no exterior] (iii)						

Itens objeto de hedge	Consolidado					
	Alteração no valor usado para cálculo da inefetividade de hedge		Saldo na reserva de hedge de fluxo de caixa/reserva de conversão de moeda estrangeira para hedges contínuos		Saldo na reserva de hedge de fluxo de caixa/reserva de conversão de moeda estrangeira decorrente de relações de hedge para os quais a contabilização do hedge não é mais aplicável	
	31/12/24	31/12/23	31/12/24	31/12/23	31/12/24	31/12/23
	R\$	R\$	R\$	R\$	R\$	R\$
<b>Hedges de fluxo de caixa</b>						
Vendas projetadas (i)						
Compras projetadas (ii)						
<b>Hedge de investimento líquido</b>						
Investimento na [nome da operação no exterior] (iii)						
Investimento na [nome da operação no exterior] (iii)						

CPC 40 (R1)/  
IFRS 7:24B(b)

- (i) O Grupo espera fornecer mercadorias aos clientes do [País B]. As vendas esperadas são altamente prováveis. O Grupo assinou contratos de câmbio a termo (com prazo não superior a três meses) para a cobertura do risco de câmbio decorrente dessas transações futuras antecipadas. A previsão é de que as vendas sejam efetivadas nos primeiros três meses do próximo exercício social, quando o valor diferido no patrimônio líquido será reclassificado para o resultado.
- (ii) O Grupo espera comprar matéria-prima dos fornecedores do [País B] e do [País C]. As compras esperadas são altamente prováveis. O Grupo assinou contratos de câmbio a termo (com prazo não superior a seis meses) para a cobertura do risco de câmbio decorrente dessas compras futuras antecipadas.

Fonte	International GAAP Holdings S.A.
CPC 26 (R1)/ IAS 1.10(e), (ea), 51(b) e (c)	<p><b>Notas Explicativas às Demonstrações Financeiras para o Exercício Findo em 31 de dezembro de 2024</b></p> <p><b>Valores expressos em milhares de reais – R\$</b></p>
	<p>Em 31 de dezembro de 2024, o valor total dos ganhos decorrentes de contratos de câmbio a termo diferidos na reserva de hedge de fluxo de caixa relacionados a essas transações de compras futuras antecipadas é de R\$__ milhões (2023: ganhos de R\$__ milhões). A previsão é que as compras ocorram durante os primeiros seis meses do próximo exercício social quando o valor diferido no patrimônio líquido será excluído do patrimônio líquido e incluído no valor contábil das matérias-primas. A previsão é de que as matérias-primas sejam convertidas em estoque e vendidas em 12 meses após a data da compra.</p>
	<p>(iii) Em exercícios anteriores, o Grupo tinha protegido seu investimento na <i>[nome da operação no exterior]</i> contra o risco de câmbio decorrente da conversão dos ativos líquidos da <i>[nome da operação no exterior]</i> da <i>[Moeda A]</i> para a moeda funcional da controladora. Porém, o Grupo deixou de proteger esse investimento em 2019 com base na expectativa da Administração sobre a estabilidade contínua da <i>[Moeda A]</i>. O investimento na <i>[nome da operação no exterior]</i> foi completamente alienado no exercício corrente e o valor acumulado resultante das relações de <i>hedge</i> anteriores diferido no patrimônio líquido foi reclassificado para o resultado na alienação.</p>

Fonte	International GAAP Holdings S.A.									
CPC 26 (R1)/ IAS 1.10(e), (ea), 51(b) e (c)	<b>Notas Explicativas às Demonstrações Financeiras para o Exercício Findo em 31 de dezembro de 2024 Valores expressos em milhares de reais – R\$</b>									
IFRS 7:24C(b)	A tabela a seguir descreve a efetividade das relações de <i>hedge</i> e os valores reclassificados da reserva de <i>hedge</i> para o resultado:									
	31/12/2024									
	Controladora									
	Varição no valor justo do instrumento de <i>hedge</i> reconhecida em outros resultados abrangentes	Inefetividade de <i>hedge</i> reconhecida no resultado	Rubrica no resultado na qual a inefetividade de <i>hedge</i> está incluída	Custo de <i>hedge</i> reconhecido em outros resultados abrangentes	Valor da reserva de <i>hedge</i> de fluxo de caixa transferido para o estoque	Valor do custo da reserva de <i>hedge</i> transferido para o estoque	Valor reclassificado da reserva de <i>hedge</i> de fluxo de caixa devido ao item objeto de <i>hedge</i> que afeta o resultado	Valor reclassificado da reserva de <i>hedge</i> de fluxo de caixa devido aos fluxos de caixa futuros objetos de <i>hedge</i> não serem mais esperados que ocorram (i)	Valor reclassificado do custo da reserva de <i>hedge</i> para o resultado	Rubrica no resultado afetada pela reclassificação
	R\$	R\$		R\$	R\$	R\$	R\$	R\$	R\$	
Hedges de fluxo de caixa										
Vendas projetadas			Outros ganhos e perdas							Receitas
Compras projetadas			Outros ganhos e perdas							N/A
Hedge de investimento líquido										
Investimento na [nome da operação no exterior]										Lucro do exercício proveniente de operações descontinuadas
			N/A							
Investimento na [nome da operação no exterior]			N/A							

Fonte	International GAAP Holdings S.A.									
CPC 26 (R1)/ IAS 1.10(e), (ea), 51(b) e (c)	Notas Explicativas às Demonstrações Financeiras para o Exercício Findo em 31 de dezembro de 2024 Valores expressos em milhares de reais – R\$									
	31/12/2023									
	Controladora									
	Variação no valor justo do instrumento de <i>hedge</i> reconhecida em outros resultados abrangentes	Inefetividade de <i>hedge</i> reconhecida no resultado	Rubrica no resultado na qual a inefetividade de <i>hedge</i> está incluída	Custo de <i>hedge</i> reconhecido em outros resultados abrangentes	Valor da reserva de <i>hedge</i> de fluxo de caixa transferido para o estoque	Valor do custo da reserva de <i>hedge</i> transferido para o estoque	Valor reclassificado da reserva de <i>hedge</i> de fluxo de caixa devido ao item objeto de <i>hedge</i> que afeta o resultado	Valor reclassificado da reserva de <i>hedge</i> de fluxo de caixa devido aos fluxos de caixa futuros objetos de <i>hedge</i> não serem mais esperados que ocorram (i)	Valor reclassificado do custo da reserva de <i>hedge</i> para o resultado	Rubrica no resultado afetada pela reclassificação
	R\$	R\$		R\$	R\$	R\$	R\$	R\$	R\$	
	Hedges de fluxo de caixa									
	Vendas projetadas		Outros ganhos e perdas							Receitas
	Compras projetadas		Outros ganhos e perdas							N/A
	Hedge de investimento líquido									
	Investimento na [nome da operação no exterior]									Lucro do exercício proveniente de operações descontinuadas
			N/A							
	Investimento na [nome da operação no exterior]		N/A							

Fonte	International GAAP Holdings S.A.									
CPC 26 (R1)/ IAS 1.10(e), (ea), 51(b) e (c)	Notas Explicativas às Demonstrações Financeiras para o Exercício Findo em 31 de dezembro de 2024 Valores expressos em milhares de reais – R\$									
	31/12/2024									
	Consolidado									
	Variação no valor justo do instrumento de <i>hedge</i> reconhecida em outros resultados abrangentes	Inefetividade de <i>hedge</i> reconhecida no resultado	Rubrica no resultado na qual a inefetividade de <i>hedge</i> está incluída	Custo de <i>hedge</i> reconhecido em outros resultados abrangentes	Valor da reserva de <i>hedge</i> de fluxo de caixa transferido para o estoque	Valor do custo da reserva de <i>hedge</i> transferido para o estoque	Valor reclassificado da reserva de <i>hedge</i> de fluxo de caixa devido ao item objeto de <i>hedge</i> que afeta o resultado	Valor reclassificado da reserva de <i>hedge</i> de fluxo de caixa devido aos fluxos de caixa futuros objetos de <i>hedge</i> não serem mais esperados que ocorram (i)	Valor reclassificado do custo da reserva de <i>hedge</i> para o resultado	Rubrica no resultado afetada pela reclassificação
	R\$	R\$		R\$	R\$	R\$	R\$	R\$	R\$	
	Hedges de fluxo de caixa									Receitas
	Vendas projetadas		Outros ganhos e perdas							
	Compras projetadas		Outros ganhos e perdas							N/A
	Hedge de investimento líquido									
	Investimento na [nome da operação no exterior]		N/A							Lucro do exercício proveniente de operações descontinuadas
	Investimento na [nome da operação no exterior]		N/A							

Fonte	International GAAP Holdings S.A.										
CPC 26 (R1)/ IAS 1.10(e), (ea), 51(b) e (c)	Notas Explicativas às Demonstrações Financeiras para o Exercício Findo em 31 de dezembro de 2024 Valores expressos em milhares de reais – R\$										
	31/12/2023										
	Consolidado										
	Varição no valor justo do instrumento de <i>hedge</i> reconhecida em outros resultados abrangentes	Inefetividade de <i>hedge</i> reconhecida no resultado	Rubrica no resultado na qual a inefetividade de <i>hedge</i> está incluída	Custo de <i>hedge</i> reconhecido em outros resultados abrangentes	Valor da reserva de <i>hedge</i> de fluxo de caixa transferido para o estoque	Valor do custo da reserva de <i>hedge</i> transferido para o estoque	Valor reclassificado da reserva de <i>hedge</i> de fluxo de caixa devido ao item objeto de <i>hedge</i> que afeta o resultado	Valor reclassificado da reserva de <i>hedge</i> de fluxo de caixa devido aos fluxos de caixa futuros objetos de <i>hedge</i> não serem mais esperados que ocorram (i)	Valor reclassificado do custo da reserva de <i>hedge</i> para o resultado	Rubrica no resultado afetada pela reclassificação	
	R\$	R\$		R\$	R\$	R\$	R\$	R\$	R\$		
	Hedges de fluxo de caixa										
	Vendas projetadas			Outros ganhos e perdas						Receitas	
	Compras projetadas			Outros ganhos e perdas						N/A	
	Hedge de investimento líquido										
	Investimento na [nome da operação no exterior]			N/A						Lucro do exercício proveniente de operações descontinuadas	
Investimento na [nome da operação no exterior]			N/A								

166

Fonte	International GAAP Holdings S.A.
CPC 26 (R1)/ IAS 1.10(e), (ea), 51(b) e (c)	<p><b>Notas Explicativas às Demonstrações Financeiras para o Exercício Findo em 31 de dezembro de 2024</b></p> <p><b>Valores expressos em milhares de reais – R\$</b></p>
CPC 40 (R1)/ IFRS 7:23F	<p>(i) No início do terceiro trimestre de 2024, o Grupo reduziu suas projeções de vendas de equipamentos eletrônicos para o [País B] devido à maior concorrência local e maiores custos de transporte. O Grupo protegeu anteriormente R\$____ milhões de vendas futuras dos quais R\$____ não devem mais ocorrer, e R\$____ permanecem como altamente prováveis. Portanto, o Grupo reclassificou R\$____ de ganhos sobre contratos de câmbio a termo relacionados a transações projetadas que não devem mais ocorrer da reserva de <i>hedge</i> de fluxo de caixa para o resultado.</p>
	<p><b>Comentário:</b></p> <p><i>As tabelas acima oferecem um exemplo dos dados quantitativos sobre a exposição aos riscos de câmbio no final do período de relatório que uma entidade pode fornecer internamente para o pessoal-chave da Administração. Outras apresentações também podem ser necessárias.</i></p>
CPC 40 (R1)/ IFRS 7:33 - 34	<p><b>(c)(ii) Gestão do risco de taxa de juros</b></p> <p>O Grupo está exposto ao risco de taxa de juros porque as entidades do Grupo emprestam recursos com base em taxas de juros fixas e variáveis. O risco é gerido pelo Grupo mantendo um <i>mix</i> adequado entre empréstimos a taxas fixas e variáveis, e através do uso de contratos de <i>swap</i> de taxa de juros. As atividades de <i>hedge</i> são avaliadas regularmente para fins de alinhamento com as taxas de juros e o apetite de risco determinado, garantindo a aplicação das estratégias de custo de <i>hedge</i> mais eficazes.</p> <p>As exposições do Grupo às taxas de juros sobre ativos financeiros e passivos financeiros estão descritas na seção de gestão de riscos de liquidez desta nota.</p> <p>O Grupo está exposto às seguintes taxas livres de risco [SOFR (**), EURIBOR, SONIA (*)] em R\$. As exposições referem-se a ativos e passivos financeiros derivativos e não derivativos (por exemplo, letras de câmbio, dívida e arrendamentos).</p> <p>Algumas relações de <i>hedge</i> de fluxo de caixa e de valor justo do Grupo foram afetados pela reforma da taxa de juros de referência. Todos os itens objeto de <i>hedge</i> e instrumentos de <i>hedge</i> afetados foram convertidos para outras taxas livres de risco ou os contratos foram aditados para introduzir cláusulas <i>fallback</i> que irão alterar a base para determinação dos fluxos de caixa de juros da taxa LIBOR para a respectiva taxa livre de risco em um determinado momento. A documentação de <i>hedge</i> foi alterada de acordo.</p>
CPC 40 (R1)/ IFRS 7:34(a); IFRS 7:40(b)	<p><b>Análise de sensibilidade da taxa de juros</b></p> <p>As análises de sensibilidade a seguir foram determinadas com base na exposição às taxas de juros de instrumentos derivativos e não derivativos na data de relatório. Para passivos com taxas de juros variáveis, a análise é preparada assumindo que o valor do passivo em aberto na data de relatório estava em aberto durante todo o exercício. Um aumento ou uma redução de __ pontos base é usado ao reportar o risco de taxa de juros internamente para o pessoal-chave da Administração e representa a avaliação da Administração da alteração razoavelmente possível nas taxas de juros.</p>
CPC 40 (R1)/ IFRS 7:40(c)	<p><i>[Quando as premissas usadas diferirem dos exercícios anteriores, inclua detalhes sobre e os motivos para essas diferenças]</i></p>
CPC 40 (R1)/ IFRS 7:40(a)	<p>Se as taxas de juros fossem __% maiores/menores e todas as outras variáveis continuassem constantes:</p> <ul style="list-style-type: none"> <li>O lucro do Grupo para o exercício findo em 31 de dezembro de 2024 diminuiria/aumentaria em R\$____ milhões (2023: redução/aumento de R\$____ milhões). Isso é atribuível principalmente à exposição do Grupo às taxas de juros sobre seus empréstimos a taxa variável</li> <li>Os outros resultados abrangentes do Grupo diminuiriam/aumentariam em R\$____ milhões (2023: redução/aumento de R\$____ milhões), principalmente devido às variações no valor justo do investimento em títulos corporativos classificados ao valor justo por meio de outros resultados abrangentes</li> </ul>
CPC 40 (R1)/ IFRS 7:33(c)	<p>A sensibilidade do Grupo às taxas de juros diminuiu durante o exercício corrente devido principalmente à redução nos instrumentos da dívida a taxas variáveis e ao aumento nos <i>swaps</i> de taxa de juros para fins de troca da dívida com taxas variáveis para a dívida com taxas fixas.</p>
CPC 40 (R1)/ IFRS 7:22A; IFRS 7:22B; IFRS 7:33-34	<p><b><u>Contratos de swap de taxas de juros</u></b></p> <p>De acordo com os contratos de <i>swap</i> de taxa de juros, o Grupo concorda em trocar a diferença entre os valores das taxas de juros fixa e variável calculados sobre os valores nominais do principal acordados. Esses contratos permitem que o Grupo mitigue o risco de alteração nas taxas de juros sobre o valor justo da dívida emitida com base na taxa fixa e as exposições ao fluxo de caixa da dívida emitida com base na taxa variável. O</p>



Fonte	International GAAP Holdings S.A.
CPC 26 (R1)/ IAS 1.10(e), (ea), 51(b) e (c)	<p><b>Notas Explicativas às Demonstrações Financeiras para o Exercício Findo em 31 de dezembro de 2024</b></p> <p><b>Valores expressos em milhares de reais – R\$</b></p>
CPC 40 (R1)/ IFRS 7:22B; IFRS 7:23D; IFRS 7:23E	<p>valor justo dos <i>swaps</i> de taxa de juros na data de relatório é determinado pelo desconto dos fluxos de caixa futuros usando as curvas na data de relatório e o risco de crédito inerente do contrato, e está divulgado abaixo. A taxa média de juros se baseia nos saldos em aberto no final do exercício.</p> <p>Uma vez que os termos críticos dos contratos de <i>swap</i> de taxa de juros e seus correspondentes itens objeto de <i>hedge</i> são os mesmos, o Grupo conduz uma avaliação qualitativa da efetividade e espera-se que o valor dos contratos de <i>swap</i> de taxa de juros e o valor dos correspondentes itens objeto de <i>hedge</i> mudem sistematicamente na direção oposta em resposta às movimentações nas taxas de juros subjacentes. A principal fonte de inefetividade de <i>hedge</i> nessas relações de <i>hedge</i> é o efeito da contraparte e o próprio risco de crédito do Grupo sobre o valor justo dos contratos de <i>swap</i> de taxa de juros, que não está refletido no valor justo do item objeto de <i>hedge</i> atribuível às variações nas taxas de juros. Não surgiu nenhuma outra fonte de inefetividade dessas relações de <i>hedge</i>.</p>
CPC 40 (R1)/ IFRS 7:23B; IFRS 7:24A(b)	<p>As tabelas a seguir descrevem diversas informações relacionadas aos contratos de <i>swap</i> de taxa de juros em aberto no final do período de relatório e seus correspondentes itens objeto de <i>hedge</i>. Os direitos e obrigações contratuais decorrentes do <i>swap</i> de taxa de juros estão descritos na nota explicativa nº 26.</p>

Fonte	International GAAP Holdings S.A.
-------	----------------------------------

CPC 26 (R1)/  
IAS 1.10(e), (ea), 51(b)  
e (c)

**Notas Explicativas às Demonstrações Financeiras  
para o Exercício Findo em 31 de dezembro de 2024  
Valores expressos em milhares de reais – R\$**

CPC 40 (R1)/  
IFRS 7:24A(a);  
IFRS 7:24A(c) - (d)]

Hedges de fluxo de caixa

Instrumentos de <i>hedge</i> contratos em aberto de taxa de juros variável para recebimento e fixa para pagamento	Controladora							
	Taxa de juros fixa média contratada		Valor nocional do principal		Valor contábil dos ativos/(passivos) dos instrumentos de <i>hedge</i>		Variação no valor justo para cálculo da inefetividade do <i>hedge</i>	
	31/12/24	31/12/23	31/12/24	31/12/23	31/12/24	31/12/23	31/12/24	31/12/23
	%	%	R\$	R\$	R\$	R\$	R\$	R\$
Menos de 1 ano								
De 1-2 anos								
De 2-5 anos								
Mais de 5 anos								
Instrumentos de <i>hedge</i> contratos em aberto de taxa de juros variável para recebimento e fixa para pagamento	Consolidado							
	Taxa de juros fixa média contratada		Valor nocional do principal		Valor contábil dos ativos/(passivos) dos instrumentos de <i>hedge</i>		Variação no valor justo para cálculo da inefetividade do <i>hedge</i>	
	31/12/24	31/12/23	31/12/24	31/12/23	31/12/24	31/12/23	31/12/24	31/12/23
	%	%	R\$	R\$	R\$	R\$	R\$	R\$
Menos de 1 ano								
De 1-2 anos								
De 2-5 anos								
Mais de 5 anos								

Itens objeto de <i>hedge</i>	Controladora							
	Valor nominal dos ativos/(passivos) do item objeto de <i>hedge</i>		Variação no valor usado para cálculo da inefetividade do <i>hedge</i>		Saldo na reserva de <i>hedge</i> de fluxo de caixa para <i>hedges</i> contínuos		Saldo na reserva de <i>hedge</i> de fluxo de caixa decorrente da relação de <i>hedge</i> para a qual a contabilização de <i>hedge</i> não é mais aplicável	
	31/12/24	31/12/23	31/12/24	31/12/23	31/12/24	31/12/23	31/12/24	31/12/23
	R\$	R\$	R\$	R\$	R\$	R\$	R\$	R\$
Empréstimos com taxa variável								
Itens objeto de <i>hedge</i>	Consolidado							
	Valor nominal dos ativos/(passivos) do item objeto de <i>hedge</i>		Variação no valor usado para cálculo da inefetividade do <i>hedge</i>		Saldo na reserva de <i>hedge</i> de fluxo de caixa para <i>hedges</i> contínuos		Saldo na reserva de <i>hedge</i> de fluxo de caixa decorrente da relação de <i>hedge</i> para a qual a contabilização de <i>hedge</i> não é mais aplicável	
	31/12/24	31/12/23	31/12/24	31/12/23	31/12/24	31/12/23	31/12/24	31/12/23
	R\$	R\$	R\$	R\$	R\$	R\$	R\$	R\$
Empréstimos com taxa variável								

**Comentário:**

As tabelas acima oferecem um *exemplo* dos dados quantitativos sobre a exposição aos riscos de taxa de juros no final do período de relatório que uma entidade pode fornecer internamente para o pessoal-chave da Administração. Outras apresentações também podem ser necessárias.

Fonte	International GAAP Holdings S.A.									
CPC 26 (R1)/ IAS 1.10(e), (ea), 51(b) e (c)	<b>Notas Explicativas às Demonstrações Financeiras para o Exercício Findo em 31 de dezembro de 2024 Valores expressos em milhares de reais – R\$</b>									
CPC 40 (R1)/ IFRS 7:23C; IFRS 7:23E	A tabela a seguir detalha a efetividade da relação de <i>hedge</i> e os valores reclassificados da reserva de <i>hedge</i> para o resultado:									
	Controladora									
	Ganhos (perdas) de <i>hedge</i> do período corrente reconhecidos em outros resultados abrangentes		Valor da inefetividade de <i>hedge</i> reconhecida no resultado		Rubrica no resultado na qual a inefetividade de <i>hedge</i> está incluída	Valor reclassificado para o resultado				Rubrica no resultado na qual os ajustes de reclassificação estão incluídos
						Devido aos fluxos de caixa futuros objeto de <i>hedge</i> não ocorrerem mais (i)		Devido ao item objeto de <i>hedge</i> afetando o resultado		
	31/12/24	31/12/23	31/12/24	31/12/23		31/12/24	31/12/23	31/12/24	31/12/23	
	R\$	R\$	R\$	R\$		R\$	R\$	R\$	R\$	
	Itens objeto de <i>hedge</i> Empréstimos com taxa variável				Outros ganhos e perdas					Despesas financeiras
	Consolidado									
	Ganhos (perdas) de <i>hedge</i> do período corrente reconhecidos em outros resultados abrangentes		Valor da inefetividade de <i>hedge</i> reconhecida no resultado		Rubrica no resultado na qual a inefetividade de <i>hedge</i> está incluída	Valor reclassificado para o resultado				Rubrica no resultado na qual os ajustes de reclassificação estão incluídos
						Devido aos fluxos de caixa futuros objeto de <i>hedge</i> não ocorrerem mais (i)		Devido ao item objeto de <i>hedge</i> afetando o resultado		
	31/12/24	31/12/23	31/12/24	31/12/23		31/12/24	31/12/23	31/12/24	31/12/23	
	R\$	R\$	R\$	R\$		R\$	R\$	R\$	R\$	
	Itens objeto de <i>hedge</i> Empréstimos com taxa variável				Outros ganhos e perdas					Despesas financeiras

170

Fonte	International GAAP Holdings S.A.
-------	----------------------------------

CPC 26 (R1)/  
IAS 1.10(e), (ea), 51(b)  
e (c)

**Notas Explicativas às Demonstrações Financeiras  
para o Exercício Findo em 31 de dezembro de 2024**  
**Valores expressos em milhares de reais – R\$**

Os *swaps* de taxa de juros são liquidados trimestralmente. A taxa variável dos *swaps* de taxa de juros é a taxa SOFR. O Grupo irá liquidar a diferença entre a taxa de juros fixa e variável em base líquida.

CPC 40 (R1)/  
IFRS 7:22A;  
IFRS 7:23A

Todos os contratos de *swap* de taxa de juros que trocam os valores dos juros variáveis por valores de juros fixos são designados como *hedges* de fluxo de caixa para reduzir a exposição do fluxo de caixa do Grupo resultante das taxas de juros variáveis incidentes sobre os empréstimos. Os *swaps* de taxa de juros e os pagamentos de juros incidentes sobre o empréstimo ocorrem simultaneamente e o valor acumulado no patrimônio líquido é reclassificado para o resultado durante o período em que os pagamentos de juros com base na taxa variável incidentes sobre a dívida afetam o resultado.

**Hedge de valor justo**

CPC 40 (R1)/  
IFRS 7:24A(a);  
IFRS 7:24A(c)-(d)  
IFRS 7:34(a);  
IFRS 7:23B

Instrumentos de *hedge* -  
contratos em aberto de  
taxa de juros fixa para  
recebimento e variável  
para pagamento

Menos de 1 ano  
[descrever]

Controladora							
Taxa de juros fixa média contratada		Valor nocional do principal		Valor contábil dos ativos/(passivos) dos instrumentos de <i>hedge</i>		Variação no valor justo usado para reconhecimento da inefetividade do <i>hedge</i>	
31/12/24	31/12/23	31/12/24	31/12/23	31/12/24	31/12/23	31/12/24	31/12/23
%	%	R\$	R\$	R\$	R\$	R\$	R\$
							-
							-
							-

**Consolidado**

Instrumentos de *hedge* -  
contratos em aberto de  
taxa de juros fixa para  
recebimento e variável  
para pagamento

Menos de 1 ano  
[descrever]

Taxa de juros fixa média contratada		Valor nocional do principal		Valor contábil dos ativos/(passivos) dos instrumentos de <i>hedge</i>		Variação no valor justo usado para reconhecimento da inefetividade do <i>hedge</i>	
31/12/24	31/12/23	31/12/24	31/12/23	31/12/24	31/12/23	31/12/24	31/12/23
%	%	R\$	R\$	R\$	R\$	R\$	R\$
							-
							-
							-

Fonte		International GAAP Holdings S.A.									
CPC 26 (R1)/ IAS 1.10(e), (ea), 51(b) e (c)	Notas Explicativas às Demonstrações Financeiras para o Exercício Findo em 31 de dezembro de 2024 Valores expressos em milhares de reais – R\$										
CPC 40 (R1)/ IFRS 7:24B(a)	Item objeto de <i>hedge</i>	Valor contábil do item objeto de <i>hedge</i> : ativo/(passivo)		Valor acumulado dos ajustes de <i>hedge</i> de valor justo sobre o item objeto de <i>hedge</i> incluído no valor contábil do item objeto de <i>hedge</i> : débito/(crédito)		Controladora	Rubrica no balanço patrimonial na qual o item objeto de <i>hedge</i> está incluído	Variação no valor justo usado para reconhecimento da inefetividade do <i>hedge</i>		Valor acumulado dos ajustes de <i>hedge</i> de valor justo no balanço patrimonial para itens objeto de <i>hedge</i> que deixaram de ser ajustado para fins de ganhos e perdas de <i>hedge</i>	
		31/12/2024	31/12/2023	31/12/2024	31/12/2023			31/12/2024	31/12/2023	31/12/2024	31/12/2023
		R\$	R\$	R\$	R\$			R\$	R\$	R\$	R\$
	Empréstimos com taxa fixa										
CPC 40 (R1)/ IFRS 7:24B(a)	Item objeto de <i>hedge</i>	Valor contábil do item objeto de <i>hedge</i> : ativo/(passivo)		Valor acumulado dos ajustes de <i>hedge</i> de valor justo sobre o item objeto de <i>hedge</i> incluído no valor contábil do item objeto de <i>hedge</i> : débito/(crédito)		Consolidado	Rubrica no balanço patrimonial na qual o item objeto de <i>hedge</i> está incluído	Variação no valor justo usado para reconhecimento da inefetividade do <i>hedge</i>		Valor acumulado dos ajustes de <i>hedge</i> de valor justo no balanço patrimonial para itens objeto de <i>hedge</i> que deixaram de ser ajustado para fins de ganhos e perdas de <i>hedge</i>	
		31/12/2024	31/12/2023	31/12/2024	31/12/2023			31/12/2024	31/12/2023	31/12/2024	31/12/2023
		R\$	R\$	R\$	R\$			R\$	R\$	R\$	R\$
	Empréstimos com taxa fixa										

Fonte	International GAAP Holdings S.A.
-------	----------------------------------

CPC 26 (R1)/  
IAS 1.10(e), (ea), 51(b)  
e (c)

**Notas Explicativas às Demonstrações Financeiras  
para o Exercício Findo em 31 de dezembro de 2024  
Valores expressos em milhares de reais – R\$**

CPC 40 (R1)/  
IFRS 7:24C(a)

A tabela a seguir detalha a inefetividade de *hedge* decorrente da relação de *hedge* e a rubrica no resultado na qual a inefetividade de *hedge* está incluída:

	Controladora		
	Valor da inefetividade de <i>hedge</i> reconhecida no resultado		Rubrica no resultado na qual a inefetividade de <i>hedge</i> está incluída
Item objeto de <i>hedge</i>	31/12/24	31/12/23	
	R\$	R\$	

Empréstimos com taxa fixa

Outros ganhos e perdas

	Consolidado		Rubrica no resultado na qual a inefetividade de <i>hedge</i> está incluída
	Valor da inefetividade de <i>hedge</i> reconhecida no resultado		
Item objeto de <i>hedge</i>	31/12/24	31/12/23	
	R\$	R\$	

Empréstimos com taxa fixa

Outros ganhos e perdas

**Comentário:**

*As tabelas acima oferecem um exemplo dos dados quantitativos sobre a exposição aos riscos de câmbio no final do período de relatório que uma entidade pode fornecer internamente para o pessoal-chave da Administração. Outras apresentações também podem ser necessárias.*

CPC 40 (R1)/  
IFRS 7:33-34

**(c)(iii) Risco de preço das commodities**

O risco de preço das *commodities* no Grupo é decorrente principalmente das flutuações nos preços e da disponibilidade de [inserir o tipo de commodity]. O Grupo pode contratar transações com derivativos para limitar esses riscos. As atividades de *hedge* são avaliadas regularmente para fins de alinhamento com as expectativas do Grupo com relação às variações nos preços e o apetite de risco determinado, garantindo a aplicação das estratégias de custo de *hedge* mais eficazes.

**Análise de sensibilidade dos preços das commodities**

Se o preço da *commodity* objeto de *hedge* for X% maior (menor) em dezembro de 2024, o lucro após os impostos teria sido R\$\_\_ milhões (2023: R\$\_\_ milhões) maior (menor).

Se o preço da *commodity* das transações de *hedge* contabilizadas se utilizando a contabilização de *hedge* de fluxo de caixa for X% maior (menor) em dezembro de 2024, o patrimônio líquido teria sido R\$\_\_ milhões (2023: R\$\_\_ milhões) maior (menor).

**Opções de commodity**

A política do Grupo é a de contratar opções de *commodity* para gerir o risco de preço das *commodities* associado às transações de compra antecipadas determinado em até 24 meses. A política do Grupo é proteger até 80% da exposição gerada em até 3 meses, cerca de 60% com vencimento de 3 a 12 meses e no máximo 40% da exposição gerada em 2 anos. Os ajustes base são realizados nos valores contábeis iniciais dos estoques quando as compras antecipadas ocorrem. O Grupo sempre designa o valor intrínseco das opções.

CPC 40 (R1)/  
IFRS 7:40

Fonte	International GAAP Holdings S.A.
-------	----------------------------------

CPC 26 (R1)/  
IAS 1.10(e), (ea), 51(b)  
e (c)

**Notas Explicativas às Demonstrações Financeiras  
para o Exercício Findo em 31 de dezembro de 2024  
Valores expressos em milhares de reais – R\$**

No exercício corrente, o Grupo designou determinadas opções de *commodity* como *hedge* de fluxo de caixa de compras com alta probabilidade. Uma vez que os termos críticos (isto é, quantidade, vencimento e fator subjacente) da opção de *commodity* e seus correspondentes itens objetos de *hedge* são os mesmos, o Grupo conduz uma avaliação qualitativa da efetividade e espera-se que o valor intrínseco da opção de *commodity* e o valor dos correspondentes itens objeto de *hedge* mudem sistematicamente na direção oposta em resposta às movimentações no preço da *commodity* subjacente caso o preço da *commodity* aumente acima do preço de exercício do derivativo.

A principal fonte de inefetividade de *hedge* nessas relações de *hedge* é o efeito da contraparte e o próprio risco de crédito do Grupo sobre o valor justo dos contratos de opções, que não está refletido no valor justo do item objeto de *hedge* atribuível e se a transação projetada ocorrerá antes ou depois da data originalmente estimada.

As tabelas a seguir descrevem as opções de *commodity* em aberto no final do período de relatório, bem como as informações relacionadas aos seus correspondentes itens objeto de *hedge*. As opções de *commodity* estão apresentadas na rubrica "Instrumentos financeiros derivativos" no balanço patrimonial (para maiores informações, ver nota explicativa nº 26):

**Hedges de fluxo de caixa**

Instrumentos de <i>hedge</i> – contratos em aberto	Controladora						Alteração no valor justo para fins de reconhecimento da inefetividade do <i>hedge</i>	
	Preço médio de exercício		Quantidade		Valor contábil dos instrumentos de <i>hedge</i>			
	31/12/24	31/12/23	31/12/24	31/12/23	31/12/24	31/12/23	31/12/24	31/12/23
	[taxa]	[taxa]	[...]	[...]	R\$	R\$	R\$	R\$
Menos de 3 meses								
3 a 6 meses								
6 a 12 meses								
1 a 2 anos								

Instrumentos de <i>hedge</i> – contratos em aberto	Consolidado						Alteração no valor justo para fins de reconhecimento da inefetividade do <i>hedge</i>	
	Preço médio de exercício		Quantidade		Valor contábil dos instrumentos de <i>hedge</i>			
	31/12/24	31/12/23	31/12/24	31/12/23	31/12/24	31/12/23	31/12/24	31/12/23
	[taxa]	[taxa]	[...]	[...]	R\$	R\$	R\$	R\$
Menos de 3 meses								
3 a 6 meses								
6 a 12 meses								
1 a 2 anos								

Itens objeto de <i>hedge</i>	Controladora						Saldo na reserva de <i>hedge</i> de fluxo de caixa/reserva de conversão de moeda estrangeira decorrente de relações de <i>hedge</i> para os quais a contabilização do <i>hedge</i> não é mais aplicável	
	Variação no valor usado para cálculo da inefetividade do <i>hedge</i>		Saldo na reserva de <i>hedge</i> de fluxo de caixa/reserva de conversão de moeda estrangeira para <i>hedges</i> contínuos					
	31/12/24	31/12/23	31/12/24	31/12/23	31/12/24	31/12/23	31/12/24	31/12/23
	R\$	R\$	R\$	R\$	R\$	R\$	R\$	R\$
Compras projetadas (i)								

Itens objeto de <i>hedge</i>	Consolidado						Saldo na reserva de <i>hedge</i> de fluxo de caixa/reserva de conversão de moeda estrangeira decorrente de relações de <i>hedge</i> para os quais a contabilização do <i>hedge</i> não é mais aplicável	
	Variação no valor usado para cálculo da inefetividade do <i>hedge</i>		Saldo na reserva de <i>hedge</i> de fluxo de caixa/reserva de conversão de moeda estrangeira para <i>hedges</i> contínuos					
	31/12/24	31/12/23	31/12/24	31/12/23	31/12/24	31/12/23	31/12/24	31/12/23
	R\$	R\$	R\$	R\$	R\$	R\$	R\$	R\$
Compras projetadas (i)								

CPC 40 (R1)/  
IFRS 7:24B(b)

CPC 40 (R1)/  
IFRS 7:24B(b)

Fonte	International GAAP Holdings S.A.																					
CPC 26 (R1)/ IAS 1.10(e), (ea), 51(b) e (c)	<b>Notas Explicativas às Demonstrações Financeiras para o Exercício Findo em 31 de dezembro de 2024</b> <b>Valores expressos em milhares de reais – R\$</b>																					
	<div><div>31/12/2024</div><div>Controladora</div><table><tr><td></td><td>Variação no valor justo do instrumento de <i>hedge</i> reconhecida em outros resultados abrangentes</td><td>Valor da inefetividade de <i>hedge</i> reconhecida no resultado</td><td>Rubrica no resultado na qual a inefetividade de <i>hedge</i> está incluída</td><td>Custo de <i>hedge</i> reconhecido em outros resultados abrangentes</td><td>Valor da reserva de <i>hedge</i> de fluxo de caixa transferido para o estoque</td><td>Valor do custo da reserva de <i>hedge</i> transferido para o estoque</td></tr><tr><td>Instrumentos de <i>hedge</i></td><td>R\$</td><td>R\$</td><td></td><td>R\$</td><td>R\$</td><td>R\$</td></tr><tr><td>Opções da <i>commodity</i> X</td><td></td><td></td><td>Outros ganhos e perdas</td><td></td><td></td><td></td></tr></table></div>		Variação no valor justo do instrumento de <i>hedge</i> reconhecida em outros resultados abrangentes	Valor da inefetividade de <i>hedge</i> reconhecida no resultado	Rubrica no resultado na qual a inefetividade de <i>hedge</i> está incluída	Custo de <i>hedge</i> reconhecido em outros resultados abrangentes	Valor da reserva de <i>hedge</i> de fluxo de caixa transferido para o estoque	Valor do custo da reserva de <i>hedge</i> transferido para o estoque	Instrumentos de <i>hedge</i>	R\$	R\$		R\$	R\$	R\$	Opções da <i>commodity</i> X			Outros ganhos e perdas			
		Variação no valor justo do instrumento de <i>hedge</i> reconhecida em outros resultados abrangentes	Valor da inefetividade de <i>hedge</i> reconhecida no resultado	Rubrica no resultado na qual a inefetividade de <i>hedge</i> está incluída	Custo de <i>hedge</i> reconhecido em outros resultados abrangentes	Valor da reserva de <i>hedge</i> de fluxo de caixa transferido para o estoque	Valor do custo da reserva de <i>hedge</i> transferido para o estoque															
	Instrumentos de <i>hedge</i>	R\$	R\$		R\$	R\$	R\$															
	Opções da <i>commodity</i> X			Outros ganhos e perdas																		
	<div><div>31/12/2023</div><div>Controladora</div><table><tr><td></td><td>Variação no valor justo do instrumento de <i>hedge</i> reconhecida em outros resultados abrangentes</td><td>Valor da inefetividade de <i>hedge</i> reconhecida no resultado</td><td>Rubrica no resultado na qual a inefetividade de <i>hedge</i> está incluída</td><td>Custo de <i>hedge</i> reconhecido em outros resultados abrangentes</td><td>Valor da reserva de <i>hedge</i> de fluxo de caixa transferido para o estoque</td><td>Valor do custo da reserva de <i>hedge</i> transferido para o estoque</td></tr><tr><td>Instrumentos de <i>hedge</i></td><td>R\$</td><td>R\$</td><td></td><td>R\$</td><td>R\$</td><td>R\$</td></tr><tr><td>Opções da <i>commodity</i> X</td><td></td><td></td><td>Outros ganhos e perdas</td><td></td><td></td><td></td></tr></table></div>		Variação no valor justo do instrumento de <i>hedge</i> reconhecida em outros resultados abrangentes	Valor da inefetividade de <i>hedge</i> reconhecida no resultado	Rubrica no resultado na qual a inefetividade de <i>hedge</i> está incluída	Custo de <i>hedge</i> reconhecido em outros resultados abrangentes	Valor da reserva de <i>hedge</i> de fluxo de caixa transferido para o estoque	Valor do custo da reserva de <i>hedge</i> transferido para o estoque	Instrumentos de <i>hedge</i>	R\$	R\$		R\$	R\$	R\$	Opções da <i>commodity</i> X			Outros ganhos e perdas			
		Variação no valor justo do instrumento de <i>hedge</i> reconhecida em outros resultados abrangentes	Valor da inefetividade de <i>hedge</i> reconhecida no resultado	Rubrica no resultado na qual a inefetividade de <i>hedge</i> está incluída	Custo de <i>hedge</i> reconhecido em outros resultados abrangentes	Valor da reserva de <i>hedge</i> de fluxo de caixa transferido para o estoque	Valor do custo da reserva de <i>hedge</i> transferido para o estoque															
	Instrumentos de <i>hedge</i>	R\$	R\$		R\$	R\$	R\$															
	Opções da <i>commodity</i> X			Outros ganhos e perdas																		
	<div><div>31/12/2024</div><div>Consolidado</div><table><tr><td></td><td>Variação no valor justo do instrumento de <i>hedge</i> reconhecida em outros resultados abrangentes</td><td>Valor da inefetividade de <i>hedge</i> reconhecida no resultado</td><td>Rubrica no resultado na qual a inefetividade de <i>hedge</i> está incluída</td><td>Custo de <i>hedge</i> reconhecido em outros resultados abrangentes</td><td>Valor da reserva de <i>hedge</i> de fluxo de caixa transferido para o estoque</td><td>Valor do custo da reserva de <i>hedge</i> transferido para o estoque</td></tr><tr><td>Itens de <i>hedge</i></td><td>R\$</td><td>R\$</td><td></td><td>R\$</td><td>R\$</td><td>R\$</td></tr><tr><td>Opções da <i>commodity</i> X</td><td></td><td></td><td>Outros ganhos e perdas</td><td></td><td></td><td></td></tr></table></div>		Variação no valor justo do instrumento de <i>hedge</i> reconhecida em outros resultados abrangentes	Valor da inefetividade de <i>hedge</i> reconhecida no resultado	Rubrica no resultado na qual a inefetividade de <i>hedge</i> está incluída	Custo de <i>hedge</i> reconhecido em outros resultados abrangentes	Valor da reserva de <i>hedge</i> de fluxo de caixa transferido para o estoque	Valor do custo da reserva de <i>hedge</i> transferido para o estoque	Itens de <i>hedge</i>	R\$	R\$		R\$	R\$	R\$	Opções da <i>commodity</i> X			Outros ganhos e perdas			
	Variação no valor justo do instrumento de <i>hedge</i> reconhecida em outros resultados abrangentes	Valor da inefetividade de <i>hedge</i> reconhecida no resultado	Rubrica no resultado na qual a inefetividade de <i>hedge</i> está incluída	Custo de <i>hedge</i> reconhecido em outros resultados abrangentes	Valor da reserva de <i>hedge</i> de fluxo de caixa transferido para o estoque	Valor do custo da reserva de <i>hedge</i> transferido para o estoque																
Itens de <i>hedge</i>	R\$	R\$		R\$	R\$	R\$																
Opções da <i>commodity</i> X			Outros ganhos e perdas																			
<div><div>31/12/2023</div><div>Consolidado</div><table><tr><td></td><td>Variação no valor justo do instrumento de <i>hedge</i> reconhecida em outros resultados abrangentes</td><td>Valor da inefetividade de <i>hedge</i> reconhecida no resultado</td><td>Rubrica no resultado na qual a inefetividade de <i>hedge</i> está incluída</td><td>Custo de <i>hedge</i> reconhecido em outros resultados abrangentes</td><td>Valor da reserva de <i>hedge</i> de fluxo de caixa transferido para o estoque</td><td>Valor do custo da reserva de <i>hedge</i> transferido para o estoque</td></tr><tr><td>Instrumentos de <i>hedge</i></td><td>R\$</td><td>R\$</td><td></td><td>R\$</td><td>R\$</td><td>R\$</td></tr><tr><td>Opções da <i>commodity</i> X</td><td></td><td></td><td>Outros ganhos e perdas</td><td></td><td></td><td></td></tr></table></div>		Variação no valor justo do instrumento de <i>hedge</i> reconhecida em outros resultados abrangentes	Valor da inefetividade de <i>hedge</i> reconhecida no resultado	Rubrica no resultado na qual a inefetividade de <i>hedge</i> está incluída	Custo de <i>hedge</i> reconhecido em outros resultados abrangentes	Valor da reserva de <i>hedge</i> de fluxo de caixa transferido para o estoque	Valor do custo da reserva de <i>hedge</i> transferido para o estoque	Instrumentos de <i>hedge</i>	R\$	R\$		R\$	R\$	R\$	Opções da <i>commodity</i> X			Outros ganhos e perdas				
	Variação no valor justo do instrumento de <i>hedge</i> reconhecida em outros resultados abrangentes	Valor da inefetividade de <i>hedge</i> reconhecida no resultado	Rubrica no resultado na qual a inefetividade de <i>hedge</i> está incluída	Custo de <i>hedge</i> reconhecido em outros resultados abrangentes	Valor da reserva de <i>hedge</i> de fluxo de caixa transferido para o estoque	Valor do custo da reserva de <i>hedge</i> transferido para o estoque																
Instrumentos de <i>hedge</i>	R\$	R\$		R\$	R\$	R\$																
Opções da <i>commodity</i> X			Outros ganhos e perdas																			
<b>(c)(iv) Outros riscos de preços</b>																						
O Grupo está exposto aos riscos de preços das ações resultantes dos investimentos em instrumentos patrimoniais.																						
Os investimentos em instrumentos patrimoniais de entidades não listadas (ver nota explicativa nº 6) são mantidos para fins estratégicos e não para fins de negociação. O Grupo não negocia ativamente esses investimentos.																						
O Grupo investiu na carteira de ações listadas mantidas para negociação (ver nota explicativa nº 6). Esse tipo de investimento é aprovado pelo Conselho de Administração [ou <i>inserir nome do respectivo Comitê</i> ] como alternativa ao investimento no mercado aberto para gerar maior retorno sobre os recursos livres. De acordo com a política, o Grupo pode investir apenas nas entidades que compõem os índices: FTSE 100, DJIA, S&P 500, NASDAQ 100, etc.																						
<b>Análise de sensibilidade dos preços das ações</b>																						
As análises de sensibilidade abaixo foram determinadas com base na exposição aos riscos de preços das ações na data de relatório.																						
Se os preços das ações fossem __% maior/menor:																						
CPC 40 (R1)/ IFRS 7:33 - 34																						
CPC 40 (R1)/ IFRS 7:40(a)(b)(c)																						



Fonte	International GAAP Holdings S.A.
CPC 26 (R1)/ IAS 1.10(e), (ea), 51(b) e (c)	<p><b>Notas Explicativas às Demonstrações Financeiras para o Exercício Findo em 31 de dezembro de 2024</b></p> <p><b>Valores expressos em milhares de reais – R\$</b></p> <ul style="list-style-type: none"> <li>• O lucro líquido do exercício findo em 31 de dezembro de 2024 aumentaria/diminuiria em R\$__ milhões (2023: aumento/redução de R\$__ milhões) em virtude das variações no valor justo dos investimentos em ações listadas; e</li> <li>• Os outros resultados abrangentes aumentariam/diminuiriam em R\$__ milhões (2023: aumento/redução de R\$__ milhões), devido às variações no valor justo dos investimentos em instrumentos patrimoniais.</li> </ul> <p>Os métodos e as premissas usadas na preparação da análise de sensibilidade acima não mudaram significativamente desde o exercício anterior.</p> <p><i>[Quando as premissas usadas diferirem dos exercícios anteriores, inclua detalhes sobre e os motivos para essas diferenças]</i></p>
CPC 40 (R1)/ IFRS 7:33-34; IFRS 7:35B	<p><b>(d) Gestão do risco de crédito</b></p> <p>A nota explicativa nº 41(d)(ii) descreve a exposição máxima do Grupo ao risco de crédito e as bases de mensuração usadas para determinar as perdas de crédito esperadas.</p>
CPC 40 (R1)/ IFRS 7:35F(a)(i)	<p>A fim de minimizar o risco de crédito, o Grupo adotou a política de negociar apenas com contrapartes que possuem capacidade de crédito e obter garantias suficientes, quando apropriado, como meio de mitigar o risco de perda financeira por motivo de inadimplência. O Grupo conduz transações apenas com entidades com classificação equivalente ao grau de investimento. Os investimentos nesses instrumentos, incluindo letras de câmbio, debêntures e notas resgatáveis estão detalhados na nota explicativa nº 6, onde as contrapartes possuem classificação de crédito mínima BBB- e são consideradas como tendo baixo risco de crédito para fins da avaliação da redução ao valor recuperável. As informações sobre a classificação de crédito são fornecidas por agências de classificação independentes quando disponíveis e, se não disponíveis, o Grupo usa outras informações financeiras publicamente disponíveis e seus próprios registros de negociação para classificar seus principais clientes. A exposição do Grupo e as classificações de crédito das suas contrapartes são continuamente monitoradas e o valor agregado das transações concluídas é dividido entre as contrapartes aprovadas.</p>
CPC 40 (R1)/ IFRS 7:34(c)	<p>Antes de aceitar novos clientes, uma equipe dedicada responsável pela determinação dos limites de crédito utiliza um sistema externo de pontuação de crédito para avaliar a qualidade de crédito do potencial cliente e definir limites de crédito por cliente. Os limites e a pontuação atribuídos aos clientes são revisados e aprovados duas vezes ao ano pelo comitê de gestão de riscos. 80% das contas a receber recebem a melhor pontuação de acordo com o sistema externo de pontuação de crédito utilizado pelo Grupo.</p> <p>As aprovações de crédito e outros procedimentos de monitoramento também foram implementados para garantir que medidas de controle sejam adotadas para recuperar dívidas vencidas. Adicionalmente, o Grupo revisa o valor recuperável de cada dívida e o investimento em títulos da dívida individualmente no final do período de relatório para garantir que a provisão para perdas adequada seja contabilizada para valores irre recuperáveis. Nesse sentido, os diretores da Companhia acreditam que o risco de crédito do Grupo é significativamente reduzido. As contas a receber compreendem um grande número de clientes, divididos entre diversos setores e áreas geográficas.</p> <p>É realizada avaliação de crédito contínua em relação à condição financeira das contas a receber e, quando adequada, é adquirida cobertura de seguro para garantia de crédito.</p>
CPC 40 (R1)/ IFRS 7:B8; IFRS 7:34(c); IFRS 7:35B(c)	<p>Do saldo de contas a receber de clientes no final do exercício, R\$__ milhões (2023: R\$__ milhões) é devido pela Companhia A, o maior cliente do Grupo. Independentemente disso, o Grupo não possui qualquer exposição de risco de crédito a qualquer contraparte ou qualquer grupo de contrapartes com características similares. O Grupo define contrapartes como tendo características similares se elas forem entidades relacionadas. A concentração do risco de crédito relacionada à Companhia A não ultrapassou 20% dos ativos monetários brutos a qualquer momento durante o exercício. A concentração do risco de crédito relacionada a qualquer outra contraparte não ultrapassou 5% dos ativos monetários brutos a qualquer momento durante o exercício. A concentração do risco de crédito é limitada, porque a base de clientes é abrangente e não há relação entre os clientes.</p>
CPC 40 (R1)/ IFRS 7:B10(b)	<p>O risco de crédito de recursos líquidos e instrumentos financeiros derivativos é limitado porque as contrapartes são bancos com classificações de crédito altas atribuídas pelas agências de classificação internacionais.</p>

Fonte	International GAAP Holdings S.A.
CPC 26 (R1)/ IAS 1.10(e), (ea), 51(b) e (c)	<p><b>Notas Explicativas às Demonstrações Financeiras para o Exercício Findo em 31 de dezembro de 2024</b></p> <p><b>Valores expressos em milhares de reais – R\$</b></p>
CPC 40 (R1)/ IFRS 7:B10(c)	<p>Adicionalmente, o Grupo está exposto ao risco de crédito em relação às garantias financeiras oferecidas aos bancos. A exposição máxima do Grupo a esse respeito corresponde ao valor máximo que o Grupo poderia ter que pagar se a garantia fosse exercida (vide abaixo). Em 31 de dezembro de 2024, o valor de R\$ ____ (2023: R\$ ____ ) foi estimado como provisão para perdas de acordo com a IFRS 9 (CPC 48); porém, nenhuma provisão para perdas foi reconhecida no resultado tendo em vista que o ágio recebido deduzido do valor acumulado reconhecido no resultado foi maior que o valor estimado da provisão para perdas (ver nota explicativa nº 20).</p>
CPC 40 (R1)/ IFRS 7:35K(b)	<p><b>(d)(i) Garantia mantida como fiança e outros créditos aprimorados</b></p> <p>O Grupo não detém qualquer garantia ou outros créditos aprimorados para cobrir seus riscos de crédito associados aos seus ativos financeiros, salvo que o risco de crédito associado aos valores a receber de arrendamento financeiro é mitigado uma vez que esses valores são garantidos pelos equipamentos de armazenamento arrendados. O valor contábil dos valores a receber de arrendamento financeiro totaliza R\$ ____ milhões (2023: R\$ ____ ) e o valor justo dos ativos arrendados é estimado em aproximadamente R\$ ____ milhões (2023: R\$ ____ milhões). O Grupo não tem permissão para vender ou penhorar novamente a garantia na ausência de inadimplência por parte do arrendatário. Não houve qualquer mudança significativa na qualidade das garantias mantidas para valores a receber de arrendamento financeiro. O Grupo não reconheceu uma provisão para perdas para os valores a receber de arrendamento financeiro em virtude dessas garantias.</p> <p><b>Comentário:</b></p> <p><i>Para todos os instrumentos financeiros para os quais as exigências de redução ao valor recuperável na IFRS 9 (CPC 48) são aplicáveis, a IFRS 7.35K(b) e (c) (CPC 40 (R1)) determinam que as entidades devem divulgar o que segue:</i></p> <p><i>Uma descrição narrativa da garantia mantida como fiança e outros créditos aprimorados, incluindo:</i></p> <ul style="list-style-type: none"> <li>• <i>Uma descrição da natureza e qualidade da garantia mantida;</i></li> <li>• <i>Uma explicação sobre qualquer mudança significativa na qualidade daquela garantia ou crédito aprimorado em virtude da deterioração ou mudanças nas políticas de garantias da entidade durante o período de relatório; e</i></li> <li>• <i>Informações sobre instrumentos financeiros para os quais uma entidade não reconheceu uma provisão para perdas em virtude da garantia.</i></li> </ul> <p><i>Informações quantitativas sobre a garantia mantida como fiança e outros créditos aprimorados (por exemplo, quantificação da medida na qual a garantia e outros créditos aprimorados mitigam o risco de crédito) para ativos financeiros que estão sujeitos à redução ao valor recuperável na data de relatório. Para todos os instrumentos financeiros que fazem parte do escopo da IFRS 7 (CPC 40 (R1)), mas para os quais as exigências de redução ao valor recuperável da IFRS 9 (CPC 48) não são aplicáveis, a IFRS 7.36(b) (CPC 40 (R1)) determina que as entidades devem fornecer uma descrição da garantia mantida como fiança e dos outros créditos aprimorados, e seu efeito financeiro (por exemplo, uma quantificação da medida na qual a garantia e outros créditos aprimorados mitigam o risco de crédito) em relação ao valor que melhor representa a exposição máxima ao risco de crédito.</i></p>
CPC 40 (R1)/ IFRS 7:7; IFRS 7:31	<p><b>(d)(ii) Visão geral da exposição do Grupo ao risco de crédito</b></p>
CPC 40 (R1)/ IFRS 7:35K (a)	<p>O risco de crédito refere-se ao risco de uma contraparte descumprir suas obrigações contratuais resultando em prejuízo financeiro para o Grupo. Em 31 de dezembro de 2024, a exposição máxima do Grupo ao risco de crédito sem levar em consideração qualquer garantia detida ou outros créditos aprimorados, que causarão um prejuízo financeiro ao Grupo devido à falha em cumprir uma obrigação pelas contrapartes e às garantias financeiras fornecidas pelo Grupo resulta:</p>
CPC 40 (R1)/ IFRS 7:35M; IFRS 7:B10(c)	<ul style="list-style-type: none"> <li>• Do valor contábil dos respectivos ativos financeiros reconhecidos conforme demonstrado no balanço patrimonial consolidado; e</li> <li>• Do valor máximo que a entidade teria que pagar se a garantia financeira fosse exercida, independentemente da probabilidade da garantia ser exercida conforme divulgado na nota explicativa nº 41(e)(i). A correspondente provisão para perdas é divulgada na nota explicativa nº 23.</li> </ul>

Fonte	International GAAP Holdings S.A.
-------	----------------------------------

CPC 26 (R1)/  
IAS 1.10(e), (ea), 51(b)  
e (c)

**Notas Explicativas às Demonstrações Financeiras  
para o Exercício Findo em 31 de dezembro de 2024  
Valores expressos em milhares de reais – R\$**

A fim de minimizar o risco de crédito, o Grupo atribuiu ao seu comitê de gestão de crédito a tarefa de desenvolver e manter as classificações do risco de crédito do Grupo para categorizar as exposições segundo seu grau de risco de inadimplência. As informações sobre a classificação de crédito são fornecidas por agências de classificação independentes quando disponíveis e, se não disponíveis, o comitê de gestão de crédito usa outras informações financeiras publicamente disponíveis e os próprios registros de negociação do Grupo para classificar seus principais clientes e outros devedores. A exposição do Grupo e as classificações de crédito das suas contrapartes são continuamente monitoradas e o valor agregado das transações concluídas é dividido entre as contrapartes aprovadas.

A estrutura atual de classificação do risco de crédito do Grupo compreende as categorias a seguir:

Categoria	Descrição	Base para reconhecimento das perdas de crédito esperadas
Adimplente	A contraparte apresenta baixo risco de inadimplência e não apresenta valores vencidos	PCE do período de 12 meses
Duvidosa	O valor está vencido há >30 dias ou há aumento significativo no risco de crédito desde o reconhecimento inicial	PCE durante a vida útil – não sujeita à redução ao valor recuperável
Inadimplente	O valor está vencido há >90 dias ou há evidência indicando que o ativo está sujeito à redução ao valor recuperável	PCE durante a vida útil – sujeita à redução ao valor recuperável
Baixa	Há evidência indicando que o devedor enfrenta graves problemas financeiros e o Grupo não possui perspectiva realista de recuperação	Valor está baixado

**Comentário:**

*A IFRS 7.35M (CPC 40 (R1)) requer a divulgação de informações sobre a exposição ao risco de crédito da entidade e concentrações significativas do risco de crédito por classificação do risco de crédito na data de relatório. A quantidade de classificações do risco de crédito usadas para divulgar essas informações deve estar em linha com a quantidade que a entidade reporta para o pessoal-chave da Administração para fins de gestão do risco de crédito. Porém, em alguns casos, a inadimplência e as informações passadas podem ser as únicas informações específicas do devedor disponíveis sem custo ou esforço indevido, que são usadas para avaliar se o risco de crédito aumentou significativamente desde o reconhecimento inicial. Nesses casos, a entidade deve fornecer uma análise daqueles ativos financeiros por status de vencimento.*

CPC 40 (R1)/  
IFRS 7:35M;  
IFRS 7:35N;  
IFRS 7:36(a)

As tabelas a seguir descrevem a qualidade de crédito dos ativos financeiros, ativos de contrato e contratos de garantia financeira do Grupo, bem como a exposição máxima ao risco de crédito do Grupo por classificação do risco de crédito:

31/12/2024	Nota	Controladora					
		Classificação externa de crédito	Classificação interna de crédito	PCE do período de 12 meses ou durante a vida útil?	Valor contábil bruto (i)	Provisão para perdas	Valor contábil líquido (i)
					R\$	R\$	R\$
Empréstimos para coligadas	6	N/A	Duvidosa	PCE durante a vida útil (não sujeita à redução ao valor recuperável)			
Empréstimo para joint ventures	25	N/A	Adimplente	PCE do período de 12 meses (ativo com baixo risco de crédito)			
Empréstimos para outras entidades	6	N/A	Duvidosa	PCE durante a vida útil (não sujeita à redução ao valor recuperável)			
Letras de câmbio	6	A	Adimplente	PCE do período de 12 meses			
Títulos corporativos (iii)	6	BBB-	Adimplente	PCE do período de 12 meses			
Notas resgatáveis	6	AA	Adimplente	PCE do período de 12 meses			
Debêntures	6	BBB-	Adimplente	PCE do período de 12 meses			

Fonte	International GAAP Holdings S.A.
-------	----------------------------------

CPC 26 (R1)/  
IAS 1.10(e), (ea), 51(b)  
e (c)

**Notas Explicativas às Demonstrações Financeiras  
para o Exercício Findo em 31 de dezembro de 2024**  
**Valores expressos em milhares de reais – R\$**

31/12/2024	Nota	Controladora					
		Classificação externa de crédito	Classificação interna de crédito	PCE do período de 12 meses ou durante a vida útil?	Valor contábil bruto (i) R\$	Provisão para perdas R\$	Valor contábil líquido (i) R\$
Contas a receber de clientes	7	N/A	(ii)	PCE durante a vida útil (abordagem simplificada)			
Valores a receber de arrendamento financeiro	9	N/A	(ii)	PCE durante a vida útil (abordagem simplificada)			
Ativos de contrato	10	N/A	(ii)	PCE durante a vida útil (abordagem simplificada)			
Contratos de garantia financeira	23	N/A	Adimplente	PCE do período de 12 meses			

31/12/2023	Nota	Controladora					
		Classificação externa de crédito	Classificação interna de crédito	PCE do período de 12 meses ou durante a vida útil?	Valor contábil bruto (i) R\$	Provisão para perdas R\$	Valor contábil líquido (i) R\$
Empréstimos para coligadas	6	N/A	Duvidosa	PCE durante a vida útil (não sujeita à redução ao valor recuperável)			
Empréstimo para joint ventures	25	N/A	Adimplente	PCE do período de 12 meses (ativo com baixo risco de crédito)			
Empréstimos para outras entidades	6	N/A	Duvidosa	PCE durante a vida útil (não sujeita à redução ao valor recuperável)			
Letras de câmbio	6	A	Adimplente	PCE do período de 12 meses			
Títulos corporativos (iii)	6	BBB-	Adimplente	PCE do período de 12 meses			
Notas resgatáveis	6	AA	Adimplente	PCE do período de 12 meses			
Debêntures	6	BBB-	Adimplente	PCE do período de 12 meses			
Contas a receber de clientes e outras	7	N/A	(ii)	PCE durante a vida útil (abordagem simplificada)			
contas a receber							
Valores a receber de arrendamento financeiro	9	N/A	(ii)	PCE durante a vida útil (abordagem simplificada)			
Ativos de contrato	10	N/A	(ii)	PCE durante a vida útil (abordagem simplificada)			
Contratos de garantia financeira	23	N/A	Adimplente	PCE do período de 12 meses			

Fonte	International GAAP Holdings S.A.
-------	----------------------------------

CPC 26 (R1)/  
IAS 1.10(e), (ea), 51(b)  
e (c)

**Notas Explicativas às Demonstrações Financeiras  
para o Exercício Findo em 31 de dezembro de 2024**  
**Valores expressos em milhares de reais – R\$**

31/12/2024	Nota	Consolidado					
		Classificação externa de crédito	Classificação interna de crédito	PCE do período de 12 meses ou durante a vida útil?	Valor contábil bruto (i) R\$	Provisão para perdas R\$	Valor contábil líquido (i) R\$
Empréstimos para coligadas	6	N/A	Duvidosa	PCE durante a vida útil (não sujeita à redução ao valor recuperável)			
Empréstimo para joint ventures	25	N/A	Adimplente	PCE do período de 12 meses (ativo com baixo risco de crédito)			
Empréstimos para outras entidades	6	N/A	Duvidosa	PCE durante a vida útil (não sujeita à redução ao valor recuperável)			
Letras de câmbio	6	A	Adimplente	PCE do período de 12 meses			
Títulos corporativos (iii)	6	BBB-	Adimplente	PCE do período de 12 meses			
Notas resgatáveis	6	AA	Adimplente	PCE do período de 12 meses			
Debêntures	6	BBB-	Adimplente	PCE do período de 12 meses			
Contas a receber de clientes e outras	7	N/A	(ii)	PCE durante a vida útil (abordagem simplificada)			
contas a receber							
Valores a receber de arrendamento financeiro	9	N/A	(ii)	PCE durante a vida útil (abordagem simplificada)			
Ativos de contrato	10	N/A	(ii)	PCE durante a vida útil (abordagem simplificada)			
Contratos de garantia financeira	23	N/A	Adimplente	PCE do período de 12 meses			

Fonte	International GAAP Holdings S.A.
-------	----------------------------------

CPC 26 (R1)/  
IAS 1.10(e), (ea), 51(b)  
e (c)

**Notas Explicativas às Demonstrações Financeiras  
para o Exercício Findo em 31 de dezembro de 2024  
Valores expressos em milhares de reais – R\$**

31/12/2023	Nota	Consolidado					
		Classificação externa de crédito	Classificação interna de crédito	PCE do período de 12 meses ou durante a vida útil?	Valor contábil bruto (i)	Provisão para perdas	Valor contábil líquido (i)
					R\$	R\$	R\$
Empréstimos para coligadas	6	N/A	Duvidosa	PCE durante a vida útil (não sujeita à redução ao valor recuperável)			
Empréstimo para joint ventures	25	N/A	Adimplente	PCE do período de 12 meses (ativo com baixo risco de crédito)			
Empréstimos para outras entidades	6	N/A	Duvidosa	PCE durante a vida útil (não sujeita à redução ao valor recuperável)			
Letras de câmbio	6	A	Adimplente	PCE do período de 12 meses			
Títulos corporativos (iii)	6	BBB-	Adimplente	PCE do período de 12 meses			
Notas resgatáveis	6	AA	Adimplente	PCE do período de 12 meses			
Debêntures	6	BBB-	Adimplente	PCE do período de 12 meses			
Contas a receber de clientes e outras contas a receber	7	N/A	(ii)	PCE durante a vida útil (abordagem simplificada)			
Valores a receber de arrendamento financeiro	9	N/A	(ii)	PCE durante a vida útil (abordagem simplificada)			
Ativos de contrato	10	N/A	(ii)	PCE durante a vida útil (abordagem simplificada)			
Contratos de garantia financeira	23	N/A	Adimplente	PCE do período de 12 meses			

- (i) Para contratos de garantia financeira, o valor contábil bruto representa o valor máximo que o Grupo garantiu nos respectivos contratos, e o valor contábil líquido representa a provisão para perdas reconhecida para os contratos.
- (ii) Para contas a receber de clientes, valores a receber de arrendamento financeiro e ativos de contrato, o Grupo adotou a abordagem simplificada da IFRS 9 (CPC 48) para mensurar a provisão para perdas de crédito esperadas durante a vida útil. O Grupo determina as perdas de crédito esperadas sobre esses itens usando uma matriz de provisão, estimada com base na experiência de perda de crédito histórica com base no status de vencimento dos devedores, ajustadas conforme adequado para refletir as condições correntes e as estimativas das condições econômicas futuras. Portanto, o perfil do risco de crédito desses ativos é apresentado com base no seu status de vencimento na matriz de provisão. As notas explicativas nº 7, 9 e 10 incluem maiores informações sobre a provisão para perdas desses ativos respectivamente.

A provisão para perdas sobre títulos corporativos mensurados ao valor justo por meio de outros resultados abrangentes é reconhecida em outros resultados abrangentes e acumulada na reserva de reavaliação de investimentos. Ver nota explicativa nº 29.

O valor contábil dos ativos financeiros ao valor justo por meio do resultado do Grupo conforme divulgados na nota explicativa nº 6 representa melhor sua respectiva exposição máxima ao risco de crédito. O Grupo não tem garantias para esses saldos.

CPC 40 (R1)/  
IFRS 7:36(a)-(b);  
IFRS 7:B10(b)

Fonte	International GAAP Holdings S.A.
CPC 26 (R1)/ IAS 1.10(e), (ea), 51(b) e (c)	<p><b>Notas Explicativas às Demonstrações Financeiras para o Exercício Findo em 31 de dezembro de 2024</b></p> <p><b>Valores expressos em milhares de reais – R\$</b></p> <p><i>Comentário:</i></p> <p><i>Para todos os instrumentos financeiros dentro do escopo da IFRS 7 (CPC 40 (R1)), mas para os quais as exigências de redução ao valor recuperável da IFRS 9 não são aplicáveis, a IFRS 7.36(a) requer que a entidade divulgue por classe de instrumento financeiro o valor que melhor representa a exposição máxima ao risco de crédito da entidade no encerramento do exercício, excluindo o efeito de qualquer garantia e outros valores que não se qualificam para compensação de acordo com a IAS 32 (CPC 39). Os exemplos de instrumentos financeiros que fazem parte do escopo da IFRS 7, mas que não estão sujeitos às exigências de redução ao valor recuperável da IFRS 9 (CPC 48) incluem:</i></p> <ul style="list-style-type: none"> <li>• <i>Ativos financeiros e derivativos mensurados ao valor justo por meio do resultado;</i></li> <li>• <i>Contratos de garantia financeira emitidos mensurados ao valor justo por meio do resultado; e</i></li> <li>• <i>Compromissos de empréstimo emitidos mensurados ao valor justo por meio do resultado.</i></li> </ul> <p><i>Os investimentos em instrumentos patrimoniais, independentemente se mensurados ao valor justo por meio do resultado ou ao valor justo por meio de outros resultados abrangentes, também fazem parte do escopo da IFRS 7 mas não estão sujeitos às exigências de redução ao valor recuperável da IFRS 9; porém, eles não resultam em exposição ao risco de crédito e, portanto, não estão sujeitos às divulgações do risco de crédito da IFRS 7.</i></p>
CPC 40 (R1)/ IFRS 7:33-34	<p><b>(e) Gestão do risco de liquidez</b></p> <p>A responsabilidade final pela gestão do risco de liquidez é do Conselho de Administração, que estabeleceu uma estrutura de gestão de riscos de liquidez adequada para a gestão das exigências de financiamento e liquidez de curto, médio e longo prazos do Grupo. O Grupo administra o risco de liquidez mantendo reservas adequadas, recursos bancários e reserva de recursos de empréstimo, monitorando continuamente os fluxos de caixa projetados e reais, e comparando os perfis de vencimento de ativos e passivos financeiros. Segue abaixo a descrição dos detalhes dos recursos adicionais não resgatados que o Grupo tem à sua disposição para reduzir ainda mais o risco de liquidez.</p>
CPC 40 (R1)/ IFRS 7:34-35; IFRS 7:39(c)	<p><b>(e)(i) Tabelas de risco de liquidez e juros</b></p> <p>As tabelas a seguir detalham o vencimento contratual remanescente do Grupo para seus passivos financeiros não derivativos com períodos de amortização acordados. As tabelas foram elaboradas com base nos fluxos de caixa não descontados dos passivos financeiros com base na primeira data na qual o Grupo pode ser obrigado a pagar. As tabelas incluem os fluxos de caixa dos juros e do principal. Na medida em que os fluxos de caixa de juros correspondem a taxas variáveis, o valor não descontado resulta das curvas das taxas de juros na data de relatório.</p>
CPC 40 (R1)/ IFRS 7:B10(c)	<p>Os valores incluídos na tabela a seguir para contratos de garantia financeira são os valores máximos que o Grupo poderia ser obrigado a liquidar de acordo com o contrato em relação ao valor garantido total se aquele valor for solicitado pela contraparte da garantia (ver nota explicativa nº 23). Com base nas expectativas no final do período de relatório, o Grupo considera que há grandes probabilidades de nenhum valor ser devido de acordo com o contrato. Porém, essa estimativa está sujeita a alterações dependendo da probabilidade da contraparte de solicitar a garantia que é uma função da probabilidade de que os recebíveis financeiros mantidos pela contraparte que são garantidos incorram perdas de crédito.</p> <p>O vencimento contratual se baseia na primeira data na qual o Grupo pode ser obrigado a pagar.</p> <p><i>Comentário:</i></p> <p><i>As tabelas a seguir incluem a taxa de juros efetiva média ponderada e o valor contábil dos respectivos passivos financeiros conforme refletidos no balanço patrimonial consolidado como um exemplo de dados quantitativos resumidos sobre a exposição às taxas de juros no final do período de relatório que uma entidade pode fornecer internamente para o pessoal-chave da Administração.</i></p>

Fonte International GAAP Holdings S.A.

CPC 26 (R1)/  
IAS 1.10(e), (ea), 51(b)  
e (c)

Notas Explicativas às Demonstrações Financeiras  
para o Exercício Findo em 31 de dezembro de 2024  
Valores expressos em milhares de reais – R\$

	Controladora						
	Taxa de juros efetiva média ponderada	Menos de 1 mês	1 a 3 meses	3 meses a 1 ano	1 a 5 anos	Mais de 5 anos	Valor contábil
	%	R\$	R\$	R\$	R\$	R\$	R\$
31 de dezembro de 2024							
Contas a pagar a fornecedores e outros							
Obrigação de arrendamento financeiro							
Instrumentos de taxa de juros variável							
Instrumentos de taxa de juros fixa							
Contratos de garantia financeira							
Consideração contingente							
31 de dezembro de 2023							
Contas a pagar a fornecedores e outros							
Obrigação de arrendamento financeiro							
Instrumentos de taxa de juros variável							
Instrumentos de taxa de juros fixa							
Contratos de garantia financeira							
Consideração contingente							
	Consolidado						
	Taxa de juros efetiva média ponderada	Menos de 1 mês	1 a 3 meses	3 meses a 1 ano	1 a 5 anos	Mais de 5 anos	Valor contábil
	%	R\$	R\$	R\$	R\$	R\$	R\$
31 de dezembro de 2024							
Contas a pagar a fornecedores e outros							
Obrigação de arrendamento financeiro							
Instrumentos de taxa de juros variável							
Instrumentos de taxa de juros fixa							
Contratos de garantia financeira							
Consideração contingente							
31 de dezembro de 2023							
Contas a pagar a fornecedores e outros							
Obrigação de arrendamento financeiro							
Instrumentos de taxa de juros variável							
Instrumentos de taxa de juros fixa							
Contratos de garantia financeira							
Consideração contingente							



Fonte	International GAAP Holdings S.A.																																																																																																																																																																																																																																														
CPC 26 (R1)/ IAS 1.10(e), (ea), 51(b) e (c)	<p><b>Notas Explicativas às Demonstrações Financeiras para o Exercício Findo em 31 de dezembro de 2024</b></p> <p><b>Valores expressos em milhares de reais – R\$</b></p>																																																																																																																																																																																																																																														
CPC 40 (R1)/ IFRS 7:39(b)	<p>A tabela a seguir descreve a análise de liquidez do Grupo em relação aos seus instrumentos financeiros derivativos com base nos vencimentos contratuais. A tabela foi preparada com base nas entradas e saídas de caixa líquido não descontadas relacionadas a instrumentos derivativos liquidados em base líquida, e nas entradas e saídas brutas não descontadas relacionadas àqueles derivativos que requerem liquidação bruta. Quando o valor a pagar ou a receber não é fixo, o valor divulgado é determinado por referência às taxas de juros projetadas, conforme demonstrado pelas curvas de rendimento existentes na data de relatório.</p> <table><tr><td></td><td colspan="6">Controladora</td></tr><tr><td></td><td>Menos de 1 mês</td><td>1 a 3 meses</td><td>3 meses a 1 ano</td><td>1 a 2 anos</td><td>2 a 5 anos</td><td>Mais de 5 anos</td></tr><tr><td></td><td>R\$</td><td>R\$</td><td>R\$</td><td>R\$</td><td>R\$</td><td>R\$</td></tr><tr><td><b>31/12/2024</b></td><td></td><td></td><td></td><td></td><td></td><td></td></tr><tr><td>Liquidados em base líquida:</td><td></td><td></td><td></td><td></td><td></td><td></td></tr><tr><td>Swaps de taxas de juros</td><td></td><td></td><td></td><td></td><td></td><td></td></tr><tr><td>Opções de commodity</td><td></td><td></td><td></td><td></td><td></td><td></td></tr><tr><td>Liquidados em base bruta:</td><td></td><td></td><td></td><td></td><td></td><td></td></tr><tr><td>Contratos de câmbio a termo</td><td></td><td></td><td></td><td></td><td></td><td></td></tr><tr><td>Swaps de moeda</td><td></td><td></td><td></td><td></td><td></td><td></td></tr><tr><td><b>31/12/2023</b></td><td></td><td></td><td></td><td></td><td></td><td></td></tr><tr><td>Liquidados em base líquida:</td><td></td><td></td><td></td><td></td><td></td><td></td></tr><tr><td>Swaps de taxas de juros</td><td></td><td></td><td></td><td></td><td></td><td></td></tr><tr><td>Opções de commodity</td><td></td><td></td><td></td><td></td><td></td><td></td></tr><tr><td>Liquidados em base bruta:</td><td></td><td></td><td></td><td></td><td></td><td></td></tr><tr><td>Contratos de câmbio a termo</td><td></td><td></td><td></td><td></td><td></td><td></td></tr><tr><td>Swaps de moeda</td><td></td><td></td><td></td><td></td><td></td><td></td></tr></table> <table><tr><td></td><td colspan="6">Consolidado</td></tr><tr><td></td><td>Menos de 1 mês</td><td>1 a 3 meses</td><td>3 meses a 1 ano</td><td>1 a 2 anos</td><td>2 a 5 anos</td><td>Mais de 5 anos</td></tr><tr><td></td><td>R\$</td><td>R\$</td><td>R\$</td><td>R\$</td><td>R\$</td><td>R\$</td></tr><tr><td><b>31/12/2024</b></td><td></td><td></td><td></td><td></td><td></td><td></td></tr><tr><td>Liquidados em base líquida:</td><td></td><td></td><td></td><td></td><td></td><td></td></tr><tr><td>Swaps de taxas de juros</td><td></td><td></td><td></td><td></td><td></td><td></td></tr><tr><td>Opções de commodity</td><td></td><td></td><td></td><td></td><td></td><td></td></tr><tr><td>Liquidados em base bruta:</td><td></td><td></td><td></td><td></td><td></td><td></td></tr><tr><td>Contratos de câmbio a termo</td><td></td><td></td><td></td><td></td><td></td><td></td></tr><tr><td>Swaps de moeda</td><td></td><td></td><td></td><td></td><td></td><td></td></tr><tr><td><b>31/12/2023</b></td><td></td><td></td><td></td><td></td><td></td><td></td></tr><tr><td>Liquidados em base líquida:</td><td></td><td></td><td></td><td></td><td></td><td></td></tr><tr><td>Swaps de taxas de juros</td><td></td><td></td><td></td><td></td><td></td><td></td></tr><tr><td>Opções de commodity</td><td></td><td></td><td></td><td></td><td></td><td></td></tr><tr><td>Liquidados em base bruta:</td><td></td><td></td><td></td><td></td><td></td><td></td></tr><tr><td>Contratos de câmbio a termo</td><td></td><td></td><td></td><td></td><td></td><td></td></tr><tr><td>Swaps de moeda</td><td></td><td></td><td></td><td></td><td></td><td></td></tr></table>		Controladora							Menos de 1 mês	1 a 3 meses	3 meses a 1 ano	1 a 2 anos	2 a 5 anos	Mais de 5 anos		R\$	R\$	R\$	R\$	R\$	R\$	<b>31/12/2024</b>							Liquidados em base líquida:							Swaps de taxas de juros							Opções de commodity							Liquidados em base bruta:							Contratos de câmbio a termo							Swaps de moeda							<b>31/12/2023</b>							Liquidados em base líquida:							Swaps de taxas de juros							Opções de commodity							Liquidados em base bruta:							Contratos de câmbio a termo							Swaps de moeda								Consolidado							Menos de 1 mês	1 a 3 meses	3 meses a 1 ano	1 a 2 anos	2 a 5 anos	Mais de 5 anos		R\$	R\$	R\$	R\$	R\$	R\$	<b>31/12/2024</b>							Liquidados em base líquida:							Swaps de taxas de juros							Opções de commodity							Liquidados em base bruta:							Contratos de câmbio a termo							Swaps de moeda							<b>31/12/2023</b>							Liquidados em base líquida:							Swaps de taxas de juros							Opções de commodity							Liquidados em base bruta:							Contratos de câmbio a termo							Swaps de moeda						
	Controladora																																																																																																																																																																																																																																														
	Menos de 1 mês	1 a 3 meses	3 meses a 1 ano	1 a 2 anos	2 a 5 anos	Mais de 5 anos																																																																																																																																																																																																																																									
	R\$	R\$	R\$	R\$	R\$	R\$																																																																																																																																																																																																																																									
<b>31/12/2024</b>																																																																																																																																																																																																																																															
Liquidados em base líquida:																																																																																																																																																																																																																																															
Swaps de taxas de juros																																																																																																																																																																																																																																															
Opções de commodity																																																																																																																																																																																																																																															
Liquidados em base bruta:																																																																																																																																																																																																																																															
Contratos de câmbio a termo																																																																																																																																																																																																																																															
Swaps de moeda																																																																																																																																																																																																																																															
<b>31/12/2023</b>																																																																																																																																																																																																																																															
Liquidados em base líquida:																																																																																																																																																																																																																																															
Swaps de taxas de juros																																																																																																																																																																																																																																															
Opções de commodity																																																																																																																																																																																																																																															
Liquidados em base bruta:																																																																																																																																																																																																																																															
Contratos de câmbio a termo																																																																																																																																																																																																																																															
Swaps de moeda																																																																																																																																																																																																																																															
	Consolidado																																																																																																																																																																																																																																														
	Menos de 1 mês	1 a 3 meses	3 meses a 1 ano	1 a 2 anos	2 a 5 anos	Mais de 5 anos																																																																																																																																																																																																																																									
	R\$	R\$	R\$	R\$	R\$	R\$																																																																																																																																																																																																																																									
<b>31/12/2024</b>																																																																																																																																																																																																																																															
Liquidados em base líquida:																																																																																																																																																																																																																																															
Swaps de taxas de juros																																																																																																																																																																																																																																															
Opções de commodity																																																																																																																																																																																																																																															
Liquidados em base bruta:																																																																																																																																																																																																																																															
Contratos de câmbio a termo																																																																																																																																																																																																																																															
Swaps de moeda																																																																																																																																																																																																																																															
<b>31/12/2023</b>																																																																																																																																																																																																																																															
Liquidados em base líquida:																																																																																																																																																																																																																																															
Swaps de taxas de juros																																																																																																																																																																																																																																															
Opções de commodity																																																																																																																																																																																																																																															
Liquidados em base bruta:																																																																																																																																																																																																																																															
Contratos de câmbio a termo																																																																																																																																																																																																																																															
Swaps de moeda																																																																																																																																																																																																																																															

184

Fonte	International GAAP Holdings S.A.																																																																																																																																																																																																																																																																								
CPC 26 (R1)/ IAS 1.10(e), (ea), 51(b) e (c)	<div>Notas Explicativas às Demonstrações Financeiras para o Exercício Findo em 31 de dezembro de 2024 Valores expressos em milhares de reais – R\$</div> <div>(e)(ii) Recursos de financiamento</div> <div>O Grupo tem utilizado uma combinação de geração de caixa dos ativos financeiros e crédito bancário para gerir a liquidez.</div> <div>A tabela abaixo apresenta a geração de caixa dos ativos financeiros:</div> <div><table><tr><th rowspan="3"></th><th colspan="6">Controladora</th><th rowspan="3">Total</th></tr><tr><th>Menos de 1 mês</th><th>De 1 a 3 meses</th><th>De 3 meses a 1 ano</th><th>De 1 a 2 anos</th><th>De 2 a 5 anos</th><th>Mais de 5 anos</th></tr><tr><th>R\$</th><th>R\$</th><th>R\$</th><th>R\$</th><th>R\$</th><th>R\$</th></tr><tr><td><b>31 de dezembro de 2024</b></td><td></td><td></td><td></td><td></td><td></td><td></td><td></td></tr><tr><td>Contas a receber de clientes e outras contas a receber</td><td></td><td></td><td></td><td></td><td></td><td></td><td></td></tr><tr><td>Ativos de contrato</td><td></td><td></td><td></td><td></td><td></td><td></td><td></td></tr><tr><td>Valores a receber de arrendamento</td><td></td><td></td><td></td><td></td><td></td><td></td><td></td></tr><tr><td>Investimentos em instrumentos da dívida e patrimoniais</td><td></td><td></td><td></td><td></td><td></td><td></td><td></td></tr><tr><td>Derivativos liquidados, líquidos</td><td></td><td></td><td></td><td></td><td></td><td></td><td></td></tr><tr><td>Entrada bruta sobre derivativos liquidados, brutos</td><td></td><td></td><td></td><td></td><td></td><td></td><td></td></tr><tr><td><b>31 de dezembro de 2023</b></td><td></td><td></td><td></td><td></td><td></td><td></td><td></td></tr><tr><td>Contas a receber de clientes e outras contas a receber</td><td></td><td></td><td></td><td></td><td></td><td></td><td></td></tr><tr><td>Ativos de contrato</td><td></td><td></td><td></td><td></td><td></td><td></td><td></td></tr><tr><td>Valores a receber de arrendamento</td><td></td><td></td><td></td><td></td><td></td><td></td><td></td></tr><tr><td>Investimentos em instrumentos da dívida e patrimoniais</td><td></td><td></td><td></td><td></td><td></td><td></td><td></td></tr><tr><td>Derivativos liquidados, líquidos</td><td></td><td></td><td></td><td></td><td></td><td></td><td></td></tr><tr><td>Entrada bruta sobre derivativos liquidados, brutos</td><td></td><td></td><td></td><td></td><td></td><td></td><td></td></tr></table><table><tr><th rowspan="3"></th><th colspan="6">Consolidado</th><th rowspan="3">Total</th></tr><tr><th>Menos de 1 mês</th><th>De 1 a 3 meses</th><th>De 3 meses a 1 ano</th><th>De 1 a 2 anos</th><th>De 2 a 5 anos</th><th>Mais de 5 anos</th></tr><tr><th>R\$</th><th>R\$</th><th>R\$</th><th>R\$</th><th>R\$</th><th>R\$</th></tr><tr><td><b>31 de dezembro de 2024</b></td><td></td><td></td><td></td><td></td><td></td><td></td><td></td></tr><tr><td>Contas a receber de clientes e outras contas a receber</td><td></td><td></td><td></td><td></td><td></td><td></td><td></td></tr><tr><td>Ativos de contrato</td><td></td><td></td><td></td><td></td><td></td><td></td><td></td></tr><tr><td>Valores a receber de arrendamento</td><td></td><td></td><td></td><td></td><td></td><td></td><td></td></tr><tr><td>Investimentos em instrumentos da dívida e patrimoniais</td><td></td><td></td><td></td><td></td><td></td><td></td><td></td></tr><tr><td>Derivativos liquidados, líquidos</td><td></td><td></td><td></td><td></td><td></td><td></td><td></td></tr><tr><td>Entrada bruta sobre derivativos liquidados, brutos</td><td></td><td></td><td></td><td></td><td></td><td></td><td></td></tr><tr><td><b>31 de dezembro de 2023</b></td><td></td><td></td><td></td><td></td><td></td><td></td><td></td></tr><tr><td>Contas a receber de clientes e outras contas a receber</td><td></td><td></td><td></td><td></td><td></td><td></td><td></td></tr><tr><td>Ativos de contrato</td><td></td><td></td><td></td><td></td><td></td><td></td><td></td></tr><tr><td>Valores a receber de arrendamento</td><td></td><td></td><td></td><td></td><td></td><td></td><td></td></tr><tr><td>Investimentos em instrumentos da dívida e patrimoniais</td><td></td><td></td><td></td><td></td><td></td><td></td><td></td></tr><tr><td>Derivativos liquidados, líquidos</td><td></td><td></td><td></td><td></td><td></td><td></td><td></td></tr><tr><td>Entrada bruta sobre derivativos liquidados, brutos</td><td></td><td></td><td></td><td></td><td></td><td></td><td></td></tr></table></div> <div>O Grupo tem acesso à recursos de financiamento conforme descrito abaixo, dos quais R\$___ milhões não foram usados na data de relatório (2023: R\$___ milhões). The Grupo espera cumprir suas outras obrigações decorrentes dos fluxos de caixa operacionais e recursos de ativos financeiros a vencer.</div>		Controladora						Total	Menos de 1 mês	De 1 a 3 meses	De 3 meses a 1 ano	De 1 a 2 anos	De 2 a 5 anos	Mais de 5 anos	R\$	R\$	R\$	R\$	R\$	R\$	<b>31 de dezembro de 2024</b>								Contas a receber de clientes e outras contas a receber								Ativos de contrato								Valores a receber de arrendamento								Investimentos em instrumentos da dívida e patrimoniais								Derivativos liquidados, líquidos								Entrada bruta sobre derivativos liquidados, brutos								<b>31 de dezembro de 2023</b>								Contas a receber de clientes e outras contas a receber								Ativos de contrato								Valores a receber de arrendamento								Investimentos em instrumentos da dívida e patrimoniais								Derivativos liquidados, líquidos								Entrada bruta sobre derivativos liquidados, brutos									Consolidado						Total	Menos de 1 mês	De 1 a 3 meses	De 3 meses a 1 ano	De 1 a 2 anos	De 2 a 5 anos	Mais de 5 anos	R\$	R\$	R\$	R\$	R\$	R\$	<b>31 de dezembro de 2024</b>								Contas a receber de clientes e outras contas a receber								Ativos de contrato								Valores a receber de arrendamento								Investimentos em instrumentos da dívida e patrimoniais								Derivativos liquidados, líquidos								Entrada bruta sobre derivativos liquidados, brutos								<b>31 de dezembro de 2023</b>								Contas a receber de clientes e outras contas a receber								Ativos de contrato								Valores a receber de arrendamento								Investimentos em instrumentos da dívida e patrimoniais								Derivativos liquidados, líquidos								Entrada bruta sobre derivativos liquidados, brutos							
	Controladora						Total																																																																																																																																																																																																																																																																		
	Menos de 1 mês		De 1 a 3 meses	De 3 meses a 1 ano	De 1 a 2 anos	De 2 a 5 anos		Mais de 5 anos																																																																																																																																																																																																																																																																	
	R\$	R\$	R\$	R\$	R\$	R\$																																																																																																																																																																																																																																																																			
<b>31 de dezembro de 2024</b>																																																																																																																																																																																																																																																																									
Contas a receber de clientes e outras contas a receber																																																																																																																																																																																																																																																																									
Ativos de contrato																																																																																																																																																																																																																																																																									
Valores a receber de arrendamento																																																																																																																																																																																																																																																																									
Investimentos em instrumentos da dívida e patrimoniais																																																																																																																																																																																																																																																																									
Derivativos liquidados, líquidos																																																																																																																																																																																																																																																																									
Entrada bruta sobre derivativos liquidados, brutos																																																																																																																																																																																																																																																																									
<b>31 de dezembro de 2023</b>																																																																																																																																																																																																																																																																									
Contas a receber de clientes e outras contas a receber																																																																																																																																																																																																																																																																									
Ativos de contrato																																																																																																																																																																																																																																																																									
Valores a receber de arrendamento																																																																																																																																																																																																																																																																									
Investimentos em instrumentos da dívida e patrimoniais																																																																																																																																																																																																																																																																									
Derivativos liquidados, líquidos																																																																																																																																																																																																																																																																									
Entrada bruta sobre derivativos liquidados, brutos																																																																																																																																																																																																																																																																									
	Consolidado						Total																																																																																																																																																																																																																																																																		
	Menos de 1 mês	De 1 a 3 meses	De 3 meses a 1 ano	De 1 a 2 anos	De 2 a 5 anos	Mais de 5 anos																																																																																																																																																																																																																																																																			
	R\$	R\$	R\$	R\$	R\$	R\$																																																																																																																																																																																																																																																																			
<b>31 de dezembro de 2024</b>																																																																																																																																																																																																																																																																									
Contas a receber de clientes e outras contas a receber																																																																																																																																																																																																																																																																									
Ativos de contrato																																																																																																																																																																																																																																																																									
Valores a receber de arrendamento																																																																																																																																																																																																																																																																									
Investimentos em instrumentos da dívida e patrimoniais																																																																																																																																																																																																																																																																									
Derivativos liquidados, líquidos																																																																																																																																																																																																																																																																									
Entrada bruta sobre derivativos liquidados, brutos																																																																																																																																																																																																																																																																									
<b>31 de dezembro de 2023</b>																																																																																																																																																																																																																																																																									
Contas a receber de clientes e outras contas a receber																																																																																																																																																																																																																																																																									
Ativos de contrato																																																																																																																																																																																																																																																																									
Valores a receber de arrendamento																																																																																																																																																																																																																																																																									
Investimentos em instrumentos da dívida e patrimoniais																																																																																																																																																																																																																																																																									
Derivativos liquidados, líquidos																																																																																																																																																																																																																																																																									
Entrada bruta sobre derivativos liquidados, brutos																																																																																																																																																																																																																																																																									

185

Fonte	International GAAP Holdings S.A.			
CPC 26 (R1)/ IAS 1.10(e), (ea), 51(b) e (c)	<b>Notas Explicativas às Demonstrações Financeiras para o Exercício Findo em 31 de dezembro de 2024</b> <b>Valores expressos em milhares de reais – R\$</b>			
CPC 03 (R2)/ IAS 7:50(a)		<div>Controladora</div> <div>31/12/2431/12/23</div> <div>R\$R\$</div>	<div>Consolidado</div> <div>31/12/2431/12/23</div> <div>R\$R\$</div>	
	Recursos bancários descobertos não garantidos, revisados anualmente e pagáveis em parcela única: – valor utilizado – valor não utilizado	<div></div> <div></div> <div></div> <div></div>	<div></div> <div></div> <div></div> <div></div>	
	Recurso de aceitação de letras não garantido, revisado anualmente: – valor utilizado – valor não utilizado	<div></div> <div></div> <div></div> <div></div>	<div></div> <div></div> <div></div> <div></div>	
	Recurso bancário descoberto garantido: – valor utilizado – valor não utilizado	<div></div> <div></div> <div></div> <div></div>	<div></div> <div></div> <div></div> <div></div>	
	Recurso de empréstimo bancário garantido com diversas datas de vencimento até 2023 e que pode ser estendido mediante acordo mútuo: – valor utilizado – valor não utilizado	<div></div> <div></div> <div></div> <div></div>	<div></div> <div></div> <div></div> <div></div>	
CPC 26 (R1)/ IAS 1 :134-135	<b>(f) Gestão do risco de capital</b> <p>O Grupo gerencia seu capital com o intuito de garantir a continuidade normal dos negócios das entidades do Grupo de forma a proporcionar o máximo de retorno aos seus acionistas por meio da otimização da sua estrutura de dívida e capital. A estratégia geral do Grupo permanece inalterada desde 2023.</p> <p>A estrutura de capital do Grupo é composta por dívida líquida e patrimônio líquido do Grupo.</p> <p>A dívida é definida pelo Grupo como empréstimos de longo e curto prazo e passivos de arrendamento (excluindo derivativos, contraprestação contingente e contratos de garantia financeira) conforme divulgada nas notas explicativas no 21, 22 e 47. A dívida líquida é definida após deduzir caixa e equivalentes de caixa (incluindo saldos de caixa e bancos de grupo de ativos mantido para venda).</p> <p>O patrimônio líquido inclui capital social, reservas, lucros acumulados e participações não-controladoras, conforme divulgado nas notas explicativas no 29 a 30.</p> <p>O Grupo não está sujeito a nenhuma exigência externa sobre o capital.</p> <p>O Comitê de Gestão de Riscos do Grupo revisa a estrutura de capital semestralmente. Como parte dessa revisão, o Comitê considera o custo de capital e os riscos associados a cada classe de capital. O Grupo tem coeficiente de alavancagem de __% a __% determinado como a proporção entre a dívida líquida e o patrimônio líquido. O coeficiente de alavancagem em 31 de dezembro de 2024 de __% (vide abaixo) foi determinado abaixo da meta, e retornou ao nível usual de __% desde a data de relatório.</p>			

186

## Fonte

## International GAAP Holdings S.A.

CPC 26 (R1)/  
IAS 1.10(e), (ea), 51(b)  
e (c)

**Notas Explicativas às Demonstrações Financeiras  
para o Exercício Findo em 31 de dezembro de 2024**  
**Valores expressos em milhares de reais – R\$**

***Coeficiente de alavancagem***

O coeficiente de alavancagem no final do exercício é conforme segue:

	Controladora		Consolidado	
	31/12/24	31/12/23	31/12/24	31/12/23
	R\$	R\$	R\$	R\$
Dívida				
Saldos de caixa e equivalentes de caixa (incluindo saldos de caixa e bancos em grupo de alienação mantido para venda)				
Dívida Líquida				
Patrimônio Líquido				
Relação dívida líquida/capital	%	%	%	%

CPC 10(R1)/  
IFRS 2.44  
IFRS 2:45(a)



**42 PAGAMENTOS BASEADOS EM AÇÕES**

**42.1 Plano de opções de compra de ações para empregados**

A Companhia tem um plano de compra de ações para todos os empregados do Grupo. De acordo com os termos do plano, conforme aprovado pelos acionistas em uma assembleia geral anual anterior, os empregados com mais de \_\_\_\_ anos de serviço ao Grupo podem receber opções para compra de ações ordinárias.

Cada opção de ação exercida é convertida em uma ação ordinária da Companhia. Nenhum valor é pago ou devido pelo beneficiário ao receber a opção. As opções não têm direito de receber dividendos ou direitos de voto. As opções podem ser exercidas a qualquer momento a partir da data de aquisição até a data de vencimento.

A quantidade de opções concedidas é calculada de acordo com uma fórmula baseada no desempenho e aprovada pelos acionistas na Assembleia Geral Ordinária realizada anteriormente e está sujeita à aprovação do Comitê de Remuneração. A fórmula recompensa os executivos e empregados seniores à medida que as metas individuais e da Companhia são alcançadas em relação a critérios qualitativos e quantitativos definidos de acordo com os seguintes indicadores financeiros e de atendimento ao cliente:

- Aumento no preço das ações
- Aumento do lucro líquido
- Aumento do retorno aos acionistas
- Redução nas reclamações por garantia
- Resultados de pesquisas de satisfação dos clientes
- Redução na taxa de rotatividade dos empregados

As opções são exercíveis a um preço equivalente à cotação do preço médio de mercado das ações da Companhia na data de outorga. O período de aquisição é de 3 anos. As opções expiram se não forem exercidas após um período de 5 anos a contar da data de outorga. As opções são canceladas se o empregado deixar o Grupo antes da data de aquisição dos respectivos direitos.

Fonte	International GAAP Holdings S.A.																														
CPC 26 (R1)/ IAS 1.10(e), (ea), 51(b) e (c)	<p><b>Notas Explicativas às Demonstrações Financeiras para o Exercício Findo em 31 de dezembro de 2024</b></p> <p><b>Valores expressos em milhares de reais – R\$</b></p>																														
CPC 10(R1)/ IFRS 2.45b)	<p>As opções de ações em circulação durante o exercício estão detalhadas a seguir.</p> <table><tr><td></td><td>2024</td><td>2023</td></tr><tr><td></td><td>Preço de exercício médio ponderado R\$</td><td>Preço de exercício médio ponderado R\$</td></tr><tr><td></td><td>Quantidade de opções</td><td>Quantidade de opções</td></tr><tr><td>Saldo no início do exercício</td><td></td><td></td></tr><tr><td>Concedidas durante o exercício</td><td></td><td></td></tr><tr><td>Prescritas por condições não atendidas durante o exercício</td><td></td><td></td></tr><tr><td>Exercidas durante o exercício</td><td></td><td></td></tr><tr><td>Vencidas durante o exercício</td><td></td><td></td></tr><tr><td>Saldo no fim do exercício</td><td></td><td></td></tr><tr><td>Exercíveis no final do exercício</td><td></td><td></td></tr></table>		2024	2023		Preço de exercício médio ponderado R\$	Preço de exercício médio ponderado R\$		Quantidade de opções	Quantidade de opções	Saldo no início do exercício			Concedidas durante o exercício			Prescritas por condições não atendidas durante o exercício			Exercidas durante o exercício			Vencidas durante o exercício			Saldo no fim do exercício			Exercíveis no final do exercício		
	2024	2023																													
	Preço de exercício médio ponderado R\$	Preço de exercício médio ponderado R\$																													
	Quantidade de opções	Quantidade de opções																													
Saldo no início do exercício																															
Concedidas durante o exercício																															
Prescritas por condições não atendidas durante o exercício																															
Exercidas durante o exercício																															
Vencidas durante o exercício																															
Saldo no fim do exercício																															
Exercíveis no final do exercício																															
CPC 10(R1)/ IFRS 2:45(c)(d); IFRS 2:46; IFRS 2:47(a))	<p>O preço médio ponderado das ações na data do exercício das opções exercidas durante o período era de _____. As opções em circulação, em 31 de dezembro de 2024, possuíam preço médio ponderado de exercício de _____, e prazo contratual médio ponderado remanescente de _____ anos. Em 2024, as opções foram concedidas em [datas]. O valor justo estimado total das opções concedidas naquelas datas é de R\$_____ milhões. Em 2023, as opções foram concedidas em [datas]. O valor justo estimado total das opções concedidas naquelas datas é de R\$_____ milhões. As informações sobre o modelo [descreva o modelo] são:</p> <table><tr><td></td><td>31/12/24</td><td>31/12/23</td></tr><tr><td>Preço médio ponderado das ações</td><td>R\$</td><td>R\$</td></tr><tr><td>Preço médio ponderado de exercício</td><td>R\$</td><td>R\$</td></tr><tr><td>Volatilidade esperada</td><td></td><td></td></tr><tr><td>Expectativa de vida</td><td>Anos</td><td>Anos</td></tr><tr><td>Taxa livre de risco</td><td>%</td><td>%</td></tr><tr><td>Receita de dividendos esperada</td><td>%</td><td>%</td></tr></table> <p>A volatilidade esperada foi determinada através do cálculo da volatilidade histórica do preço das ações do Grupo durante os _____ anos anteriores. A vida estimada usada no modelo foi ajustada com base na melhor estimativa da Administração dos efeitos da não transferência, nas restrições de exercício e em fatores comportamentais.</p>		31/12/24	31/12/23	Preço médio ponderado das ações	R\$	R\$	Preço médio ponderado de exercício	R\$	R\$	Volatilidade esperada			Expectativa de vida	Anos	Anos	Taxa livre de risco	%	%	Receita de dividendos esperada	%	%									
	31/12/24	31/12/23																													
Preço médio ponderado das ações	R\$	R\$																													
Preço médio ponderado de exercício	R\$	R\$																													
Volatilidade esperada																															
Expectativa de vida	Anos	Anos																													
Taxa livre de risco	%	%																													
Receita de dividendos esperada	%	%																													
CPC 10(R1)/; IFRS 2:47(c))	<p>Durante 2024, o Grupo reprecificou certas opções em circulação. O preço de exercício foi reduzido de R\$_____ para o preço de mercado atual de R\$_____. O valor justo adicional de R\$_____ será registrado como despesas durante o período de aquisição remanescente (dois anos). O grupo usou os dados acima para mensurar o valor justo das opções antigas e novas.</p>																														
CPC 10(R1)/; IFRS 2:51(a))	<p>O Grupo reconheceu despesas totais de R\$_____ e R\$_____ relacionadas a transações de pagamentos baseados em ações e liquidados através de ações em 2024 e 2023, respectivamente.</p>																														
CPC 10(R1)/; IFRS 2:51(b))	<p><b>42.2 Pagamentos baseados em ações liquidados em caixa</b></p> <p>O Grupo emite direitos sobre a valorização de ações para determinados empregados que exigem que o Grupo pague o valor intrínseco dos direitos sobre a valorização de ações aos empregados na data do exercício. O Grupo contabilizou passivos de R\$_____ e R\$_____ em 2024 e 2023. O valor justo dos direitos sobre a valorização de ações é determinado usando o modelo [descrever] com base nas premissas observadas na tabela acima. O Grupo reconheceu despesas totais de R\$_____ e R\$_____ em 2024 e 2023, respectivamente. O valor intrínseco total em 31 de dezembro de 2024 e 2023 era de R\$_____ e R\$_____, respectivamente.</p>																														

Fonte	International GAAP Holdings S.A.
-------	----------------------------------

CPC 26 (R1)/  
IAS 1.10(e), (ea), 51(b)  
e (c)

Notas Explicativas às Demonstrações Financeiras  
para o Exercício Findo em 31 de dezembro de 2024  
Valores expressos em milhares de reais – R\$

CPC 10(R1);  
IFRS 2:45(a)

42.3 Plano de opções de ações de controlada adquirida no exercício corrente

A [Acquisition B Ltda.] oferece plano de ações aos seus executivos e à alta administração. As opções de ações em circulação não foram substituídas e ainda estão em vigor na data de aquisição da [Acquisition B Ltda.].

Cada opção de ações da [Acquisition B Ltda.] pode ser convertida em uma ação ordinária da [Acquisition B Ltda.] no momento do exercício da opção. Nenhum valor é pago ou devido pelo beneficiário ao receber a opção. As opções não têm direito de receber dividendos ou direitos de voto. As opções podem ser exercidas a qualquer momento a partir da data de aquisição até a data de vencimento. Todas as opções de ações em circulação concedidas pela [Acquisition B Ltda.] aos seus empregados foram adquiridas até a data em que o Grupo adquiriu a [Acquisition B Ltda.].

Os seguintes contratos de pagamentos baseados em ações estavam em vigor durante o exercício corrente:

Séries de opções	Quantidade	Data de outorga	Data de validade	Preço de exercício	Mensuração baseada no mercado na data de aquisição da Acquisition B Limited
				R\$	R\$
(1) concedidas em 13 de março de 2024					
(2) concedidas em 18 de setembro de 2024					

CPC 10(R1)/  
IFRS 2:46,47(a)

Todas as opções de ações em circulação adquiridas foram mensuradas de acordo com a IFRS 2 (CPC 10 (R1)) baseadas no mercado na data de aquisição. O preço médio ponderado baseado no mercado das opções de ações determinado na data de aquisição da [Acquisition B Ltda.] é de R\$ \_\_\_\_\_. As opções foram precificadas de acordo com o modelo de precificação de opções [descrever]. Quando aplicável, a vida estimada usada no modelo foi ajustada com base na melhor estimativa da Administração dos efeitos da não transferência, nas restrições de exercício (incluindo a probabilidade de atender às condições de mercado relacionadas à opção) e em fatores comportamentais. A volatilidade esperada baseia-se na volatilidade histórica do preço das ações dos últimos 5 anos. Para considerar os efeitos do exercício antecipado das ações, presumiu-se que os executivos e empregados seniores iriam exercer a opção após a data de aquisição quando o preço da ação corresponde a três vezes e meia o preço de exercício.

	Série de opções	
	1ª série	2ª série
Preço da ação na data de outorga		
Preço médio ponderado de exercício		
Volatilidade esperada		
Expectativa de vida	Anos	Anos
Taxa livre de risco	%	%
Receita de dividendos esperada	%	%

CPC 10(R1)/  
IFRS 2:45(d)

Nenhuma opção foi concedida ou exercida após a obtenção do controle da [Acquisition B Ltda.] pelo Grupo. As opções em circulação em 31 de dezembro de 2024 possuíam preço de exercício de R\$ \_\_\_\_ e prazo contratual médio ponderado remanescente de \_\_\_\_ dias.

42.4 Outros planos de pagamento baseado em ações

Os planos de compra de ações estão disponíveis a quase todos os empregados e oferecem um preço de aquisição equivalente ao preço médio diário de mercado na data da outorga, menos \_\_\_\_%. As ações podem ser adquiridas durante um período de 2 semanas anualmente. As ações adquiridas dessa forma são em geral alocadas ao plano de ações do empregado por um período de 5 anos. De acordo com esses planos, o Grupo emitiu \_\_\_\_ ações ordinárias em 2023, ao preço médio ponderado de \_\_\_\_\_. O desconto de R\$ \_\_\_\_ milhões foi registrado como despesa durante o período de aquisição do direito de \_\_\_\_ anos.

Fonte	International GAAP Holdings S.A.																																								
CPC 26 (R1)/ IAS 1.10(e), (ea), 51(b) e (c)	<p><b>Notas Explicativas às Demonstrações Financeiras para o Exercício Findo em 31 de dezembro de 2024</b></p> <p><b>Valores expressos em milhares de reais – R\$</b></p>																																								
CPC 05(R1)/ CPC 05(R1)/ IAS 24:18-19	<p><b>43 TRANSAÇÕES COM PARTES RELACIONADAS</b></p> <p>Os saldos e as transações entre as entidades do Grupo, foram eliminados na consolidação e não estão apresentados nesta nota. Os detalhes a respeito das transações entre o Grupo e suas coligadas/joint ventures estão apresentados a seguir.<b>Transações comerciais</b></p> <p>Durante o exercício, as entidades do Grupo realizaram as seguintes transações comerciais com partes relacionadas que não são membros do Grupo:</p> <table><tr><td></td><td colspan="4">Controladora</td></tr><tr><td></td><td colspan="2">Venda de produtos</td><td colspan="2">Aquisição de produtos</td></tr><tr><td></td><td>31/12/24</td><td>31/12/23</td><td>31/12/24</td><td>31/12/23</td></tr><tr><td></td><td>R\$</td><td>R\$</td><td>R\$</td><td>R\$</td></tr></table> <p>X Holdings Joint ventures</p> <table><tr><td></td><td colspan="4">Consolidado</td></tr><tr><td></td><td colspan="2">Venda de produtos</td><td colspan="2">Aquisição de produtos</td></tr><tr><td></td><td>31/12/24</td><td>31/12/23</td><td>31/12/24</td><td>31/12/23</td></tr><tr><td></td><td>R\$</td><td>R\$</td><td>R\$</td><td>R\$</td></tr></table> <p>Joint ventures</p>		Controladora					Venda de produtos		Aquisição de produtos			31/12/24	31/12/23	31/12/24	31/12/23		R\$	R\$	R\$	R\$		Consolidado					Venda de produtos		Aquisição de produtos			31/12/24	31/12/23	31/12/24	31/12/23		R\$	R\$	R\$	R\$
	Controladora																																								
	Venda de produtos		Aquisição de produtos																																						
	31/12/24	31/12/23	31/12/24	31/12/23																																					
	R\$	R\$	R\$	R\$																																					
	Consolidado																																								
	Venda de produtos		Aquisição de produtos																																						
	31/12/24	31/12/23	31/12/24	31/12/23																																					
	R\$	R\$	R\$	R\$																																					
CPC 05(R1)/ IAS 2.18,19	<p>Os seguintes saldos estavam em aberto no fim do período de relatório:</p> <table><tr><td></td><td colspan="4">Controladora</td></tr><tr><td></td><td colspan="2">Valores a receber de partes relacionadas</td><td colspan="2">Valores a pagar a partes relacionadas</td></tr><tr><td></td><td>31/12/24</td><td>31/12/23</td><td>31/12/24</td><td>31/12/23</td></tr><tr><td></td><td>R\$</td><td>R\$</td><td>R\$</td><td>R\$</td></tr></table> <p>X Holdings Joint ventures</p> <table><tr><td></td><td colspan="4">Consolidado</td></tr><tr><td></td><td colspan="2">Valores a receber de partes relacionadas</td><td colspan="2">Valores a pagar a partes relacionadas</td></tr><tr><td></td><td>31/12/24</td><td>31/12/23</td><td>31/12/24</td><td>31/12/23</td></tr><tr><td></td><td>R\$</td><td>R\$</td><td>R\$</td><td>R\$</td></tr></table> <p>Joint ventures</p>		Controladora					Valores a receber de partes relacionadas		Valores a pagar a partes relacionadas			31/12/24	31/12/23	31/12/24	31/12/23		R\$	R\$	R\$	R\$		Consolidado					Valores a receber de partes relacionadas		Valores a pagar a partes relacionadas			31/12/24	31/12/23	31/12/24	31/12/23		R\$	R\$	R\$	R\$
	Controladora																																								
	Valores a receber de partes relacionadas		Valores a pagar a partes relacionadas																																						
	31/12/24	31/12/23	31/12/24	31/12/23																																					
	R\$	R\$	R\$	R\$																																					
	Consolidado																																								
	Valores a receber de partes relacionadas		Valores a pagar a partes relacionadas																																						
	31/12/24	31/12/23	31/12/24	31/12/23																																					
	R\$	R\$	R\$	R\$																																					
CPC 05(R1)/ IAS 24:23	<p>X Holdings é uma parte relacionada do Grupo devido a [liste os motivos].</p> <p>A venda de produtos a partes relacionadas é feita de acordo com a lista de preços normalmente usada pelo Grupo, menos o desconto médio de __%. As aquisições são feitas pelo preço de mercado descontado para refletir a quantidade de produtos adquiridos e o relacionamento entre as partes.</p> <p>Os valores em aberto não são segurados e serão liquidados em caixa. Não foram dadas nem recebidas garantias. Nenhuma provisão para devedores duvidosos foi reconhecida com relação aos valores devidos pelas partes relacionadas.</p> <p>Os valores a amortizar para a X Holdings estão sujeitos a juros de __% a __% (2023: __% a __%) ao ano cobrados sobre o saldo dos empréstimos em aberto (ver nota explicativa nº 21).</p>																																								
CPC 05(R1)/ IAS 24.17	<p><b>43.2 Remuneração do pessoal-chave da Administração</b></p> <p>A remuneração dos diretores, que corresponde ao pessoal-chave da Administração do Grupo, está descrito a seguir no valor total para cada uma das categorias descritas na IAS 24 (CPC 05 (R1)) – Divulgações de Partes Relacionadas.</p> <table><tr><td>Controladora</td><td>Consolidado</td></tr></table>	Controladora	Consolidado																																						
Controladora	Consolidado																																								

Fonte	International GAAP Holdings S.A.				
CPC 26 (R1)/ IAS 1.10(e), (ea), 51(b) e (c)	<b>Notas Explicativas às Demonstrações Financeiras para o Exercício Findo em 31 de dezembro de 2024</b> <b>Valores expressos em milhares de reais – R\$</b>				
		<u>31/12/24</u> R\$	<u>31/12/23</u> R\$	<u>31/12/24</u> R\$	<u>31/12/23</u> R\$
	Benefícios de curto prazo				
	Benefícios pós-emprego				
	Outros benefícios de longo prazo				
	Pagamentos baseados em ações				
	Benefícios rescisórios				
CPC 05(R1)/ IAS 24.18	<b>43.3 Empréstimos para partes relacionadas</b>				
		<u>Controladora</u>		<u>Consolidado</u>	
		<u>31/12/24</u> R\$	<u>31/12/23</u> R\$	<u>31/12/24</u> R\$	<u>31/12/23</u> R\$
	Empréstimos para coligadas:				
	Coligada A Limited				
	Coligada B Limited				
	Empréstimo para joint venture				
	JV A Limited				
	Empréstimos para outras partes relacionadas:				
	O Grupo ofereceu às suas coligadas empréstimos de curto prazo com taxas comparáveis à taxa de juros média comercial (ver nota explicativa nº 6).				
	<b>44 ALIENAÇÃO DE CONTROLADAS</b>				
CPC 31/ IFRS 5:41	Conforme descrito na nota explicativa nº 38, em [data] o Grupo alienou sua participação na [nome da controlada].				
CPC 03(R2)/ IAS 7.40(d)	Os ativos líquidos da [nome da controlada] na data de alienação são:				
				<u>[Data]</u> R\$	
	Imobilizado				
	Estoques				
	Contas a receber de clientes				
	Saldos bancários e caixa				
	Obrigações de benefícios de aposentadoria				
	Passivo fiscal diferido				
	Passivo fiscal corrente				
	Contas a pagar a fornecedores				
	Saldos bancários a descoberto				
	Ágio atribuível				
	Ganho de alienação				
CPC 03(R2)/ IAS 7.40(a)	Total da contraprestação				
	Coberto por:				
	Caixa e equivalentes de caixa				
	Total da contraprestação transferida				
CPC 03(R2)/ IAS 7.40(b)(c)	Entrada de caixa líquida resultante da alienação:				



Fonte	International GAAP Holdings S.A.
CPC 26 (R1)/ IAS 1.10(e), (ea), 51(b) e (c)	<p><b>Notas Explicativas às Demonstrações Financeiras para o Exercício Findo em 31 de dezembro de 2024</b></p> <p><b>Valores expressos em milhares de reais – R\$</b></p>
	<div style="text-align: right;">[Data]</div> <div style="text-align: right;">R\$</div>
	<p>Contraprestação recebida em caixa e equivalentes de caixa</p> <p>Menos: caixa e equivalentes de caixa alienados</p>
	<p>Não houve alienações de controladas em 2024.</p> <p>A contraprestação diferida será liquidada em espécie pelo comprador em ou antes de [data].</p> <p>O impacto da [nome da controlada] sobre os resultados do Grupo no período corrente e anterior está divulgado na nota explicativa nº 38.</p> <p>O ganho da alienação está incluído no lucro do exercício de operações descontinuadas (ver nota explicativa nº 38).</p>
CPC 45/ IFRS 12:19	
	<p><b>45 AQUISIÇÃO DE CONTROLADAS</b></p> <p><b>[Acquisition A Ltda.]</b></p> <p>Em [data], o Grupo adquiriu 100% do capital social da [Acquisition A Ltda.], obtendo o controle da [Acquisition A Ltda.]. A [Acquisition A Ltda.] é uma [descreva as operações da entidade adquirida] e se qualifica como um negócio conforme definida na IFRS 3 (CPC 15 (R1)) – Combinação de Negócios. A [Acquisition A Ltda.] foi adquirida [informe os principais motivos para a aquisição da entidade].</p> <p><b>Comentário:</b></p> <p><i>As divulgações exemplificadas são também necessárias para combinações de negócios após o encerramento do exercício, mas antes da autorização de emissão das demonstrações financeiras, a menos que a contabilização inicial da aquisição esteja incompleta no momento em que a emissão das demonstrações financeiras fosse autorizada. Nesse caso, a entidade teria que descrever quais divulgações não poderiam ser feitas e os respectivos motivos.</i></p> <p>Os valores reconhecidos relacionados aos ativos adquiridos e passivos assumidos identificáveis estão demonstrados na tabela a seguir.</p>
CPC 15 (R1)/ FRS 3:B64(a) - (d)	
	<div style="text-align: right;">[Data]</div> <div style="text-align: right;">R\$</div>
	<p>Ativo financeiro</p> <p>Estoques</p> <p>Imobilizado</p> <p>Ativos intangíveis identificáveis</p> <p>Passivos financeiros</p> <p>Ativos (passivos) fiscais diferidos</p> <p>Passivo contingente</p> <p>Total de ativos identificáveis adquiridos e passivos assumidos</p> <p>Ágio</p> <p>Total da contraprestação</p>
CPC 15 (R1)/ IFRS 3:B64(f); CPC 03 (R2)/ IAS 7:40(a) (b) (c)	

Fonte	International GAAP Holdings S.A.
CPC 26 (R1)/ IAS 1.10(e), (ea), 51(b) e (c)	<p><b>Notas Explicativas às Demonstrações Financeiras para o Exercício Findo em 31 de dezembro de 2024</b></p> <p><b>Valores expressos em milhares de reais – R\$</b></p>
	<p style="text-align: right;">[Data] R\$</p> <p>Coberto por:</p> <p>Caixa</p> <p>Instrumentos patrimoniais (___ ações ordinárias da Companhia)</p> <p>Acordo de contraprestação contingente</p> <p>Total da contraprestação transferida</p> <p>Saída de caixa líquida resultante da aquisição:</p> <p>Contraprestação em espécie</p> <p>Menos: saldos de caixa e equivalentes de caixa adquiridos</p> <p>Contraprestação recebida em caixa e equivalentes de caixa</p> <p>Menos: caixa e equivalentes de caixa alienados</p> <p>O valor justo dos ativos financeiros inclui contas a receber <i>[descreva o tipo de contas a receber]</i> com valor justo de R\$___ milhões e valor contratual bruto de R\$___ milhões. A melhor estimativa na data de aquisição dos fluxos de caixa contratuais a não serem coletados é de R\$___ milhões.</p> <p>Foi reconhecido passivo contingente de R\$___ milhões com relação a <i>[descreva a natureza da obrigação]</i>. Esperamos que a maior parte desse gasto seja incorrido em 2025 e que todo o montante seja incorrido até o final de 2026. O eventual valor não descontado de todos os pagamentos futuros que o Grupo deve fazer relacionados a esse passivo contingente é de aproximadamente R\$___ milhões e R\$___ milhões.</p> <p>O ágio no valor de R\$___ milhões resultante da aquisição é composto por <i>[descreva os fatores que formam o ágio reconhecido]</i>. Não se espera que o ágio seja dedutível para fins do imposto de renda.</p> <p><b>Comentário:</b></p> <p><i>Se não for possível concluir a alocação inicial do ágio adquirido em uma combinação de negócios durante o período até o final do período de relatório, o valor do ágio não alocado deve ser divulgado juntamente com as razões pelas quais esse valor permanece não alocado.</i></p> <p>O valor justo das ___ ações ordinárias emitidas como parte da contraprestação paga pela <i>[Acquisition A Ltda.]</i> (R\$___ milhões) foi determinado pelo <i>[descreva o método de determinação do valor justo]</i>.</p> <p>O acordo de contraprestação contingente requer <i>[descreva as condições do acordo de contraprestação contingente]</i>. O eventual valor não descontado de todos os pagamentos futuros que a International GAAP Holdings Limited deve fazer nos termos do acordo de contraprestação contingente é de R\$___ milhões a R\$___ milhões.</p> <p>O valor justo do acordo de contraprestação contingente de R\$___ milhões foi estimado aplicando-se o <i>[descreva o método de determinação do valor justo]</i>.</p> <p>Os custos relacionados à aquisição (incluídos nas despesas administrativas) totalizaram R\$___ milhões.</p> <p>Os custos relacionados à aquisição (incluídos nas despesas administrativas) totalizaram R\$___ milhões.</p> <p><i>[Nome da entidade adquirida]</i> contribuiu com receitas no valor de R\$___ milhões e R\$___ milhões para o lucro do Grupo para o período entre a data de aquisição e a data do relatório.</p> <p>Se a aquisição da <i>[nome da entidade adquirida]</i> tivesse sido concluída no primeiro dia do exercício fiscal, as receitas do Grupo para o exercício teriam sido de R\$___ milhões e o lucro do Grupo teria sido de R\$___ milhões.</p> <p><b>[Acquisition B Ltda.]</b></p> <p>Em <i>[data]</i>, o Grupo adquiriu 80 % do capital social da <i>[Acquisition B Ltda.]</i>, obtendo o controle da <i>[Acquisition B Ltda.]</i>. A <i>[Acquisition B Ltda.]</i> é <i>[descreva as operações da entidade adquirida]</i>. A <i>[Acquisition B Ltda.]</i> foi adquirida <i>[informe os principais motivos para a aquisição da entidade]</i>.</p> <p>Os valores reconhecidos relacionados aos ativos adquiridos e passivos assumidos identificáveis estão demonstrados na tabela a seguir.</p>
CPC 15 (R1)/ IFRS 3:B64(h)	
CPC 15 (R1)/ IFRS 3:B64(j)	
CPC 15 (R1)/ IFRS 3:B64(e)(k)	
CPC 15 (R1)/ IFRS 3:B64(g)	
CPC 15 (R1)/ IFRS 3:B64(g)	
CPC 15 (R1)/ IFRS 3:B64(m)	
CPC 15 (R1)/ IFRS 3:B64(q)	
CPC 15 (R1)/ IFRS 3:B64(q)	
CPC 15 (R1)/ IFRS 3:B64(a)-(d)	
CPC 15 (R1)/ IFRS 3:B64(i); CPC 03 (R2)/ IAS 7:40(d)	

Fonte	International GAAP Holdings S.A.
CPC 26 (R1)/ IAS 1.10(e), (ea), 51(b) e (c)	<p><b>Notas Explicativas às Demonstrações Financeiras para o Exercício Findo em 31 de dezembro de 2024 Valores expressos em milhares de reais – R\$</b></p> <p style="text-align: right;"><u>[Data]</u> R\$</p> <p>Ativo financeiro</p> <p>Estoques</p> <p>Imobilizado</p> <p>Ativos intangíveis identificáveis</p> <p>Passivos financeiros</p> <p>Total de ativos identificáveis adquiridos e passivos assumidos</p> <p>Ágio</p> <p>Participação de não-controladores de 20% na [Acquisition B Ltda.]</p> <p>Participação de não-controladores - opções de ações em circulação concedidas pela [Acquisition B Ltda.]</p> <p>Total da contraprestação</p> <p>Coberta por:</p> <p>Caixa</p> <p>Instrumentos patrimoniais (___ ações ordinárias da Companhia)</p> <p>Total da contraprestação transferida</p> <p>Saída de caixa líquida resultante da aquisição:</p> <p>Contraprestação em espécie</p> <p>Menos: saldos de caixa e equivalentes de caixa adquiridos</p>
CPC 15 (R1)/ IFRS 3:B67(a)	<p>A contabilização inicial da aquisição da [Acquisition B Ltda.] foi determinada apenas temporariamente no final do período de relatório. Para fins fiscais, os valores de impostos dos ativos da [Acquisition B Ltda.] devem ser redefinidos com base nos valores de mercado dos ativos. Na data de conclusão destas demonstrações financeiras consolidadas, as avaliações de mercado necessárias e outros cálculos não tinham sido finalizados e, portanto, tinham sido apenas provisoriamente apurados com base na melhor estimativa da Administração para esses valores prováveis de impostos.</p>
CPC 15 (R1)/ IFRS 3:B64(h)	<p>O valor justo dos ativos financeiros inclui contas a receber [descreva o tipo de contas a receber] com valor justo de R\$___ milhões e valor contratual bruto de R\$___ milhões. A melhor estimativa na data de aquisição dos fluxos de caixa contratuais a não serem coletados é de R\$___ milhões.</p>
CPC 15 (R1)/ IFRS 3:B64(e) (k)	<p>O ágio no valor de R\$___ milhões resultante da aquisição é composto por [descreva os fatores que formam o ágio reconhecido]. Não se espera que o ágio seja dedutível para fins do imposto de renda.</p> <p>O valor justo das ___ ações ordinárias emitidas como parte da contraprestação paga pela [Acquisition B Ltda.] (R\$___ milhões) foi determinado pelo [descreva o método de determinação do valor justo].</p>
CPC 15 (R1)/ IFRS 3:B64(o)	<p>A participação de não-controladores de (20% de participação societária na [Acquisition B Ltda.]) reconhecida na data de aquisição foi mensurada com base no valor justo da participação de não-controladores e totalizou R\$_____. Esse valor justo foi estimado aplicando-se a abordagem da renda. Os dados a seguir foram os principais dados usados na determinação do valor justo:</p> <ul style="list-style-type: none"> <li>• taxa de desconto presumida de ___%;</li> <li>• taxas de crescimento sustentável a longo prazo presumidas de ___% a ___%; e</li> <li>• ajustes presumidos em virtude da falta de controle ou falta de comercialidade que os participantes de mercado considerariam ao estimar o valor justo das participações de não-controladores na [Acquisition B Ltda.].</li> </ul>
CPC 15 (R1)/ IFRS 3:B64(m)	<p>Todas as opções de ações em circulação concedidas pela [Acquisition B Ltda.] aos seus empregados foram adquiridas até a data de aquisição. Essas opções de ações foram mensuradas de acordo com a IFRS 2 (CPC 10 (R1)) com base no seu valor de mercado de R\$_____ e foram incluídas na participação de não-controladores na [Acquisition B Ltda.]. Os métodos e as premissas significativas usadas na determinação do valor de mercado na data de aquisição estão descritos na nota explicativa nº 42.</p> <p>Os custos relacionados à aquisição (incluídos nas despesas administrativas) totalizaram R\$___ milhões.</p>

Fonte	International GAAP Holdings S.A.
CPC 26 (R1)/ IAS 1.10(e), (ea), 51(b) e (c)	<p><b>Notas Explicativas às Demonstrações Financeiras para o Exercício Findo em 31 de dezembro de 2024</b></p> <p><b>Valores expressos em milhares de reais – R\$</b></p>
CPC 15 (R1)/ IFRS 3:B64(q)	<p>[Nome da entidade adquirida] contribuiu com receitas no valor de R\$__ milhões e R\$__ milhões para o lucro do Grupo para o período entre a data de aquisição e a data do relatório.</p>
CPC 15 (R1)/ IFRS 3:B64(q)	<p>Se a aquisição da [nome da entidade adquirida] tivesse sido concluída no primeiro dia do exercício fiscal, as receitas do Grupo para o exercício teriam sido de R\$__ milhões e o lucro do Grupo teria sido de R\$__ milhões.</p>
CPC 15 (R1)/ IFRS 3:B65	<p><b>Comentário:</b></p> <p><i>As divulgações acima devem ser feitas separadamente para cada combinação de negócios, salvo na medida em que determinadas divulgações podem ser feitas em conjunto para combinações de negócios que sejam individualmente irrelevantes.</i></p>
CPC 15 (R1)/ IFRS 3:B66	<p><i>A norma impõe ainda exigências de divulgações idênticas para combinações de negócios que sejam realizadas após o período de relatório mas antes da data em que as demonstrações financeiras são autorizadas para emissão.</i></p>
	<p><b>46 INFORMAÇÕES PARA A DEMONSTRAÇÃO DO FLUXO DE CAIXA</b></p>
	<p><b>46.1 Transações não envolvendo caixa</b></p> <p>As adições a edifícios e equipamentos durante o exercício no valor de R\$__ milhões foram financiadas por novos arrendamentos financeiros. As adições de R\$__ milhões em 2024 (2023: R\$__ milhões) foram adquiridas com base em termos de pagamento diferido, cuja liquidação ainda está em abeto no final do exercício.</p>
	<p><b>46.2 Variações nos passivos resultantes das atividades de financiamento</b></p> <p>A tabela a seguir detalha as variações nos passivos do Grupo resultantes de atividades de financiamento, incluindo mudanças que envolvem e não envolvem caixa. Os passivos resultantes de atividades de financiamento são passivos para os quais os fluxos de caixa foram, ou os fluxos de caixa futuros serão, classificados na demonstração consolidada dos fluxos de caixa do Grupo como fluxos de caixa de atividades de financiamento.</p>
CPC 03(R2)/ IAS 7.44A-E	

195

Fonte	International GAAP Holdings S.A.									
CPC 26 (R1)/ IAS 1.10(e), (ea), 51(b) e (c)	<b>Notas Explicativas às Demonstrações Financeiras para o Exercício Findo em 31 de dezembro de 2024</b>									
	<b>Valores expressos em milhares de reais – R\$</b>									
				Controladora						
				Alterações que não envolvem caixa						
	1º de janeiro de 2024	Fluxos de caixa de atividades de financiamento (i)	Componente do patrimônio líquido de notas de empréstimos conversíveis	Aquisição de controlada (nota explicativa nº 45) (iii)	Alienação de controlada (nota explicativa nº 44)	Ajustes ao valor justo (notas explicativas nºs 35, 36 e 41)	Novos arrendamentos financeiros	Compras de bens e serviços	Outras movimentações (ii)	31 de dezembro de 2024
	R\$	R\$	R\$	R\$	R\$	R\$	R\$	R\$	R\$	R\$
	Notas de empréstimo conversíveis (nota explicativa nº 22)									
	Notas perpétuas (nota explicativa nº 21)									
	Empréstimos bancários (nota explicativa nº 21)									
	Empréstimos de partes relacionadas (nota explicativa nº 21)									
	Obrigações de arrendamento financeiro (nota explicativa nº 47)									
	Letras de câmbio (nota explicativa nº 21)									
	Ações preferenciais resgatáveis (nota explicativa nº 22)									
	Hedge do valor justo de swaps de taxa de juros ou passivos financeiros com cobertura econômica (nota explicativa nº 26)									
	Contraprestação contingente (nota explicativa nº 23)									
	Acordos de financiamento de fornecedores (apresentado como parte de 'Empréstimos e Financiamentos' veja nota explicativa nº 21)									
	Total de passivos de atividades de financiamento									

Fonte

International GAAP Holdings S.A.

CPC 26 (R1)/  
IAS 1.10(e), (ea), 51(b)  
e (c)

Notas Explicativas às Demonstrações Financeiras  
para o Exercício Findo em 31 de dezembro de 2024  
Valores expressos em milhares de reais – R\$

	Controladora								
	Alterações que não envolvem caixa								
	1º de janeiro de 2023	Fluxos de caixa de atividades de financiamento (i)	Componente do patrimônio líquido de notas de empréstimos conversíveis	Aquisição de controlada (nota explicativa nº 45) (iii)	Alienação de controlada (nota explicativa nº 44)	Ajustes ao valor justo (notas explicativas nºs 35, 36 e 41)	Novos arrendamentos financeiros	Compras de bens e serviços	Outras movimentações (ii)
	R\$	R\$	R\$	R\$	R\$	R\$	R\$	R\$	R\$
Notas de empréstimo conversíveis (nota explicativa nº 22)									
Notas perpétuas (nota explicativa nº 21)									
Empréstimos bancários (nota explicativa nº 21)									
Empréstimos de partes relacionadas (nota explicativa nº 21)									
Obrigações de arrendamento financeiro (nota explicativa nº 47)									
Letras de câmbio (nota explicativa nº 21)									
Ações preferenciais resgatáveis (nota explicativa nº 22)									
Hedge do valor justo de swaps de taxa de juros ou passivos financeiros com cobertura econômica (nota explicativa nº 26)									
Contraprestação contingente (nota explicativa nº 23)									
Acordos de financiamento de fornecedores (apresentado como parte de 'Empréstimos e Financiamentos' veja nota explicativa nº 21)									
Total de passivos de atividades de financiamento									

Fonte

International GAAP Holdings S.A.

CPC 26 (R1)/  
IAS 1.10(e), (ea), 51(b)  
e (c)

Notas Explicativas às Demonstrações Financeiras  
para o Exercício Findo em 31 de dezembro de 2024  
Valores expressos em milhares de reais – R\$

	Consolidado								
	1º de janeiro de 2024	Fluxos de caixa de atividades de financiamento (i)	Componente do patrimônio líquido de notas de empréstimos conversíveis	Alterações que não envolvem caixa					
				Aquisição de controlada (nota explicativa nº 45) (iii)	Alienação de controlada (nota explicativa nº 44)	Ajustes ao valor justo (notas explicativas nºº 35, 36 e 41)	Novos arrendamentos financeiros	Compras de bens e serviços	Outras movimentações (ii)
	R\$	R\$	R\$	R\$	R\$	R\$	R\$	R\$	31 de dezembro de 2024 R\$
Notas de empréstimo conversíveis (nota explicativa nº 22)									
Notas perpétuas (nota explicativa nº 21)									
Empréstimos bancários (nota explicativa nº 21)									
Empréstimos de partes relacionadas (nota explicativa nº 21)									
Obrigações de arrendamento financeiro (nota explicativa nº 47)									
Letras de câmbio (nota explicativa nº 21)									
Ações preferenciais resgatáveis (nota explicativa nº 22)									
Hedge do valor justo de swaps de taxa de juros ou passivos financeiros com cobertura econômica (nota explicativa nº 26)									
Contraprestação contingente (nota explicativa nº 23)									
Acordos de financiamento de fornecedores (apresentado como parte de 'Empréstimos e Financiamentos' veja nota explicativa nº 21)									
Total de passivos de atividades de financiamento									

Fonte	International GAAP Holdings S.A.									
CPC 26 (R1)/ IAS 1.10(e), (ea), 51(b) e (c)	<b>Notas Explicativas às Demonstrações Financeiras para o Exercício Findo em 31 de dezembro de 2024</b>									
	<b>Valores expressos em milhares de reais – R\$</b>									



Fonte	International GAAP Holdings S.A.																																																
CPC 26 (R1)/ IAS 1.10(e), (ea), 51(b) e (c)	<p><b>Notas Explicativas às Demonstrações Financeiras para o Exercício Findo em 31 de dezembro de 2024</b></p> <p><b>Valores expressos em milhares de reais – R\$</b></p> <p>(i) Os fluxos de caixa provenientes de empréstimos bancários, empréstimos de partes relacionadas e outros empréstimos compõem o valor líquido dos recursos de empréstimos e amortizações de empréstimos na demonstração dos fluxos de caixa.</p> <p>(ii) Outras movimentações incluem juros provisionados e pagamentos.</p> <p>(iii) A contraprestação contingente surge na aquisição da [Acquisition A Limited] (ver nota explicativa nº 45). O pagamento da contraprestação contingente será apresentado como fluxo de caixa de atividades de financiamento do Grupo.</p>																																																
CPC 03 (R2)/ IAS 7:44F	<p><b>Acordos de financiamento de fornecedores</b></p> <p>O grupo opera os seguintes tipos de acordos de financiamento de fornecedores:</p>																																																
CPC 03 (R2)/ IAS 7:44H(a)	<ul style="list-style-type: none"><li>para garantir o fácil acesso ao crédito para seus fornecedores e facilitar a liquidação antecipada, o grupo celebrou acordos de financiamento de fornecedores que permitem aos fornecedores obter pagamento dos bancos dos valores faturados até __ dias antes da data de vencimento da fatura sujeito a um desconto de até __%. Os acordos permitem aos bancos liquidar antecipadamente as faturas no valor de até R\$ __ ao mês. O desconto representa menos que o desconto comercial para amortização antecipada normalmente adotado no mercado. O grupo paga aos bancos o valor total da fatura na data de pagamento programada, conforme descrito na fatura. Uma vez que os acordos não permitem que o grupo prorrogue o financiamento dos bancos pagando-os em data posterior à data em que o grupo teria pago seus fornecedores, o grupo acredita que os valores devidos aos bancos deveriam ser apresentados como contas a pagar a fornecedores e outras contas a pagar. Em 31 de dezembro de 2024, __% das contas a pagar a fornecedores correspondiam a valores devidos com base nesses acordos</li></ul>																																																
CPC 03 (R2)/ IAS 7:44H(a)	<ul style="list-style-type: none"><li>outro tipo de acordo, para o qual os valores correspondentes são apresentados como parte dos empréstimos possui os prazos e condições a seguir: [descreva os prazos e as condições dos acordos e a base de classificação como parte dos empréstimos].</li></ul>																																																
CPC 03 (R2)/ IAS 7:44H(b)(i)-(ii)	<table><tr><td></td><td><u>31/12/2024</u></td><td><u>31/12/2023*</u></td><td><u>1/1/2023*</u></td></tr><tr><td><b>Valor contábil dos passivos financeiros sujeitos aos acordos de financiamento de fornecedores</b></td><td></td><td></td><td></td></tr><tr><td></td><td><b>R\$</b></td><td><b>R\$</b></td><td><b>R\$</b></td></tr><tr><td>Apresentados como parte das “Contas a pagar a fornecedores e outras contas a pagar”, inclusive Contas a pagar pelas quais os fornecedores já receberam pagamento do Banco</td><td></td><td>N/A</td><td>N/A</td></tr><tr><td>Apresentados como parte de “Empréstimos”, inclusive Empréstimos pelos quais os fornecedores já receberam pagamento do Banco</td><td></td><td>N/A</td><td>N/A</td></tr><tr><td><b>Faixa das datas de pagamento</b></td><td><b>Dias</b></td><td><b>Dias</b></td><td><b>Dias</b></td></tr><tr><td>Para passivos apresentados como parte das “Contas a pagar a fornecedores e outras contas a pagar”:</td><td></td><td></td><td></td></tr><tr><td>Passivos que fazem parte dos acordos de financiamento de fornecedores</td><td></td><td>N/A</td><td>N/A</td></tr><tr><td>Contas a pagar a fornecedores comparáveis que não fazem parte dos acordos de financiamento de fornecedores</td><td></td><td>N/A</td><td>N/A</td></tr><tr><td>Para passivos apresentados como parte de “Empréstimos”:</td><td></td><td></td><td></td></tr><tr><td>Passivos que fazem parte dos acordos de financiamento de fornecedores</td><td></td><td>N/A</td><td>N/A</td></tr><tr><td>Contas a pagar a fornecedores comparáveis que não fazem parte dos acordos de financiamento de fornecedores</td><td></td><td>N/A</td><td>N/A</td></tr></table>		<u>31/12/2024</u>	<u>31/12/2023*</u>	<u>1/1/2023*</u>	<b>Valor contábil dos passivos financeiros sujeitos aos acordos de financiamento de fornecedores</b>					<b>R\$</b>	<b>R\$</b>	<b>R\$</b>	Apresentados como parte das “Contas a pagar a fornecedores e outras contas a pagar”, inclusive Contas a pagar pelas quais os fornecedores já receberam pagamento do Banco		N/A	N/A	Apresentados como parte de “Empréstimos”, inclusive Empréstimos pelos quais os fornecedores já receberam pagamento do Banco		N/A	N/A	<b>Faixa das datas de pagamento</b>	<b>Dias</b>	<b>Dias</b>	<b>Dias</b>	Para passivos apresentados como parte das “Contas a pagar a fornecedores e outras contas a pagar”:				Passivos que fazem parte dos acordos de financiamento de fornecedores		N/A	N/A	Contas a pagar a fornecedores comparáveis que não fazem parte dos acordos de financiamento de fornecedores		N/A	N/A	Para passivos apresentados como parte de “Empréstimos”:				Passivos que fazem parte dos acordos de financiamento de fornecedores		N/A	N/A	Contas a pagar a fornecedores comparáveis que não fazem parte dos acordos de financiamento de fornecedores		N/A	N/A
	<u>31/12/2024</u>	<u>31/12/2023*</u>	<u>1/1/2023*</u>																																														
<b>Valor contábil dos passivos financeiros sujeitos aos acordos de financiamento de fornecedores</b>																																																	
	<b>R\$</b>	<b>R\$</b>	<b>R\$</b>																																														
Apresentados como parte das “Contas a pagar a fornecedores e outras contas a pagar”, inclusive Contas a pagar pelas quais os fornecedores já receberam pagamento do Banco		N/A	N/A																																														
Apresentados como parte de “Empréstimos”, inclusive Empréstimos pelos quais os fornecedores já receberam pagamento do Banco		N/A	N/A																																														
<b>Faixa das datas de pagamento</b>	<b>Dias</b>	<b>Dias</b>	<b>Dias</b>																																														
Para passivos apresentados como parte das “Contas a pagar a fornecedores e outras contas a pagar”:																																																	
Passivos que fazem parte dos acordos de financiamento de fornecedores		N/A	N/A																																														
Contas a pagar a fornecedores comparáveis que não fazem parte dos acordos de financiamento de fornecedores		N/A	N/A																																														
Para passivos apresentados como parte de “Empréstimos”:																																																	
Passivos que fazem parte dos acordos de financiamento de fornecedores		N/A	N/A																																														
Contas a pagar a fornecedores comparáveis que não fazem parte dos acordos de financiamento de fornecedores		N/A	N/A																																														
CPC 03 (R2)/ IAS 7:44H(c)	<p>Variações nos passivos de acordos de financiamento de fornecedores são decorrentes de adições resultantes da compra de mercadorias e serviços e liquidações subsequentes. Não houve variações que não envolvam liquidação em caixa nesses passivos.</p>																																																
CPC 40 (R1)/ IFRS 7:39(c) IFRS 7:B11F(j) IFRS 7:BC58E	<p>O grupo não enfrenta risco de liquidez significativo devido aos seus acordos de financiamento de fornecedores, em decorrência da quantidade limitada de passivos sujeitos aos acordos de financiamento de fornecedores e o acesso do grupo a outras linhas de crédito em prazos similares.</p>																																																


Fonte	International GAAP Holdings S.A.																																																																																																																								
CPC 26 (R1)/ IAS 1.10(e), (ea), 51(b) e (c)	<div>Notas Explicativas às Demonstrações Financeiras para o Exercício Findo em 31 de dezembro de 2024 Valores expressos em milhares de reais – R\$</div> <div>*Comentário:  As alterações à IAS 7 e IFRS 7 intituladas Acordos de Financiamento de Fornecedores, emitidas em maio de 2023, acrescentaram os parágrafos 44F-44H à IAS 7, que requer novas divulgações com relação aos acordos de financiamento de fornecedores. As alterações contêm isenção de transição específica com relação à apresentação de informações comparativas de modo que ao aplicar a alteração, a entidade não é obrigada a divulgar:<ul style="list-style-type: none"><li>informações comparativas para qualquer período de relatório apresentado antes do início do período de relatório anual no qual a entidade aplica essas alterações pela primeira vez</li><li>as informações de outra forma necessárias de acordo com a IAS 7:44H(b)(ii)-(iii) no início do período de relatório anual no qual a entidade aplica essas alterações pela primeira vez.</li></ul>As informações comparativas que não são requeridas a ser apresentadas pelo grupo no exercício corrente <b>são marcadas como “N/A” na tabela</b>. Observação, a IAS 7:44H(b)(i) requer a apresentação de informações no início do período de relatório, isso será mostrado na coluna de 31/12/2023.</div>																																																																																																																								
CPC 06 (R2)/ IFRS 16:52	<div>47 ARRENDAMENTO – GRUPO COMO ARRENDATÁRIA</div> <div>47.1 Ativos de direito de uso</div> <table><tr><th></th><th colspan="4">Controladora</th></tr><tr><th>Ativos de direito de uso</th><th>Edificações</th><th>Fábricas</th><th>Equipamentos</th><th>Total</th></tr><tr><th></th><th>R\$</th><th>R\$</th><th>R\$</th><th>R\$</th></tr><tr><td>Custo</td><td></td><td></td><td></td><td></td></tr><tr><td>Em 1º de janeiro de 2023</td><td></td><td></td><td></td><td></td></tr><tr><td>(+) Adições por novos contratos</td><td></td><td></td><td></td><td></td></tr><tr><td>(+) Custos diretos incorridos</td><td></td><td></td><td></td><td></td></tr><tr><td>(+) Custo estimado de desmantelamento</td><td></td><td></td><td></td><td></td></tr><tr><td>(+/-) Ajuste por Remensuração</td><td></td><td></td><td></td><td></td></tr><tr><td>Em 31 de dezembro de 2023</td><td></td><td></td><td></td><td></td></tr><tr><td>(+) Adições por novos contratos</td><td></td><td></td><td></td><td></td></tr><tr><td>(+) Custos diretos incorridos</td><td></td><td></td><td></td><td></td></tr><tr><td>(+) Custo estimado de desmantelamento</td><td></td><td></td><td></td><td></td></tr><tr><td>(+/-) Ajuste por Remensuração</td><td></td><td></td><td></td><td></td></tr><tr><td>Em 31 de dezembro de 2024</td><td></td><td></td><td></td><td></td></tr><tr><td>Amortização/ Depreciação acumulada</td><td></td><td></td><td></td><td></td></tr><tr><td>Em 1º de janeiro de 2023</td><td></td><td></td><td></td><td></td></tr><tr><td>Despesas do exercício</td><td></td><td></td><td></td><td></td></tr><tr><td>Em 31 de dezembro de 2023</td><td></td><td></td><td></td><td></td></tr><tr><td>Despesas do exercício</td><td></td><td></td><td></td><td></td></tr><tr><td>Em 31 de dezembro de 2024</td><td></td><td></td><td></td><td></td></tr><tr><td>Valor contábil</td><td></td><td></td><td></td><td></td></tr><tr><td>Em 31 de dezembro de 2024</td><td></td><td></td><td></td><td></td></tr><tr><td>Em 31 de dezembro de 2023</td><td></td><td></td><td></td><td></td></tr></table>		Controladora				Ativos de direito de uso	Edificações	Fábricas	Equipamentos	Total		R\$	R\$	R\$	R\$	Custo					Em 1º de janeiro de 2023					(+) Adições por novos contratos					(+) Custos diretos incorridos					(+) Custo estimado de desmantelamento					(+/-) Ajuste por Remensuração					Em 31 de dezembro de 2023					(+) Adições por novos contratos					(+) Custos diretos incorridos					(+) Custo estimado de desmantelamento					(+/-) Ajuste por Remensuração					Em 31 de dezembro de 2024					Amortização/ Depreciação acumulada					Em 1º de janeiro de 2023					Despesas do exercício					Em 31 de dezembro de 2023					Despesas do exercício					Em 31 de dezembro de 2024					Valor contábil					Em 31 de dezembro de 2024					Em 31 de dezembro de 2023				
	Controladora																																																																																																																								
Ativos de direito de uso	Edificações	Fábricas	Equipamentos	Total																																																																																																																					
	R\$	R\$	R\$	R\$																																																																																																																					
Custo																																																																																																																									
Em 1º de janeiro de 2023																																																																																																																									
(+) Adições por novos contratos																																																																																																																									
(+) Custos diretos incorridos																																																																																																																									
(+) Custo estimado de desmantelamento																																																																																																																									
(+/-) Ajuste por Remensuração																																																																																																																									
Em 31 de dezembro de 2023																																																																																																																									
(+) Adições por novos contratos																																																																																																																									
(+) Custos diretos incorridos																																																																																																																									
(+) Custo estimado de desmantelamento																																																																																																																									
(+/-) Ajuste por Remensuração																																																																																																																									
Em 31 de dezembro de 2024																																																																																																																									
Amortização/ Depreciação acumulada																																																																																																																									
Em 1º de janeiro de 2023																																																																																																																									
Despesas do exercício																																																																																																																									
Em 31 de dezembro de 2023																																																																																																																									
Despesas do exercício																																																																																																																									
Em 31 de dezembro de 2024																																																																																																																									
Valor contábil																																																																																																																									
Em 31 de dezembro de 2024																																																																																																																									
Em 31 de dezembro de 2023																																																																																																																									
CPC 06 (R2)/ IFRS 16:53(a)																																																																																																																									
CPC 06 (R2)/ IFRS 16:53(j)																																																																																																																									

Fonte	International GAAP Holdings S.A.																																																																																																																								
CPC 26 (R1)/ IAS 1.10(e), (ea), 51(b) e (c)	<p><b>Notas Explicativas às Demonstrações Financeiras para o Exercício Findo em 31 de dezembro de 2024</b></p> <p><b>Valores expressos em milhares de reais – R\$</b></p>																																																																																																																								
	<table><tr><th colspan="5">Consolidado</th></tr><tr><th>Ativos de direito de uso</th><th>Edificações</th><th>Fábricas</th><th>Equipamentos</th><th>Total</th></tr><tr><th></th><th>R\$</th><th>R\$</th><th>R\$</th><th>R\$</th></tr><tr><td><b>Custo</b></td><td></td><td></td><td></td><td></td></tr><tr><td><u>Em 1º de janeiro de 2023</u></td><td></td><td></td><td></td><td></td></tr><tr><td>(+) Adições por novos contratos</td><td></td><td></td><td></td><td></td></tr><tr><td>(+) Custos diretos incorridos</td><td></td><td></td><td></td><td></td></tr><tr><td>(+) Custo estimado de desmantelamento</td><td></td><td></td><td></td><td></td></tr><tr><td>(+/-) Ajuste por Remensuração</td><td></td><td></td><td></td><td></td></tr><tr><td><u>Em 31 de dezembro de 2023</u></td><td></td><td></td><td></td><td></td></tr><tr><td>(+) Adições por novos contratos</td><td></td><td></td><td></td><td></td></tr><tr><td>(+) Custos diretos incorridos</td><td></td><td></td><td></td><td></td></tr><tr><td>(+) Custo estimado de desmantelamento</td><td></td><td></td><td></td><td></td></tr><tr><td>(+/-) Ajuste por Remensuração</td><td></td><td></td><td></td><td></td></tr><tr><td><u>Em 31 de dezembro de 2024</u></td><td></td><td></td><td></td><td></td></tr><tr><td><b>Amortização/ Depreciação acumulada</b></td><td></td><td></td><td></td><td></td></tr><tr><td><u>Em 1º de janeiro de 2023</u></td><td></td><td></td><td></td><td></td></tr><tr><td>Despesas do exercício</td><td></td><td></td><td></td><td></td></tr><tr><td><u>Em 31 de dezembro de 2023</u></td><td></td><td></td><td></td><td></td></tr><tr><td>Despesas do exercício</td><td></td><td></td><td></td><td></td></tr><tr><td><u>Em 31 de dezembro de 2024</u></td><td></td><td></td><td></td><td></td></tr><tr><td><b>Valor contábil</b></td><td></td><td></td><td></td><td></td></tr><tr><td>Em 31 de dezembro de 2024</td><td></td><td></td><td></td><td></td></tr><tr><td>Em 31 de dezembro de 2023</td><td></td><td></td><td></td><td></td></tr></table>	Consolidado					Ativos de direito de uso	Edificações	Fábricas	Equipamentos	Total		R\$	R\$	R\$	R\$	<b>Custo</b>					<u>Em 1º de janeiro de 2023</u>					(+) Adições por novos contratos					(+) Custos diretos incorridos					(+) Custo estimado de desmantelamento					(+/-) Ajuste por Remensuração					<u>Em 31 de dezembro de 2023</u>					(+) Adições por novos contratos					(+) Custos diretos incorridos					(+) Custo estimado de desmantelamento					(+/-) Ajuste por Remensuração					<u>Em 31 de dezembro de 2024</u>					<b>Amortização/ Depreciação acumulada</b>					<u>Em 1º de janeiro de 2023</u>					Despesas do exercício					<u>Em 31 de dezembro de 2023</u>					Despesas do exercício					<u>Em 31 de dezembro de 2024</u>					<b>Valor contábil</b>					Em 31 de dezembro de 2024					Em 31 de dezembro de 2023				
Consolidado																																																																																																																									
Ativos de direito de uso	Edificações	Fábricas	Equipamentos	Total																																																																																																																					
	R\$	R\$	R\$	R\$																																																																																																																					
<b>Custo</b>																																																																																																																									
<u>Em 1º de janeiro de 2023</u>																																																																																																																									
(+) Adições por novos contratos																																																																																																																									
(+) Custos diretos incorridos																																																																																																																									
(+) Custo estimado de desmantelamento																																																																																																																									
(+/-) Ajuste por Remensuração																																																																																																																									
<u>Em 31 de dezembro de 2023</u>																																																																																																																									
(+) Adições por novos contratos																																																																																																																									
(+) Custos diretos incorridos																																																																																																																									
(+) Custo estimado de desmantelamento																																																																																																																									
(+/-) Ajuste por Remensuração																																																																																																																									
<u>Em 31 de dezembro de 2024</u>																																																																																																																									
<b>Amortização/ Depreciação acumulada</b>																																																																																																																									
<u>Em 1º de janeiro de 2023</u>																																																																																																																									
Despesas do exercício																																																																																																																									
<u>Em 31 de dezembro de 2023</u>																																																																																																																									
Despesas do exercício																																																																																																																									
<u>Em 31 de dezembro de 2024</u>																																																																																																																									
<b>Valor contábil</b>																																																																																																																									
Em 31 de dezembro de 2024																																																																																																																									
Em 31 de dezembro de 2023																																																																																																																									
CPC 06 (R2)/ IFRS 16:53(a)																																																																																																																									
CPC 06 (R2)/ IFRS 16:53(a)																																																																																																																									
CPC 06 (R2)/ IFRS 16:53(j)																																																																																																																									
CPC 06 (R2)/ IFRS 16:59(a)	<p>O Grupo arrenda diversos ativos, incluindo edificações, fábricas e equipamentos de TI. O prazo médio de arrendamento é de cinco anos (2023: ____ anos).</p> <p>O Grupo possui opções para compra de determinados equipamentos de manufatura por um valor nominal ao final do prazo de arrendamento. As obrigações do Grupo são garantidas pela titularidade dos ativos arrendados.</p>																																																																																																																								
CPC 06 (R2)/ IFRS 16:53(h)	<p>Aproximadamente 1/5 dos arrendamentos de edificações e equipamentos venceram no exercício social corrente. Os contratos vencidos foram substituídos por novos arrendamentos para ativos subjacentes idênticos. Isso resultou em adições aos ativos de direitos de uso no valor de R\$____ milhões em 2024 (2023: R\$____ milhões).</p>																																																																																																																								
	<p><b>47.2 Passivos de arrendamento</b></p> <table><tr><th rowspan="2"></th><th colspan="2">Controlador</th><th colspan="2">Consolidado</th></tr><tr><th>31/12/24</th><th>31/12/23</th><th>31/12/24</th><th>31/12/23</th></tr><tr><th></th><th>R\$</th><th>R\$</th><th>R\$</th><th>R\$</th></tr><tr><td><u>Valores a pagar de arrendamentos</u></td><td></td><td></td><td></td><td></td></tr><tr><td>Em até 1 ano</td><td></td><td></td><td></td><td></td></tr><tr><td>De 2 a 3 anos</td><td></td><td></td><td></td><td></td></tr><tr><td>De 3 a 4 anos</td><td></td><td></td><td></td><td></td></tr><tr><td>De 4 a 5 anos</td><td></td><td></td><td></td><td></td></tr><tr><td>Mais de 5 anos</td><td></td><td></td><td></td><td></td></tr><tr><td><u>Menos: juros a apropriar</u></td><td></td><td></td><td></td><td></td></tr><tr><td>Analizados como:</td><td></td><td></td><td></td><td></td></tr><tr><td>Passivo circulante</td><td></td><td></td><td></td><td></td></tr><tr><td>Passivo não circulante</td><td></td><td></td><td></td><td></td></tr></table>		Controlador		Consolidado		31/12/24	31/12/23	31/12/24	31/12/23		R\$	R\$	R\$	R\$	<u>Valores a pagar de arrendamentos</u>					Em até 1 ano					De 2 a 3 anos					De 3 a 4 anos					De 4 a 5 anos					Mais de 5 anos					<u>Menos: juros a apropriar</u>					Analizados como:					Passivo circulante					Passivo não circulante																																																												
	Controlador		Consolidado																																																																																																																						
	31/12/24	31/12/23	31/12/24	31/12/23																																																																																																																					
	R\$	R\$	R\$	R\$																																																																																																																					
<u>Valores a pagar de arrendamentos</u>																																																																																																																									
Em até 1 ano																																																																																																																									
De 2 a 3 anos																																																																																																																									
De 3 a 4 anos																																																																																																																									
De 4 a 5 anos																																																																																																																									
Mais de 5 anos																																																																																																																									
<u>Menos: juros a apropriar</u>																																																																																																																									
Analizados como:																																																																																																																									
Passivo circulante																																																																																																																									
Passivo não circulante																																																																																																																									
CPC 40 (R1)/ IAS 7:39(c))	<p>O Grupo não está sujeito a um risco de liquidez significativo com relação aos seus passivos de arrendamento. Os passivos de arrendamento são monitorados pela área de tesouraria do Grupo.</p>																																																																																																																								

Fonte	International GAAP Holdings S.A.				
CPC 26 (R1)/ IAS 1.10(e), (ea), 51(b) e (c)	<b>Notas Explicativas às Demonstrações Financeiras para o Exercício Findo em 31 de dezembro de 2024</b> <b>Valores expressos em milhares de reais – R\$</b>				
	Como discutido na nota 47.5, em 2024, o Grupo baixou R\$__ do passivo de arrendamento que foi extinto pelo perdão dos pagamentos de arrendamento relacionados a edifícios no [terreno A]. Adicionalmente, o Grupo teve direito a__ meses de carência no pagamento de arrendamento dos edifícios no [terreno B]. A pausa no pagamento reduziu os pagamentos no período até [data] em R\$__, e aumentou os pagamentos no período até [data] em R\$__. O Grupo recalculou o passivo de arrendamento usando os pagamentos de arrendamento revisados e a taxa de desconto originalmente aplicada ao arrendamento, resultando em uma redução no passivo de arrendamento de R\$__, que foi reconhecido como um pagamento variável negativo de arrendamento no resultado.				
	<b>47.3 Movimentação do Passivo de arrendamento</b>				
		<u>Controladora</u>	<u>Consolidado</u>		
		R\$	R\$		
	<b>Em 1º de janeiro de 2023</b>				
	(+/-) Ajuste por remensuração				
	(+) Juros do período				
	(+) Adição por novos contratos				
	(-) Contraprestação paga				
(+/-) Outros ajustes (explicar)					
<b>em 31 de dezembro de 2023</b>					
(+/-) Ajuste por remensuração					
(+) Juros do período					
(+) Adição por novos contratos					
(-) Contraprestação paga					
(+/-) Outros ajustes (explicar)					
<b>em 31 de dezembro de 2024</b>					
CPC 06 (R2)/ IFRS 16:54	<b>47.4 Valores reconhecidos no resultado</b>				
		<u>Controladora</u>	<u>Consolidado</u>		
		<u>31/12/24</u>	<u>31/12/23</u>	<u>31/12/24</u>	<u>31/12/23</u>
		R\$	R\$	R\$	R\$
	Despesas de depreciação de ativos de direitos de uso				
	Despesas com juros de passivos de arrendamento				
	Despesa relacionada a arrendamentos de curto prazo				
	Despesa relacionada a arrendamentos de ativos de baixo valor				
	Despesa relacionada a pagamentos de arrendamento variáveis não incluídos na mensuração do passivo de arrendamento				
	Receita do subarrendamento dos ativos de direito de uso				
CPC 06 (R2)/ IFRS 16:53(a)  CPC 06 (R2)/ IFRS 16:53(b)  CPC 06 (R2)/ IFRS 16:53(e)  CPC 06 (R2)/ IFRS 16:53(c)	<b>47.5 Outras informações</b>				
		<u>Prazo dos contratos</u>	<u>Taxa % a.a.</u>		
	2 anos				
	3 anos				
	4 anos				
	5 anos				
	Mais de 5 anos				
	CPC 06 (R2)/ IFRS 16:53(f)				

Fonte	International GAAP Holdings S.A.																														
CPC 26 (R1)/ IAS 1.10(e), (ea), 51(b) e (c)	<p><b>Notas Explicativas às Demonstrações Financeiras para o Exercício Findo em 31 de dezembro de 2024</b></p> <p><b>Valores expressos em milhares de reais – R\$</b></p>																														
CPC 06 (R2)/ IFRS 16:55; CPC 06 (R2)/ IFRS 16:59(b); B49	<p>Em 31 de dezembro de 2024, o Grupo está comprometido em R\$____ milhões (2023: R\$____ milhões) para arrendamentos de curto prazo.</p> <p>Alguns dos arrendamentos de imóveis nos quais o Grupo é o arrendatário contêm prazos de pagamento de arrendamento variáveis associados às vendas geradas pelas lojas arrendadas. Os prazos de pagamento variáveis são usados para associar os pagamentos de aluguéis aos fluxos de caixa das lojas e reduzir os custos fixos. Os pagamentos de arrendamento dessas lojas estão descritos a seguir:</p> <table><tr><th></th><th colspan="2">Controladora</th><th colspan="2">Consolidado</th></tr><tr><th></th><th>31/12/24</th><th>31/12/23</th><th>31/12/24</th><th>31/12/23</th></tr><tr><th></th><th>R\$</th><th>R\$</th><th>R\$</th><th>R\$</th></tr><tr><td>Pagamentos fixos</td><td></td><td></td><td></td><td></td></tr><tr><td>Pagamentos variáveis</td><td></td><td></td><td></td><td></td></tr><tr><td>Total de pagamentos</td><td></td><td></td><td></td><td></td></tr></table>		Controladora		Consolidado			31/12/24	31/12/23	31/12/24	31/12/23		R\$	R\$	R\$	R\$	Pagamentos fixos					Pagamentos variáveis					Total de pagamentos				
	Controladora		Consolidado																												
	31/12/24	31/12/23	31/12/24	31/12/23																											
	R\$	R\$	R\$	R\$																											
Pagamentos fixos																															
Pagamentos variáveis																															
Total de pagamentos																															
CPC 06 (R2)/ IFRS 16:59(b)(i); B49	<p>Em geral, os pagamentos variáveis constituem até __% do total de pagamentos de arrendamento do Grupo. O Grupo espera que esse coeficiente permaneça estável nos próximos anos. Os pagamentos variáveis dependem das vendas e, conseqüentemente, do desenvolvimento econômico geral durante os próximos anos. Levando em consideração a evolução das vendas durante os próximos __ anos, as despesas variáveis com aluguéis devem continuar a apresentar uma proporção similar de vendas de lojas nos próximos anos.</p>																														
CPC 06 (R2)/ IFRS 16:53(g)	<p>A saída total de caixa de arrendamentos totalizou R\$____ milhões (2023: R\$____ milhões).</p> <p>Em [data] de 2024, <i>Subsidiary A Limited</i> celebrou um arrendamento com prazo de dez anos para aluguel de imóveis, que ainda não tinha sido iniciado até o final do exercício, e, conseqüentemente, o passivo de arrendamento e ativo de direito de uso não foram reconhecidos em 31 de dezembro de 2024. A saída total futura de caixa com relação à qual o Grupo está exposto relacionada a esse contrato é de:</p> <ul style="list-style-type: none"><li>• Pagamentos fixos de R\$__ ao ano, durante os próximos dez anos.</li></ul> <p>Não há opções de prorrogação ou término do arrendamento.</p> <p><b>Comentário:</b></p> <p><i>Além das divulgações exigidas nos parágrafos 53–58, o arrendatário deve divulgar informações qualitativas e quantitativas adicionais relacionadas às suas atividades de arrendamento para atender ao objetivo de divulgação previsto no parágrafo 51. Essas informações adicionais podem incluir, sem limitação, informações que ajudem os usuários das demonstrações financeiras a avaliar:</i></p> <ul style="list-style-type: none"><li>• <i>A natureza das atividades de arrendamento do arrendatário;</i></li><li>• <i>A saída futura de caixa à qual o arrendatário está possivelmente exposto que não esteja refletida na mensuração dos passivos de arrendamento. Isso inclui a exposição resultante de:</i><ul style="list-style-type: none"><li>– <i>Pagamentos de arrendamento variáveis;</i></li><li>– <i>Opções de prorrogação e opções de término;</i></li><li>– <i>Garantias de valor residual.</i></li></ul></li><li>• <i>Arrendamentos ainda não iniciados com os quais o arrendatário está comprometido;</i></li><li>• <i>Restrições ou avenças impostas pelos arrendamentos;</i></li><li>• <i>Transações de venda e leaseback.</i></li></ul>																														

204

Fonte	International GAAP Holdings S.A.																																													
CPC 26 (R1)/ IAS 1.10(e), (ea), 51(b) e (c)	<p><b>Notas Explicativas às Demonstrações Financeiras para o Exercício Findo em 31 de dezembro de 2024</b></p> <p><b>Valores expressos em milhares de reais – R\$</b></p>																																													
	<p><b><u>Informação adicional para Companhias de Capital Aberto - Supervisionadas pela CVM</u></b></p> <p>Conforme OFÍCIO-CIRCULAR/CVM/SNC/SEP/nº 02/2019, para as Companhias que, em plena conformidade com o CPC 06 (R2), na mensuração e na remensuração de seu passivo de arrendamento e do direito de uso, procedam com o uso da técnica de fluxo de caixa descontado sem considerar a inflação futura projetada nos fluxos a serem descontados, estas devem fornecer informação adicional com a mensuração do fluxo de caixa considerando uma inflação projetada ou os "inputs" mínimos necessários para que os próprios usuários possam calcular esses valores (taxas nominais ajustadas ao risco de crédito, divulgadas por faixas de famílias de contratos e prazos; notas de agência de rating, se disponíveis, por prazo; contraprestações não ajustadas a valor presente por maturidade, entre outros).</p> <p>Ademais, recomenda-se a inclusão da informação se as taxas divulgadas são reais ou nominais.</p>																																													
	<p><b>48 CONTRATOS DE ARRENDAMENTO OPERACIONAL</b></p> <p>Os arrendamentos operacionais, nos quais o Grupo é o arrendador, referem-se a propriedades para investimento detidas pelo Grupo com prazos de arrendamento de ____ a ____ anos, elegíveis a prorrogação por um período de ____ ano(s). Todos os contratos de arrendamento operacional contêm cláusulas de renovação caso o arrendatário exerça a opção de renovação. O arrendatário não tem a opção de adquirir a propriedade ao término do período de arrendamento.</p> <p>Os valores residuais não garantidos não representam um risco significativo para o Grupo uma vez que se referem a propriedades situadas em locais que apresentam aumento constante no valor nos últimos ____ anos. O Grupo não observou nenhum indício de mudança nessa situação.</p> <p>Análise do vencimento dos pagamentos de arrendamentos operacionais:</p> <table><tr><td></td><td colspan="2">Controladora</td><td colspan="2">Consolidado</td></tr><tr><td></td><td>31/12/24</td><td>31/12/23</td><td>31/12/24</td><td>31/12/23</td></tr><tr><td></td><td>R\$</td><td>R\$</td><td>R\$</td><td>R\$</td></tr><tr><td>Até 1 ano</td><td></td><td></td><td></td><td></td></tr><tr><td>De 1 a 2 anos</td><td></td><td></td><td></td><td></td></tr><tr><td>De 2 a 3 anos</td><td></td><td></td><td></td><td></td></tr><tr><td>De 3 a 4 anos</td><td></td><td></td><td></td><td></td></tr><tr><td>De 4 a 5 anos</td><td></td><td></td><td></td><td></td></tr><tr><td>Mais de 5 anos</td><td></td><td></td><td></td><td></td></tr></table>		Controladora		Consolidado			31/12/24	31/12/23	31/12/24	31/12/23		R\$	R\$	R\$	R\$	Até 1 ano					De 1 a 2 anos					De 2 a 3 anos					De 3 a 4 anos					De 4 a 5 anos					Mais de 5 anos				
	Controladora		Consolidado																																											
	31/12/24	31/12/23	31/12/24	31/12/23																																										
	R\$	R\$	R\$	R\$																																										
Até 1 ano																																														
De 1 a 2 anos																																														
De 2 a 3 anos																																														
De 3 a 4 anos																																														
De 4 a 5 anos																																														
Mais de 5 anos																																														
CPC 06 (R2)/ IFRS 16:89																																														
CPC 06 (R2)/ IFRS 16:92(b)																																														
CPC 06 (R2)/ IFRS 16:97																																														
	<p>A tabela a seguir apresenta os valores registrados no resultado:</p> <table><tr><td></td><td colspan="2">Controladora</td><td colspan="2">Consolidado</td></tr><tr><td></td><td>31/12/24</td><td>31/12/23</td><td>31/12/24</td><td>31/12/23</td></tr><tr><td></td><td>R\$</td><td>R\$</td><td>R\$</td><td>R\$</td></tr><tr><td>Receita de arrendamentos operacionais</td><td></td><td></td><td></td><td></td></tr><tr><td>Receita de arrendamento relacionada a pagamentos de arrendamento variáveis que não dependem de índice ou taxa</td><td></td><td></td><td></td><td></td></tr></table>		Controladora		Consolidado			31/12/24	31/12/23	31/12/24	31/12/23		R\$	R\$	R\$	R\$	Receita de arrendamentos operacionais					Receita de arrendamento relacionada a pagamentos de arrendamento variáveis que não dependem de índice ou taxa																								
	Controladora		Consolidado																																											
	31/12/24	31/12/23	31/12/24	31/12/23																																										
	R\$	R\$	R\$	R\$																																										
Receita de arrendamentos operacionais																																														
Receita de arrendamento relacionada a pagamentos de arrendamento variáveis que não dependem de índice ou taxa																																														
CPC 06 (R2)/ IFRS 16:91																																														
CPC 06 (R2)/ IFRS 16:90(b)																																														
	<p><b>49 PASSIVOS CONTINGENTES</b></p> <p><b>49.1 Passivos contingentes</b></p> <p>Durante o período de relatório, o cliente do Grupo instaurou processos contra o Grupo devido a supostos defeitos em um produto eletrônico que, conforme alegado, deram início a um grande incêndio nas instalações do cliente em [data]. O total de prejuízos relacionados ao cliente foi de aproximadamente R\$__ milhões e esse valor está sendo cobrado do Grupo.</p>																																													
CPC 25/ IAS 37.86(a),(b)																																														

Fonte	International GAAP Holdings S.A.
-------	----------------------------------

CPC 26 (R1)/  
IAS 1.10(e), (ea), 51(b)  
e (c)

**Notas Explicativas às Demonstrações Financeiras  
para o Exercício Findo em 31 de dezembro de 2024  
Valores expressos em milhares de reais – R\$**

Os advogados do Grupo informaram que não acreditam que a reclamação tenha mérito, e recomendaram a sua contestação. Nenhuma provisão foi reconhecida nestas demonstrações financeiras uma vez que a Administração do Grupo não acredita na probabilidade de perda.

CPC 45/  
IFRS 12.23(b)

	Controladora		Consolidado	
	31/12/24	31/12/23	31/12/24	31/12/23
	R\$	R\$	R\$	R\$
Passivos contingentes incorridos pelo Grupo decorrentes de sua participação em coligadas [descrever]				
Participação do Grupo nos passivos contingentes de coligadas				

O valor reportado representa a participação do Grupo nos passivos contingentes das coligadas. O volume de saída de recursos necessário dependerá de as futuras operações das coligadas serem mais ou menos favoráveis do que a previsão atual.

## 50 COMPROMISSOS

CPC 27/  
IAS 16.74(c)

CPC 28/  
IAS 40.75(h)

CPC 45/  
IFRS 12.23(a),  
B18-B19

	Controladora		Consolidado	
	31/12/24	31/12/23	31/12/24	31/12/23
	R\$	R\$	R\$	R\$
Compromisso para aquisição de imobilizado				

O Grupo também assinou um contrato para administração e manutenção de suas propriedades para investimento para os próximos cinco anos, que resultará em uma despesa anual de R\$\_\_\_\_\_.

A parcela proporcional atribuível ao Grupo dos compromissos da sua *joint venture* JV Electronics Limited é a seguinte:

	31/12/24	31/12/23
	R\$	R\$
Compromissos para contribuição com recursos para aquisição de imobilizado		
Compromissos para concessão de empréstimos		
Compromissos para aquisição de participação acionária de outro investidor na ocorrência ou não de um evento particular no futuro (especificar o evento particular)		
Outros (especificar)		

## 51 SEGUROS

A Companhia e suas controladas mantêm seguros para determinados bens do ativo imobilizado, bem como para responsabilidade civil. O resumo das apólices vigentes em 31 de dezembro de 2024 é como segue:

	Valor segurado	Prêmio de seguro	Vigência
[descrever]			

Fonte	International GAAP Holdings S.A.
CPC 26 (R1)/ IAS 1.10(e), (ea), 51(b) e (c)	<p><b>Notas Explicativas às Demonstrações Financeiras para o Exercício Findo em 31 de dezembro de 2024</b></p> <p><b>Valores expressos em milhares de reais – R\$</b></p>
CPC 24/ IAS 10.21	<p><b>52 EVENTOS SUBSEQUENTES</b></p> <p>Em [data] as instalações da [nome da controlada] foram seriamente danificadas por um incêndio. Os processos de indenização estão em andamento, mas a atual estimativa do custo da reforma ultrapassa o valor de R\$ ____.</p>
CPC 24/ IAS 10.17	<p><b>53 APROVAÇÃO DAS DEMONSTRAÇÕES FINANCEIRAS</b></p> <p>As demonstrações financeiras foram aprovadas e autorizadas para publicação pelo Conselho de Administração em [Data].</p>



Fonte	International GAAP Holdings S.A.
-------	----------------------------------

CPC 26 (R1)/  
IAS 1.10(e), (ea), 51(b)  
e (c)



**Notas Explicativas às Demonstrações Financeiras  
para o Exercício Findo em 31 de dezembro de 2024  
Valores expressos em milhares de reais – R\$**

**Apêndice 1—Principais áreas do modelo das demonstrações financeiras afetadas pelas mudanças climáticas**

Os riscos e as incertezas resultantes das mudanças climáticas ou da transição para uma economia de baixo carbono podem impactar as áreas a seguir das demonstrações financeiras.

Seção	Área	Comentário
3. Principais políticas contábeis	Avaliação da continuidade operacional	<p>A IAS 1/CPC 26 requer a divulgação de incertezas relevantes relacionadas a eventos ou condições que podem levantar dúvida significativa sobre a capacidade de continuidade operacional da entidade, ou de julgamentos relevantes realizados ao concluir que não há incertezas relevantes relacionadas à premissa de continuidade operacional.</p> <p>Essas incertezas podem resultar de fatores relacionados ao clima. Por exemplo, a introdução de legislação que afeta diretamente o modelo de negócios da entidade, ou que resulta em maiores custos de cumprimento, pode levantar incerteza relevante sobre a capacidade de continuidade operacional da entidade. Por outro lado, a Administração pode ter aplicado julgamento significativo sobre a eficácia da resposta planejada da entidade ao concluir que não há incerteza relevante.</p>
4. Principais julgamentos contábeis e principais fontes de incertezas nas estimativas  13. Coligadas  15. Negócios em Conjunto  16. Imobilizado  18. Ágio  19. Ativos intangíveis  47. Arrendamentos (grupo como arrendatário)	Redução ao valor recuperável de ativos não financeiros	<p>A exposição aos riscos relacionados ao clima podem ser um indicador de redução ao valor recuperável, por exemplo, uma redução significativa na demanda por produtos ou serviços, ou novos regulamentos que tenha um impacto negativo sobre a entidade. Esses fatores podem também afetar os fluxos de caixa estimados usados na determinação do valor recuperável de um ativo ou grupo de ativos.</p> <p>As divulgações sobre a sensibilidade de acordo com a IAS 36:134 (CPC 01 (R1)) deveriam refletir todas as alterações possíveis nos valores atribuídos às principais premissas. Diferentemente da IAS 1:125 (CPC 26), isso não está limitado a mudanças dentro do próximo exercício e deve endereçar todas as mudanças razoavelmente possíveis durante o período do teste de impairment.</p> <p>A entidade deve considerar os impactos de longo prazo das mudanças climáticas e deve avaliar a divulgação das premissas relacionadas ao clima como principais premissas.</p>

Fonte	International GAAP Holdings S.A.
-------	----------------------------------

CPC 26 (R1)/  
IAS 1.10(e), (ea), 51(b)  
e (c)

**Notas Explicativas às Demonstrações Financeiras  
para o Exercício Findo em 31 de dezembro de 2024**  
**Valores expressos em milhares de reais – R\$**

Seção	Área	Comentário
3. Principais políticas contábeis 16. Imobilizado 19. Ativos intangíveis 47. Arrendamentos (grupo como arrendatário)	Mudanças no reconhecimento, vida útil ou valor residual dos ativos	<p>Quando os riscos relacionados ao clima são significativos, as preocupações com relação à viabilidade podem indicar que o critério (na IAS 16:7 (CPC 27) para o imobilizado e parágrafo 21 da IAS 38 (CPC 04 (R1) – Ativos Intangíveis para ativos intangíveis) para os ativos intangíveis) de que os custos são apenas reconhecidos como ativo quando for provável que os benefícios econômicos futuros associados ao ativo irão fluir para a entidade não é atendido.</p> <p>A adaptação dos negócios da entidade para endereçar questões relacionadas a mudanças climáticas podem também resultar em atividades de pesquisa e desenvolvimento adicionais, exigindo a consideração dos critérios para reconhecimento como ativos intangíveis de acordo com a IAS 38:57 (CPC 04 (R1)).</p> <p>Adicionalmente, os ativos intangíveis relacionados aos esquemas de compensação de carbono podem ter que ser reconhecidos.</p> <p>Os riscos relacionados ao clima podem afetar ainda a depreciação ou a amortização de ativos (imobilizado, ativos de direito de uso e ativos intangíveis) através de uma mudança nas suas vidas úteis ou valores residuais.</p> <p>Esses fatores devem ser considerados na revisão da vida útil do ativo ou seu valor residual.</p>

Fonte	International GAAP Holdings S.A.		
CPC 26 (R1)/ IAS 1.10(e), (ea), 51(b) e (c)	Notas Explicativas às Demonstrações Financeiras para o Exercício Findo em 31 de dezembro de 2024 Valores expressos em milhares de reais – R\$		
	Seção	Área	Comentário
	24. Provisões  50. Passivos contingentes	Provisões, contingências e contratos onerosos	<p>O ritmo e a gravidade das mudanças climáticas, bem como as políticas governamentais e medidas regulatórias relacionadas, podem impactar o reconhecimento, a mensuração e a divulgação das provisões, contingências e contratos onerosos.</p> <p>As principais premissas sobre eventos futuros devem ser divulgadas, o que pode incluir uma explicação sobre como os riscos relacionados ao clima foram levados em consideração na melhor estimativa da provisão. As informações também podem ter que ser incluídas para ajudar os usuários a entender o possível efeito das mudanças nas principais premissas usadas.</p>
4. Principais julgamentos contábeis e principais fontes de incertezas nas estimativas	Divulgações dos principais julgamentos e estimativas	<p>Se as premissas relacionadas ao impacto da mudança climática ou à transição para uma economia de menor nível de carbono apresentam risco significativo de resultar em ajuste relevante nos valores contábeis dos ativos e passivos no próximo exercício, nesse caso, as informações sobre as premissas devem ser divulgadas de acordo com a IAS 1:125 (CPC 26). Isso inclui premissas com maior prazo que correm o risco de revisão significativa no próximo exercício.</p> <p>Também pode ser necessário divulgar outras incertezas que não devem causar um ajuste relevante em até um ano para permitir um melhor entendimento das demonstrações financeiras. No entanto, essa divulgação deve estar claramente separada das incertezas que apresentam risco significativo de causar ajuste relevante no valor contábil dos ativos e passivos no próximo exercício, conforme a IAS 1:125 (CPC 26).</p> <p>Ao aplicar as políticas contábeis da entidade, a Administração pode realizar diversos julgamentos, exceto aqueles envolvendo estimativas, que podem afetar significativamente os valores reconhecidos nas demonstrações financeiras. Esses julgamentos devem ser divulgados de acordo com a IAS 1:122 (CPC 26).</p> <p>O material educacional publicado da Fundação IFRS que inclui um exemplo de uma entidade que opera em um setor particularmente afetado pelas questões relacionadas ao clima. No exemplo, a entidade testa um ativo para fins de redução ao valor recuperável aplicando a IAS 36/CPC 01 (R1) mas não reconhece nenhuma perda redução ao valor recuperável. A entidade deve divulgar julgamentos realizados pela Administração, por exemplo, na identificação da unidade geradora de caixa do ativo, se esse julgamento puder afetar significativamente os valores reconhecidos nas demonstrações financeiras da entidade.</p> <p>A transição para uma economia de carbono baixo também resultará em novas transações para as quais julgamentos significativos podem ser necessários ao desenvolver políticas contábeis. Por exemplo, esquemas de negociação de títulos 'verdes', compensação ou emissão de carbono.</p>	

Fonte	International GAAP Holdings S.A.		
CPC 26 (R1)/ IAS 1.10(e), (ea), 51(b) e (c)	Notas Explicativas às Demonstrações Financeiras para o Exercício Findo em 31 de dezembro de 2024 Valores expressos em milhares de reais – R\$		
	Seção	Área	Comentário
	4. Principais julgamentos contábeis e principais fontes de incertezas nas estimativas	Informações relevantes para o entendimento das demonstrações financeiras	Se os usuários das demonstrações financeiras podem razoavelmente esperar que os riscos relacionados às mudanças climáticas terão impacto significativo sobre a Companhia e que esse impacto influenciaria qualitativamente as suas decisões, então a Administração deve divulgar explicitamente as informações sobre as suas premissas relacionadas às mudanças climáticas (se não forem divulgadas em outro lugar), incluindo as divulgações sobre a sensibilidade dessas premissas. Isso permitirá que os usuários entendam a base das projeções com base na qual as demonstrações financeiras foram elaboradas. Isso pode significar que as divulgações devem ser fornecidas mesmo que os efeitos das mudanças climáticas sobre a Companhia possam ser sentidos apenas no prazo de médio a longo prazo.
	4. Principais julgamentos contábeis e principais fontes de incertezas nas estimativas  6. Títulos e Valores Mobiliários  7. Contas a receber de clientes e outras  9. Valores a receber de arrendamento financeiro  10. Ativos de contrato	Redução ao valor recuperável de ativos financeiros	Os eventos relacionados ao clima, como enchentes e furacões, podem impactar a capacidade de crédito dos devedores devido a interrupções nos negócios, impactar a solidez financeira, o valor de mercado e o desemprego. Adicionalmente, a capacidade de pagamento da dívida dos devedores pode diminuir se esses devedores atuarem em setores que perderam a importância e, portanto, estiverem em crise. O impacto sobre as contas a receber nas entidades que operam em setores não financeiros deve ser provavelmente menos severo porque as condições econômicas apresentam menor probabilidade de mudança durante o período de cobrança dos devedores. Porém, quando ocorre um evento significativo relacionado às mudanças climáticas, o efeito desse evento sobre as contas a receber no balanço patrimonial deve ser levado em consideração.
	16. Imobilizado  17. Propriedades para investimento  42. Instrumentos financeiros	Ativos mensurados ao valor justo	As exigências da IFRS 13/CPC 46 sobre a mensuração ao valor justo são aplicáveis a uma ampla variedade de ativos e passivos seja para fins de mensuração ou divulgação. Isso inclui ativos ou unidades geradoras de caixa testadas para fins de redução ao valor recuperável com base no valor justo deduzido do custo de alienação, bem como a mensuração inicial ao valor justo dos ativos adquiridos em uma combinação de negócios.  O extenso escopo das exigências da IFRS 13/CPC 46 poderia significar que os efeitos dos riscos relacionados ao clima sobre os valores justos são significativos para entidades cujos próprios negócios podem não ser considerados como diretamente afetados pelos riscos físicos e de transição mais aparentes da mudança climática.

Fonte	International GAAP Holdings S.A.		
CPC 26 (R1)/ IAS 1.10(e), (ea), 51(b) e (c)	Notas Explicativas às Demonstrações Financeiras para o Exercício Findo em 31 de dezembro de 2024 Valores expressos em milhares de reais – R\$		
	Seção	Área	Comentário
	41. Planos de benefícios de aposentadoria	Impacto sobre os riscos dos planos de pensão resultante das mudanças climáticas	Os <i>trustees</i> dos planos de pensão devem considerar todos os riscos financeiros significativos, inclusive a exposição dos ativos de pensão ao risco de mudanças climáticas.  As premissas demográficas e o desempenho dos investimentos podem variar significativamente em diferentes cenários de mudanças climáticas, impactando a mensuração dos saldos dos ativos e passivos de pensão na data do balanço.
	36. Imposto de Renda e Contribuição Social Relacionados a Operações Continuadas	Capacidade de recuperação dos ativos fiscais diferidos	Os fatores relacionados ao clima podem causar uma redução nas estimativas de lucro tributável futuro. As premissas subjacentes à projeção do lucro tributável futuro que suportam a capacidade de recuperação dos ativos fiscais diferidos devem estar em linha com as premissas subjacentes às outras projeções de lucro usadas na elaboração das demonstrações financeiras ou divulgadas nos relatórios descritivos.
	4. Principais julgamentos contábeis e principais fontes de incertezas nas estimativas  36. Imposto de Renda e Contribuição Social Relacionados a Operações Continuadas 40. Provisões  49. Passivos contingentes	Novos tributos ou impostos	Novos tributos ou impostos podem ser introduzidos para encorajar a descarbonização. Qualquer passivo fiscal deve ser reconhecido na medida em que a obrigação é devida nos termos da lei (conforme a IFRIC 21/ICPC 21 Tributos) e qualquer efeito do imposto de renda deve ser incorporado à contabilização normal da IAS 12/CPC 32. Deve-se prestar atenção ao distinguir entre um tributo e o imposto de renda e a aplicação da IFRIC 21/ICPC 21 ou IAS 12/CPC 32 uma vez que essa mostrou ser uma área desafiadora na medida em que novos impostos/tributos foram introduzidos no passado.
	19. Ativos intangíveis	Sistemas de negociação de créditos de carbono	Atualmente há diferentes abordagens aceitáveis para contabilizar esquemas de negociação de carbono. A política contábil adotada pela entidade deve ser divulgada se for importante para que os usuários possam entender as demonstrações financeiras.
	42. Pagamentos baseados em ações	Sistemas de incentivo	As entidades podem apresentar esquemas de incentivo para encorajar a Administração a adotar a descarbonização. Esses esquemas podem se enquadrar no escopo da IAS 19/CPC 33 ou IFRS 2/CPC 10 (R1) dependendo da natureza dos prêmios. As metas de descarbonização devem ser tratadas como qualquer outra incerteza ou premissas atuariais para benefícios nos termos da IAS 19/CPC 33 e devem ser tratadas como condições de desempenho para pagamentos baseados em ação nos termos da IFRS 2/CPC 10 (R1).

21

Fonte	International GAAP Holdings S.A.
-------	----------------------------------

CPC 26 (R1)/  
IAS 1.10(e), (ea), 51(b)  
e (c)

**Notas Explicativas às Demonstrações Financeiras  
para o Exercício Findo em 31 de dezembro de 2024  
Valores expressos em milhares de reais – R\$**

Seção	Área	Comentário
7. Estoques	Valor realizável líquido dos estoques	O valor realizável líquido dos estoques pode ser impactado por fatores relacionados ao clima, quando os preços de venda caem ou os custos de finalização aumentam. Mudar o comportamento dos consumidores poderia causar uma queda na demanda por um produto, as restrições de suprimento de matéria prima poderiam causar um aumento nos custos de finalização, uma mudança regulatória poderia tornar os estoques obsoletos, ou um evento climático significativo poderia causar danos físicos aos estoques. Se esses exemplos significam que o custo dos estoques não é mais recuperável, a IAS 2/CPC 16 requer que esses estoques sejam reduzidos ao seu valor realizável líquido.
31. Receita 33. Informação por segmento	Divulgações de receita segmentadas e desagregadas	<p>A IFRS 8/CPC 22 exige a divulgação de informações sobre segmentos operacionais. Essas informações só podem ser agregadas quando os segmentos têm características econômicas semelhantes e são semelhantes em vários outros aspectos, conforme estabelecido na IFRS 8:12 (CPC 22). O impacto antecipado das mudanças climáticas é um indicador de que segmentos podem não ter características econômicas semelhantes no longo prazo.</p> <p>A IFRS 15:114 (CPC 47) exige que a receita reconhecida de contratos com clientes seja desagregada em categorias que descrevam como a natureza, o valor, a época e a incerteza da receita e dos fluxos de caixa são afetados por fatores econômicos. Isso pode incluir fatores relacionados ao clima que resultam em diferentes categorias de receita sujeitas a riscos ou oportunidades substancialmente diferentes.</p>
37. Lucro do exercício das operações continuadas	Subsídios do governo	<p>Os governos podem cada vez mais oferecer subvenções governamentais e outras formas de auxílio governamental para as entidades para encorajar a transição para uma economia de menor nível de carbono em linha com os compromissos do governo em reduzir a emissão de gases de efeito estufa.</p> <p>A IAS 20/CPC 07 (R1) Subvenção e Assistências Governamentais prevê a contabilização e divulgação de subvenções governamentais e outras formas de auxílio governamental. Se as subvenções governamentais que têm a intenção de compensar as entidades pelos custos relacionados ao capital 'verde' ou despesas operacionais estão de acordo com o escopo da IAS 20/CPC 07 (R1) e como essas subvenções governamentais devem ser reconhecidas no resultado em base sistemática, dependerá da natureza das subvenções governamentais e das condições inerentes a elas.</p>

# Conteúdos para decisores

Acesse os canais digitais da Deloitte, conheça nossas publicações e compartilhe em suas mídias sociais.



**Website**

[www.deloitte.com.br](http://www.deloitte.com.br)



**Guia de Demonstrações Financeiras – HUB**

[www.deloitte.com/br/demonstracoes-financeiras](http://www.deloitte.com/br/demonstracoes-financeiras)



**Portal da revista Mundo Corporativo**

[www.mundocorporativo.deloitte.com.br](http://www.mundocorporativo.deloitte.com.br)

## Mídias sociais



[LinkedIn](#)



[Facebook](#)



[Instagram](#)



[Youtube](#)

**Programa Alumni Deloitte** [www.linkedin.com/groups/8493830](https://www.linkedin.com/groups/8493830)

### Modelo de demonstrações financeiras para 2024

#### Direção geral do projeto

Christian Canezin

Rogério Mota

Edson Yong Bin Im

#### Coordenação técnica

Natália Ferro

Leonardo Arakaki

#### Contato para os leitores

[comunicacao@deloitte.com](mailto:comunicacao@deloitte.com)

(11) 5186-6686

Estão reservados à Deloitte todos os direitos autorais desta publicação. A reprodução de informações nela contidas está sujeita à autorização prévia, mediante consulta formal e citação de fonte.

O conteúdo desta publicação não tem como objetivo esgotar todas as questões relacionadas às preparações das demonstrações financeiras e às IFRSs e não deve ser utilizado como base na tomada de decisões.

O site [www.iasplus.com](http://www.iasplus.com) da Deloitte fornece, gratuitamente, informações completas sobre a emissão de relatórios financeiros internacionais e as atividades do IASB em particular.



A Deloitte refere-se a uma ou mais empresas da Deloitte Touche Tohmatsu Limited ("DTTL"), sua rede global de firmas-membro e suas entidades relacionadas (coletivamente, a "organização Deloitte"). A DTTL (também chamada de "Deloitte Global") e cada uma de suas firmas-membro e entidades relacionadas são legalmente separadas e independentes, que não podem se obrigar ou se vincular a terceiros. A DTTL, cada firma-membro da DTTL e cada entidade relacionada são responsáveis apenas por seus próprios atos e omissões, e não entre si. A DTTL não fornece serviços para clientes. Por favor, consulte [www.deloitte.com/about](http://www.deloitte.com/about) para saber mais.

A Deloitte fornece serviços de auditoria e asseguração, consultoria tributária, consultoria empresarial, assessoria financeira e consultoria em gestão de riscos para quase 90% das organizações da lista da Fortune Global 500® e milhares de outras empresas. Nossas pessoas proporcionam resultados mensuráveis e duradouros para ajudar a reforçar a confiança pública nos mercados de capitais e permitir aos clientes transformar e prosperar, e lideram o caminho para uma economia mais forte, uma sociedade mais equitativa e um mundo sustentável. Com base nos seus mais de 175 anos de história, a Deloitte abrange mais de 150 países e territórios. Saiba como os cerca de 457 mil profissionais da Deloitte em todo o mundo causam um impacto importante em [www.deloitte.com](http://www.deloitte.com).