

European CFO Survey Spring 2021

Sintesi delle principali evidenze Italiane

May 2021

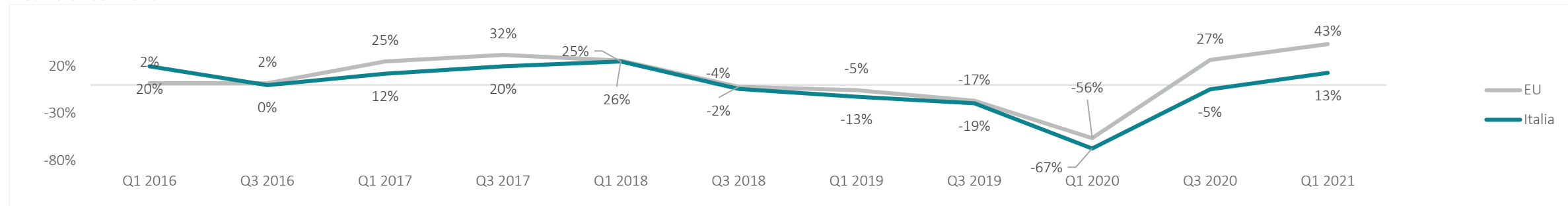
I CFO europei tornano ottimisti

Gli Italiani sono allineati al trend generale ma conservano un atteggiamento più cauto

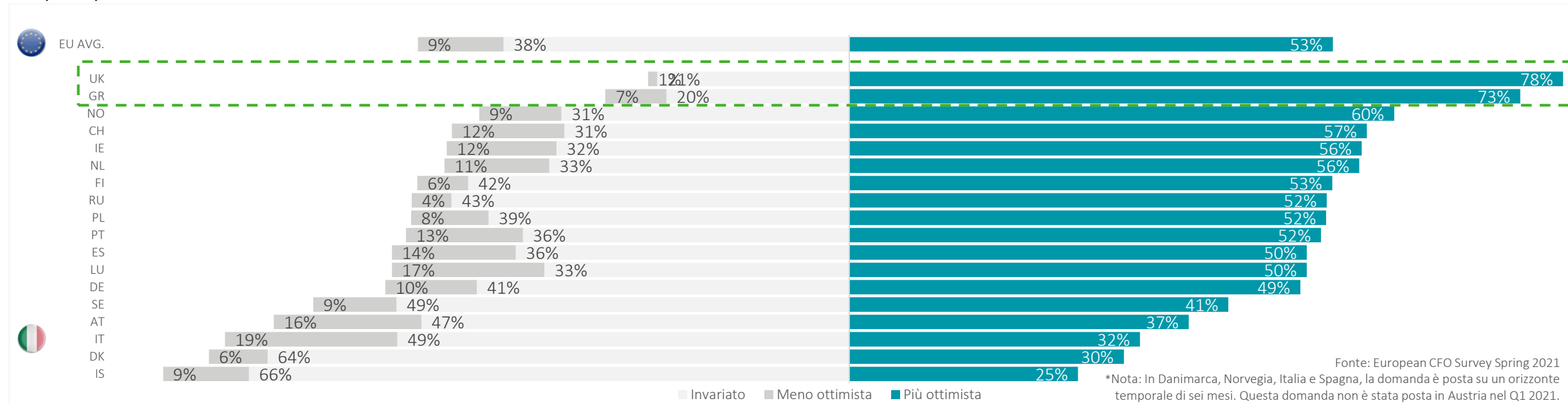
Ottimismo dei CFO | Primavera 2021

Come giudica la situazione economico-finanziaria attuale della Sua azienda rispetto a sei mesi fa?*

Net Balance Trend



Risposte per Paese



Fonte: European CFO Survey Spring 2021
 *Nota: In Danimarca, Norvegia, Italia e Spagna, la domanda è posta su un orizzonte temporale di sei mesi. Questa domanda non è stata posta in Austria nel Q1 2021.

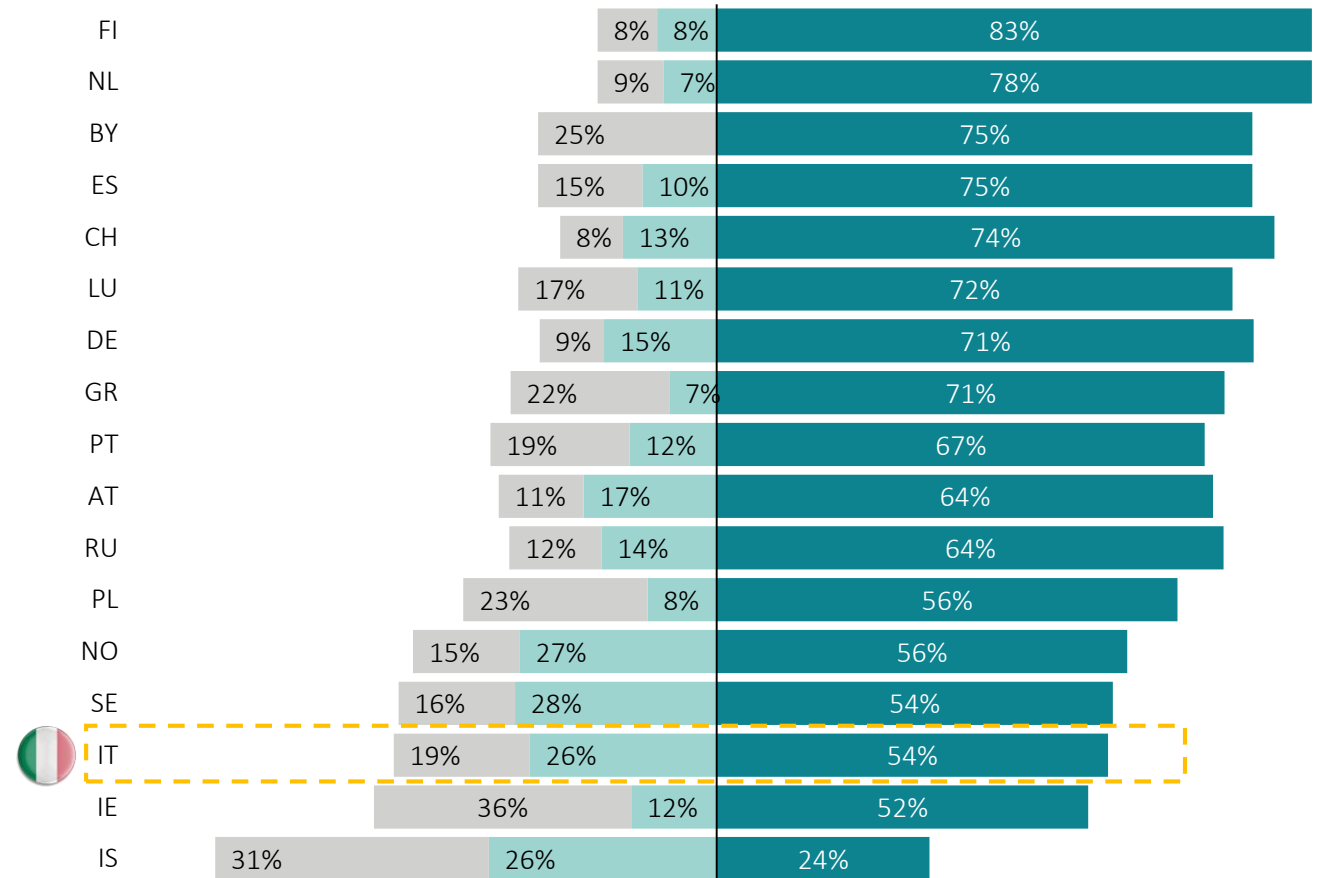
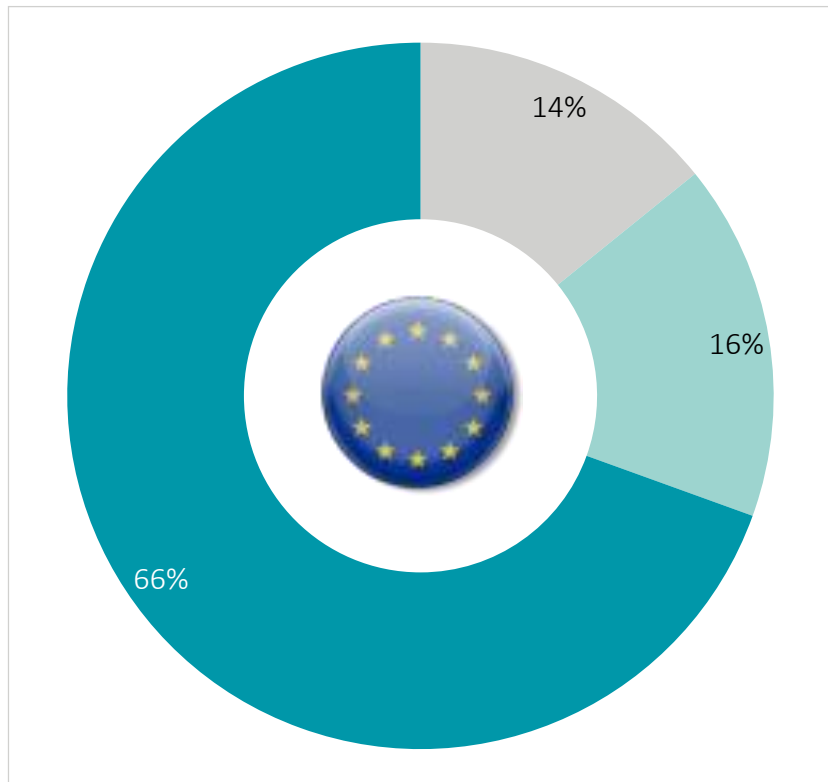
Per le aziende europee è tempo di rilancio

Anche per il 54% dei CFO italiani la propria azienda si trova in fase di rilancio, anche se la percentuale di chi si trova ancora in fase di ripresa risulta tra le più late a livello europeo

Le fasi della ripresa

Considerata la crisi da Covid-19, in quale fase si trova la sua azienda al momento?*

■ Fase di risposta ■ Fase di ripresa ■ Fase di rilancio e prosperità

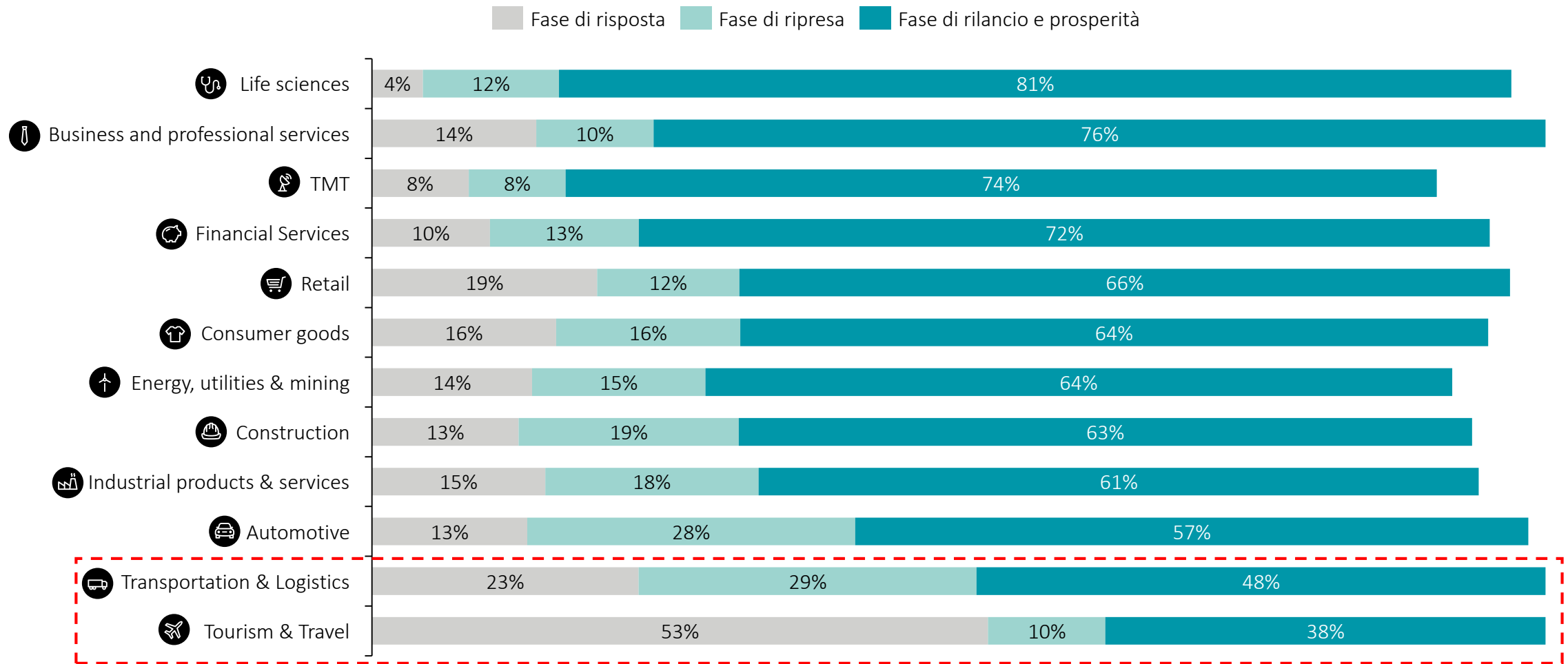


Fonte :European CFO Survey Spring 2021

* Nota: Le percentuali sono calcolate escludendo l'opzione "Non so"

© Deloitte DCM 2021

Il settore del turismo, così come quello dei trasporti, risulta ancora in crisi, seppure numerosi operatori dichiarino di trovarsi già in fase di rilancio



Fonte :European CFO Survey Spring 2021

* Nota: Le percentuali sono calcolate escludendo l'opzione "Non so"

© Deloitte DCM 2021

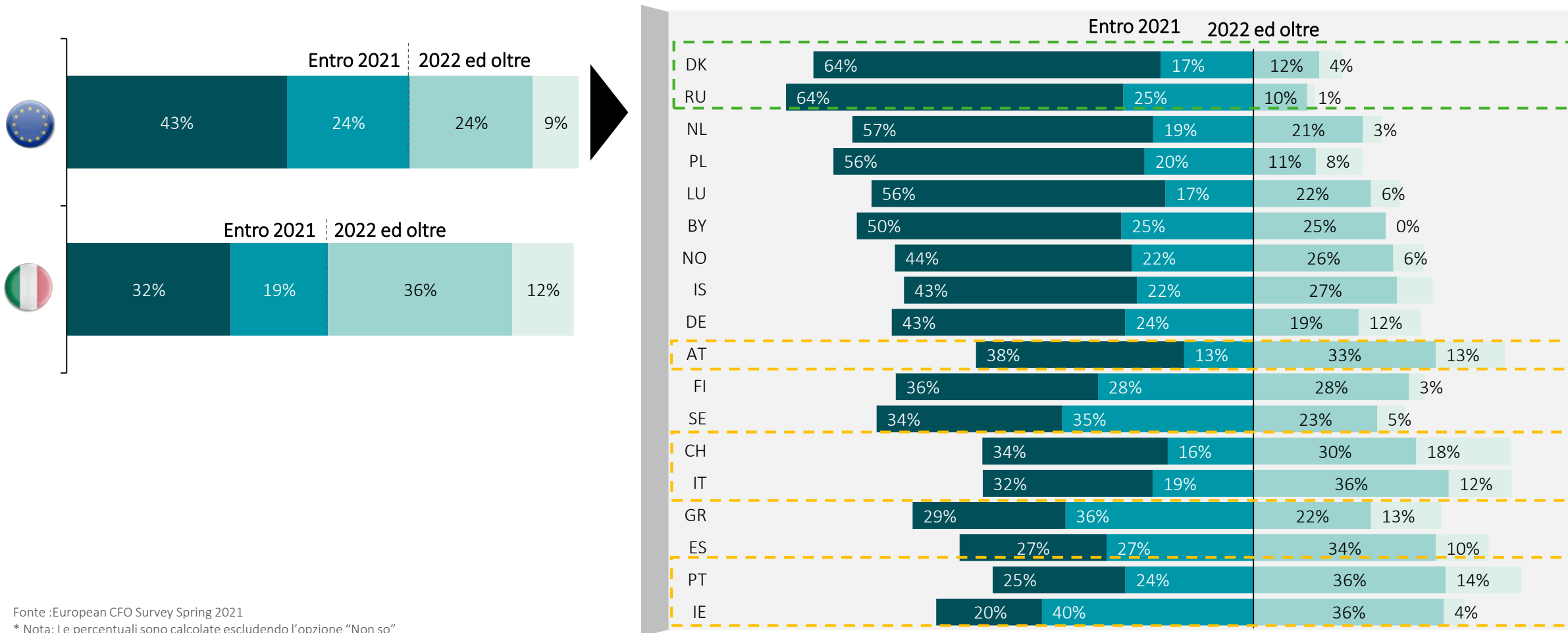
La percentuale di aziende che prevede di tornare a livelli di fatturato pre-crisi entro la fine del 2021 è la maggioranza

I CFO Italiani, Portoghesi, Irlandesi, Svizzeri e Austriaci prospettando una ripresa di lungo periodo

Aspettative sulle tempistiche di ritorno a livelli di fatturato pre-crisi

Sulla base delle informazioni a sua disposizione, quando si aspetta che il fatturato della Sua azienda ritornerà ai livelli pre-Covid-19?*

■ È già tornato ai livelli pre-crisi
 ■ Ripresa entro la fine del 2021
 ■ Ripresa entro il 2022
 ■ Ripresa oltre il 2023



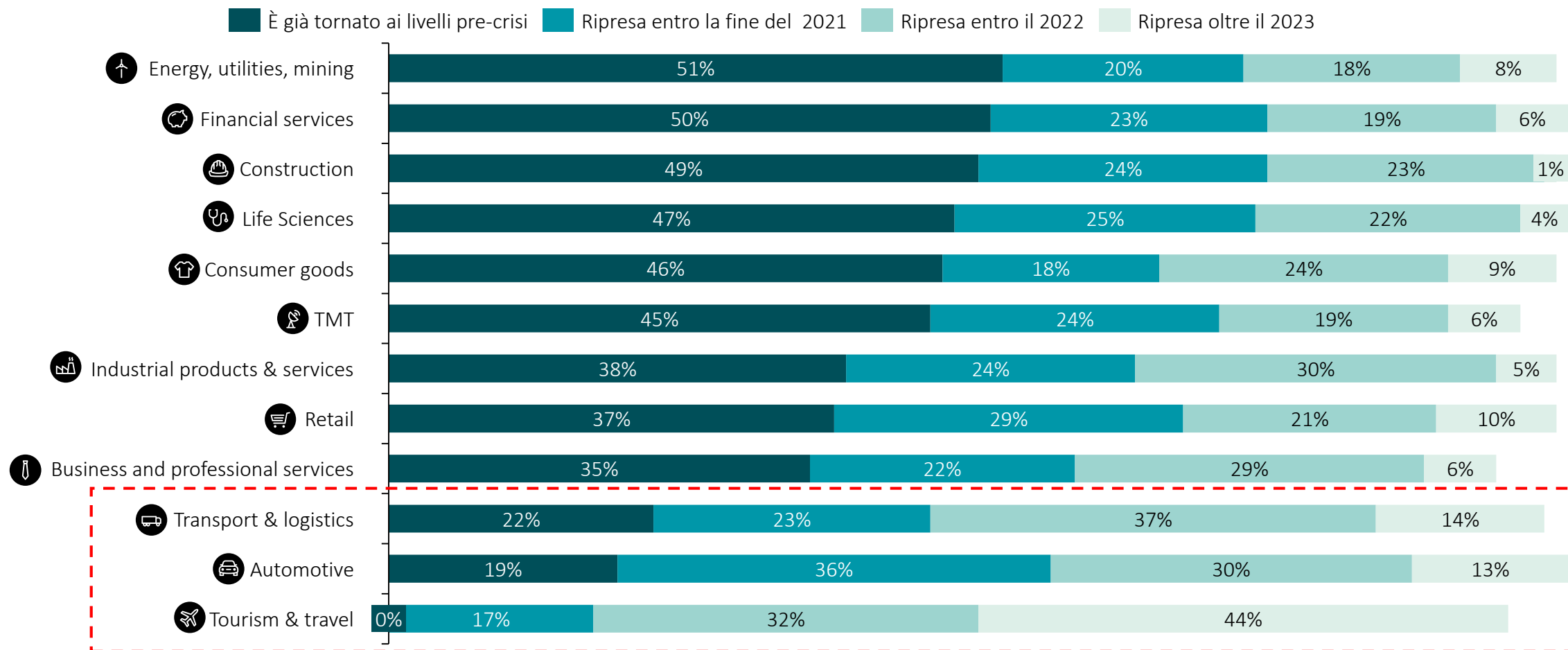
Fonte :European CFO Survey Spring 2021

* Nota: Le percentuali sono calcolate escludendo l'opzione "Non so"

Il turismo continua ad essere il settore più in sofferenza in Europa, migliorano le prospettive di ripresa per automotive e trasporti

Aspettative sulle tempistiche di ritorno a livelli di fatturato pre-crisi | Sector breakdown

Sulla base delle informazioni a sua disposizione, quando si aspetta che il fatturato della Sua azienda ritornerà ai livelli pre-Covid-19?*



Fonte :European CFO Survey Spring 2021

* Nota: Le percentuali sono calcolate escludendo l'opzione "Non so"

© Deloitte DCM 2021

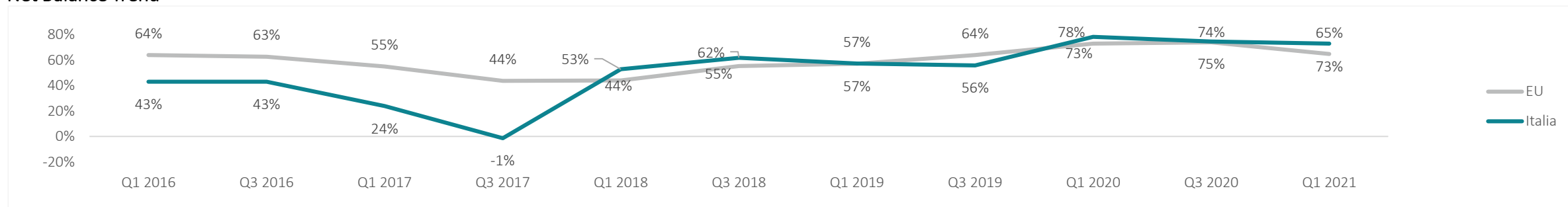
Nonostante l'incertezza sia in calo rispetto all'autunno, i CFO continuano ad preoccuparsi per la solidità della ripresa

La contrazione della domanda interna e l'introduzione di nuovi oneri regolamentari costituiscono i principali timori per i CFO

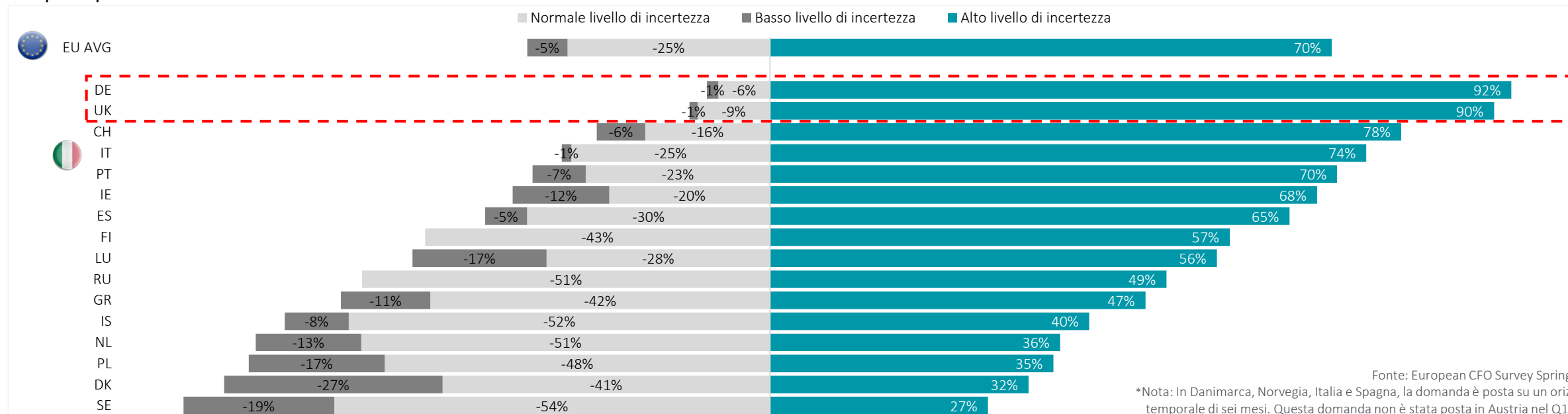
Livello di incertezza primavera 2021

Come giudica il livello di incertezza che la Sua azienda deve affrontare sulla base del contesto esterno?*

Net Balance Trend



Risposte per Paese



Fonte: European CFO Survey Spring 2021
*Nota: In Danimarca, Norvegia, Italia e Spagna, la domanda è posta su un orizzonte temporale di sei mesi. Questa domanda non è stata posta in Austria nel Q1 2021.

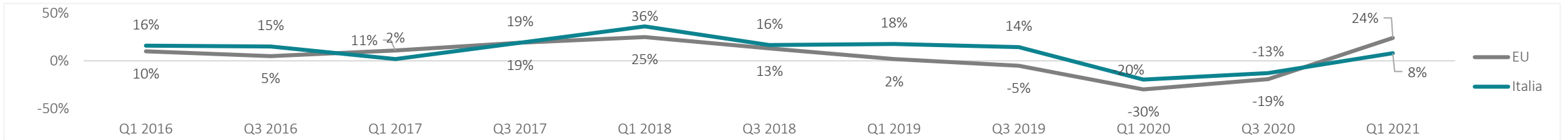
Le prospettive di assunzione migliorano rispetto all'autunno, tornando positive ma pur sempre contenute

Le aspettative sono più negative nell'automotive, mentre i servizi professionali e il turismo hanno prospettive più positive

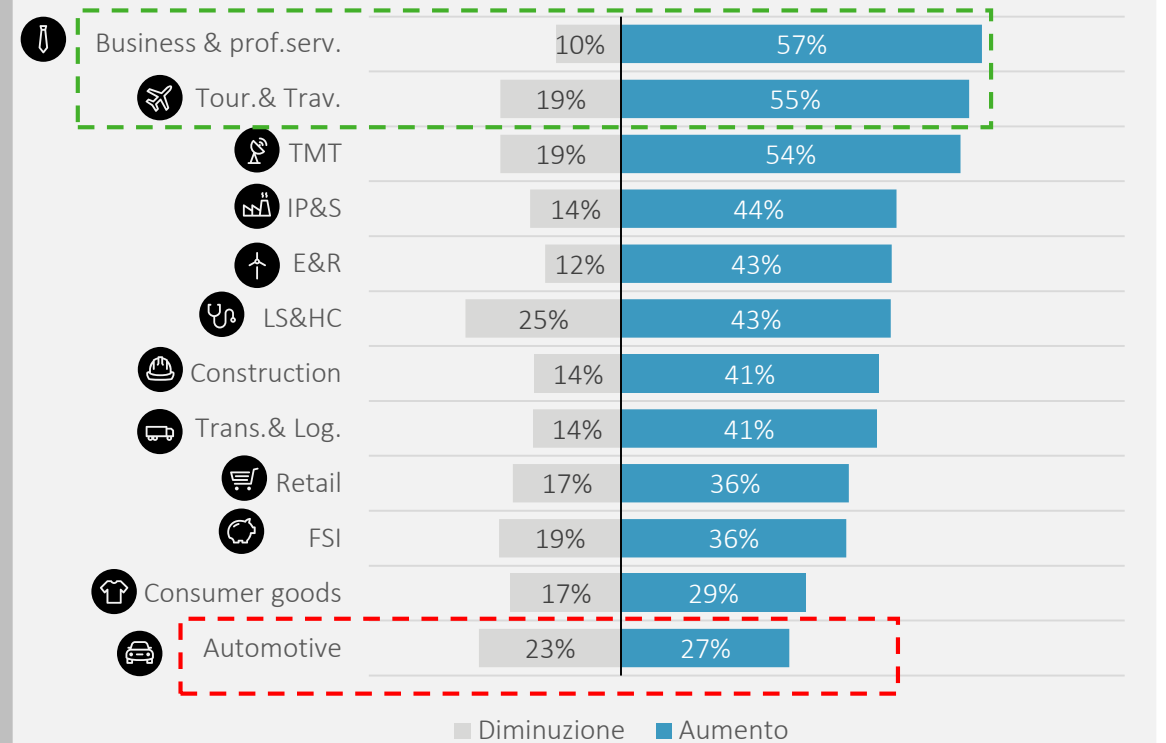
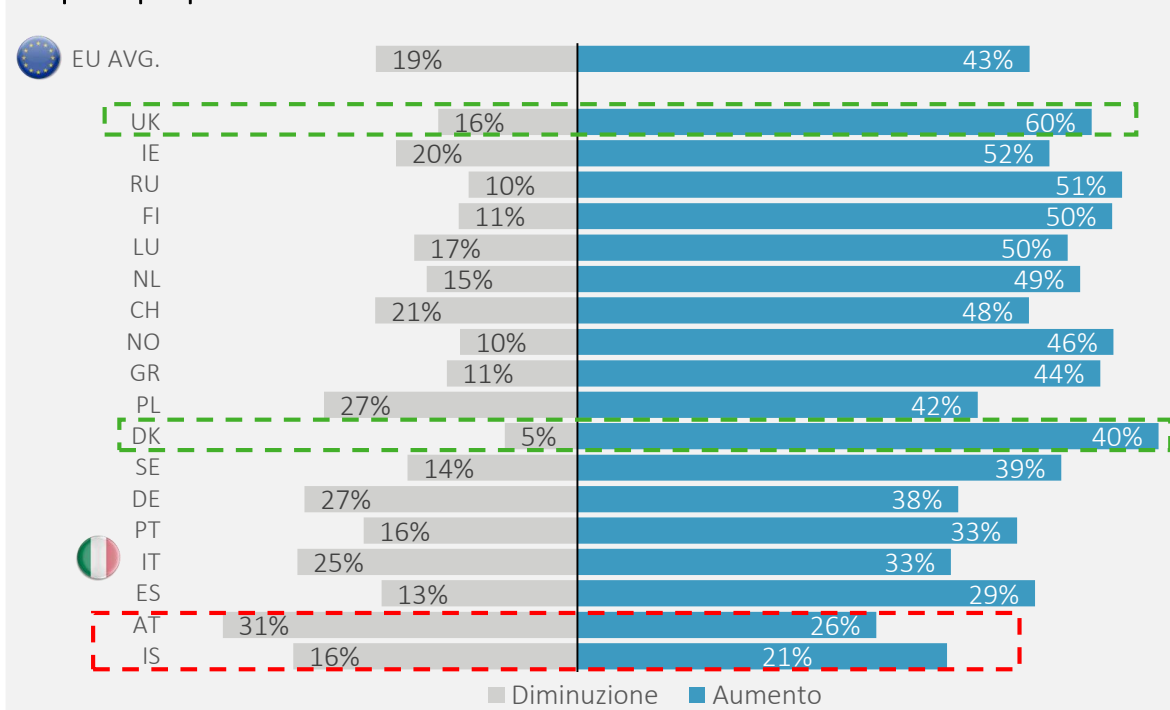
Employment outlook

A suo avviso, come si aspetta varierà il numero dei lavoratori della sua azienda nei prossimi 12 mesi?

Net Balance Trend



Risposte per paese



Le intenzioni di investimento ritornano positive in tutta Europa

Rispetto all'autunno, le intenzioni di investimento aumentano di circa 40 punti percentuali in Europa e in Italia, con il 46% dei CFO europei e il 42% di quelli italiani che pianificano un aumento delle capital expenditure nell'arco dei prossimi dodici mesi

Capital Expenditure Outlook

A suo avviso, come si aspetta varieranno le capital expenditure della sua azienda nei prossimi 12 mesi?*

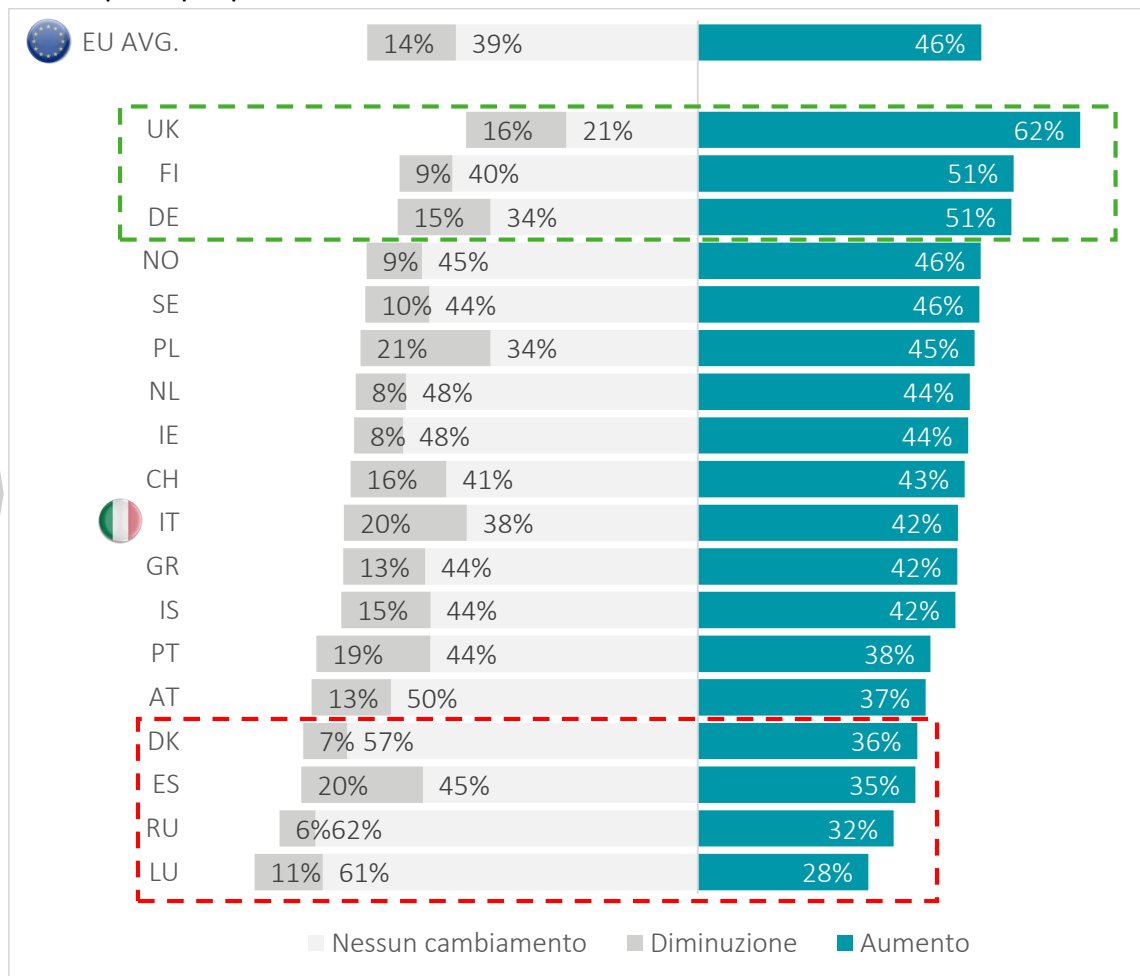
Net Balance Trend



Fonte: European CFO Survey Spring 2021

*Nota: In Danimarca, Norvegia, Italia e Spagna la domanda è posta su un orizzonte temporale di sei mesi

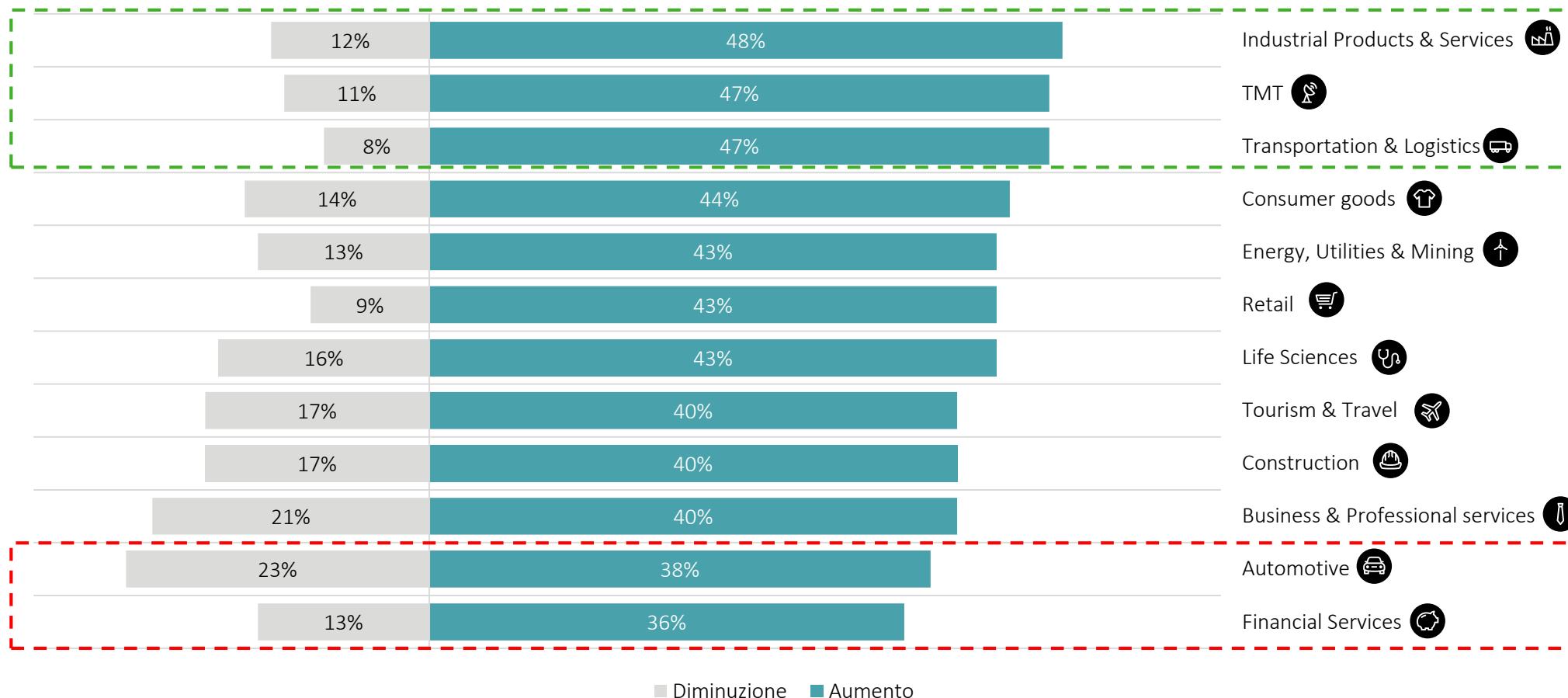
Risposte per paese



Industrial products, TMT e trasporti sono tra i settori con le previsioni più alte di aumento delle capital expenditure nei prossimi mesi, in linea con le direttrici di rilancio dell'EU che punta su digitalizzazione, green transition e infrastrutture

Capital Expenditure Outlook | Sector Breakdown

A suo avviso, come si aspetta varieranno le capital expenditure della sua azienda nei prossimi 12 mesi?*



Fonte: European CFO Survey Spring 2021

*Nota: In Danimarca, Norvegia, Italia e Spagna la domanda è posta su un orizzonte temporale di sei mesi



Important notice

This document has been prepared by Deloitte Italy S.p.A. for the sole purpose of enabling the parties to whom it is addressed to evaluate the capabilities of Deloitte Italy S.p.A. to supply the proposed services.

The information contained in this document has been compiled by Deloitte Italy S.p.A. and may include material obtained from various sources which have not been verified or audited. This document also contains material proprietary to Deloitte Italy S.p.A.. Except in the general context of evaluating the capabilities of Deloitte Italy S.p.A., no reliance may be placed for any purposes whatsoever on the contents of this document. No representation or warranty, express or implied, is given and no responsibility or liability is or will be accepted by or on behalf of Deloitte Italy S.p.A. or by any of its partners, members, employees, agents or any other person as to the accuracy, completeness or correctness of the information contained in this document.

Other than stated below, this document and its contents are confidential and prepared solely for your information, and may not be reproduced, redistributed or passed on to any other person in whole or in part. If this document contains details of an arrangement that could result in a tax or insurance saving, no such conditions of confidentiality applies to the details of that arrangement (for example, for the purpose of discussion with tax authorities). No other party is entitled to rely on this document for any purpose whatsoever and we accept no liability to any other party who is shown or obtains access to this document.

This document is not an offer and is not intended to be contractually binding. Should this proposal be acceptable to you, and following the conclusion of our internal acceptance procedures, we would be pleased to discuss terms and conditions with you prior to our appointment.

Deloitte Italy S.p.A., a company, registered in Italy with registered number 04963170966 and its registered office at Via Tortona no. 25, 20144, Milan, Italy, is an affiliate of Deloitte Central Mediterranean S.r.l., a company limited by guarantee registered in Italy with registered number 09599600963 and its registered office at Via Tortona no. 25, 20144, Milan, Italy.

Deloitte Central Mediterranean S.r.l. is the affiliate for the territories of Italy, Greece and Malta of Deloitte NSE LLP, a UK limited liability partnership and a member firm of Deloitte Touche Tohmatsu Limited, a UK private company limited by guarantee ("DTTL"). DTTL and each of its member firms are legally separate and independent entities. DTTL, Deloitte NSE LLP and Deloitte Central Mediterranean S.r.l. do not provide services to clients. Please see www.deloitte.com/about to learn more about our global network of member firms.

© 2020 Deloitte Central Mediterranean. All rights reserved.