

Rent Index Q2 2024

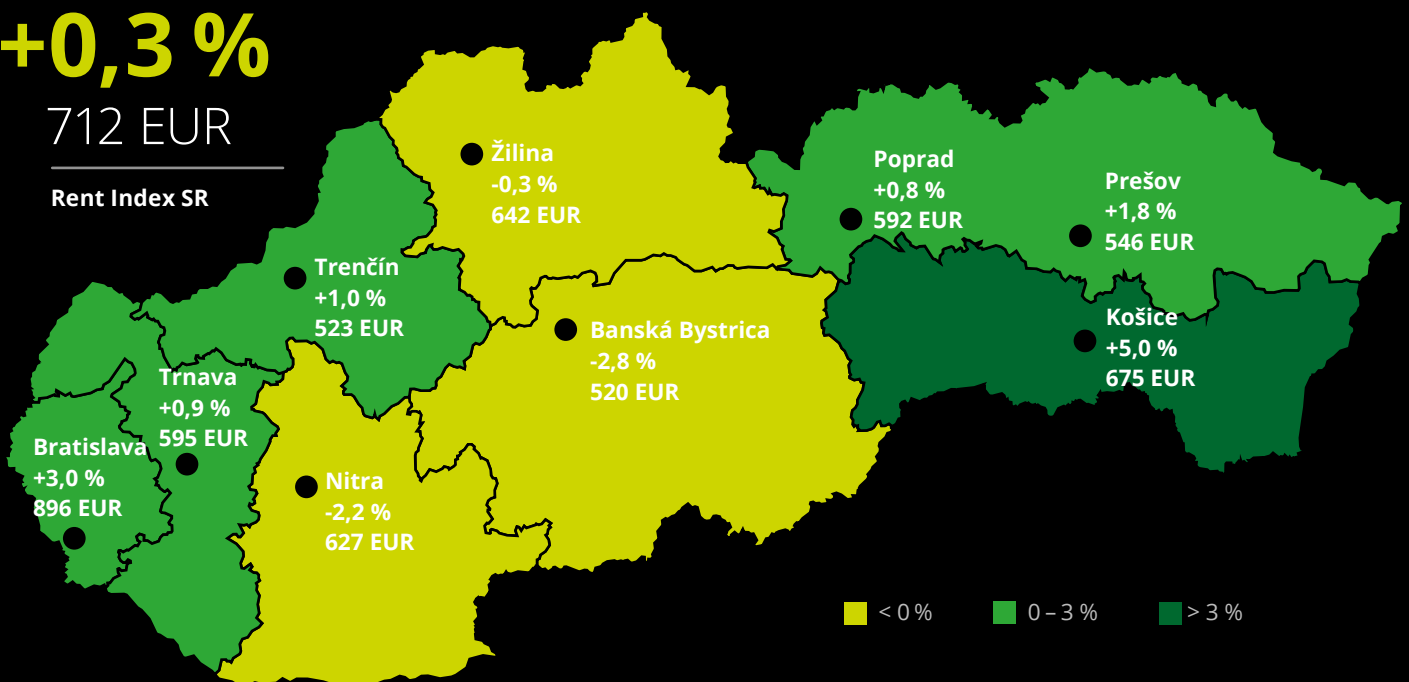
Ceny nájomného za byt na Slovensku

Rent Index SR prezentuje priemernú ponukovú cenu mesačného nájomného dostupných bytov (bez záloh na energiu) v EUR za bytovú jednotku vo vybraných mestách Slovenskej republiky a udáva percentuálnu zmenu ceny nájomného v porovnaní s predchádzajúcim obdobím (Q1 2024). Dáta sa získavajú v priebehu daného kvartálu z realitných portálov.

+0,3 %

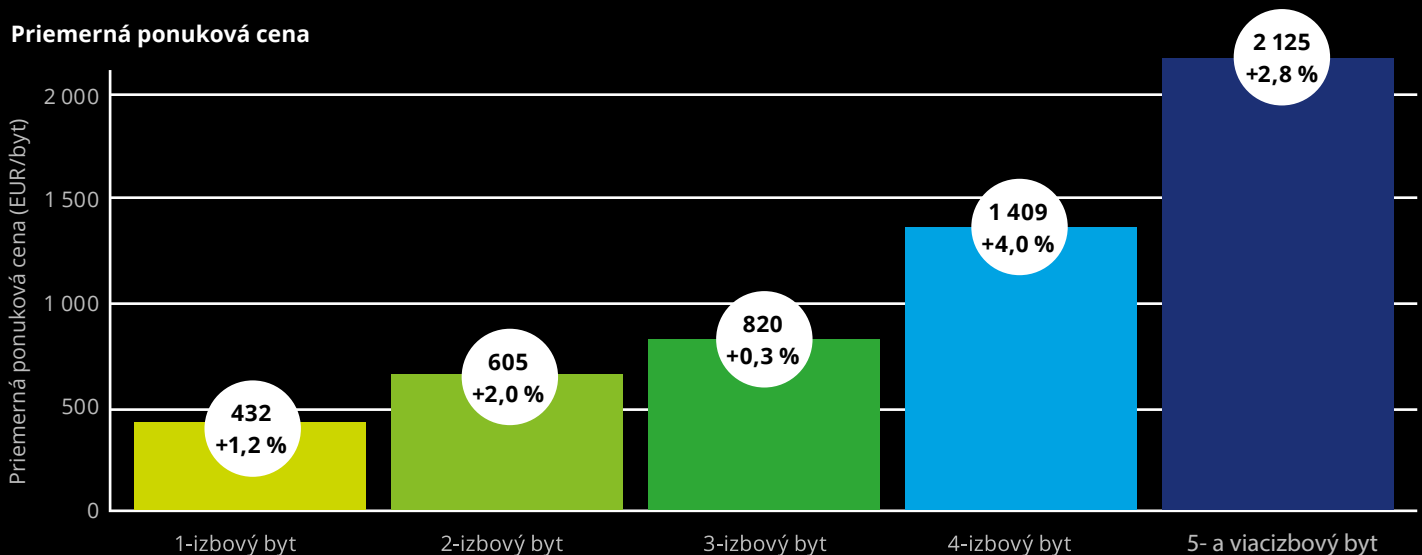
712 EUR

Rent Index SR

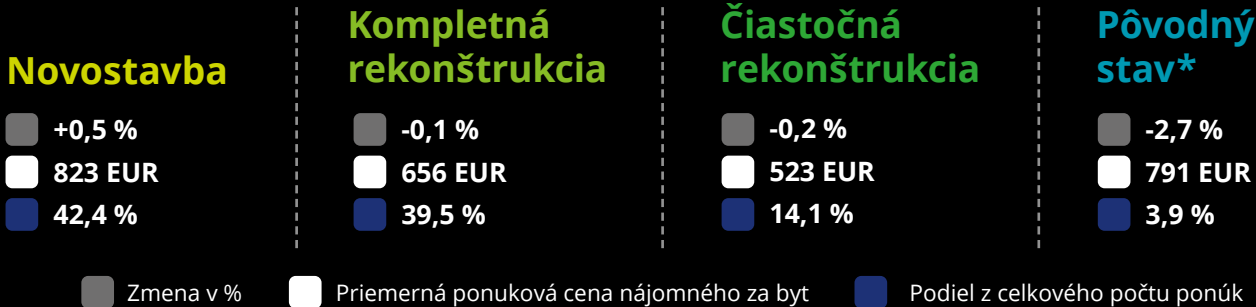


■ < 0 %
 ■ 0 - 3 %
 ■ > 3 %

Priemerná ponuková cena




Priemerná cena nájomného za byt a podiel deklarovanych stavov bytov v ponuke za 2. štvrtrok 2024



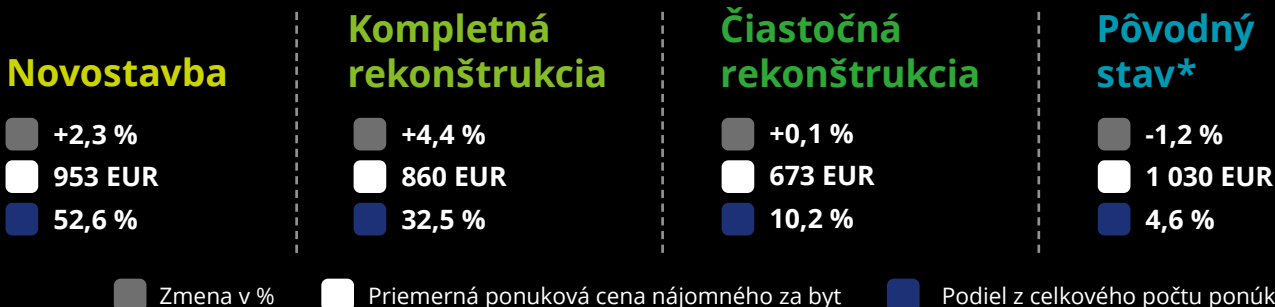
* Vyššia priemerná cena nájomného za byt v pôvodnom stave v porovnaní s ostatnými stavmi bytov je spôsobená ich vyššou koncentráciou v centrách miest a väčšou priemernou plochou.

Ceny nájomného za byt v Bratislave

Rent Index Bratislava prezentuje priemernú ponukovú cenu mesačného nájomného dostupných bytov (bez záloh na energiu) v EUR za bytovú jednotku v Bratislave a udáva percentuálnu zmenu ceny nájomného v porovnaní s predchádzajúcim obdobím (Q1 2024). Dáta sa získavajú v priebehu daného kvartálu z realitných portálov.



Priemerná cena nájomného za byt a podiel deklarovanych stavov bytov v ponuke za 2. štvrtrok 2024



* Vyššia priemerná cena nájomného za byt v pôvodnom stave v porovnaní s ostatnými stavmi bytov je spôsobená ich vyššou koncentráciou v centre Bratislavy a väčšou priemernou plochou.