

# Rent Index Q4 2023

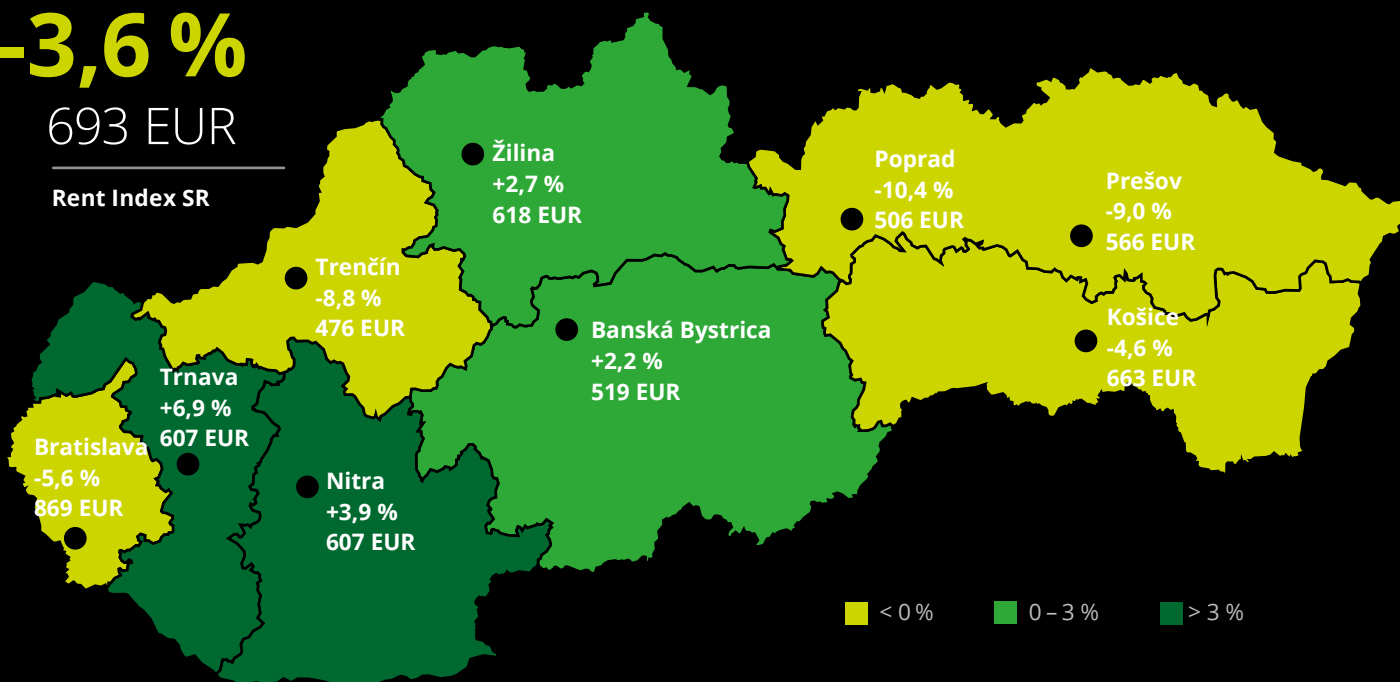
## Ceny nájomného za byt na Slovensku

Rent Index SR prezentuje priemernú ponukovú cenu mesačného nájomného dostupných bytov v EUR za bytovú jednotku vo vybraných mestách Slovenskej republiky a udáva percentuálnu zmenu ceny nájomného v porovnaní s predchádzajúcim obdobím (Q3 2023). Dáta sa získavajú z realitných portálov.

**-3,6 %**

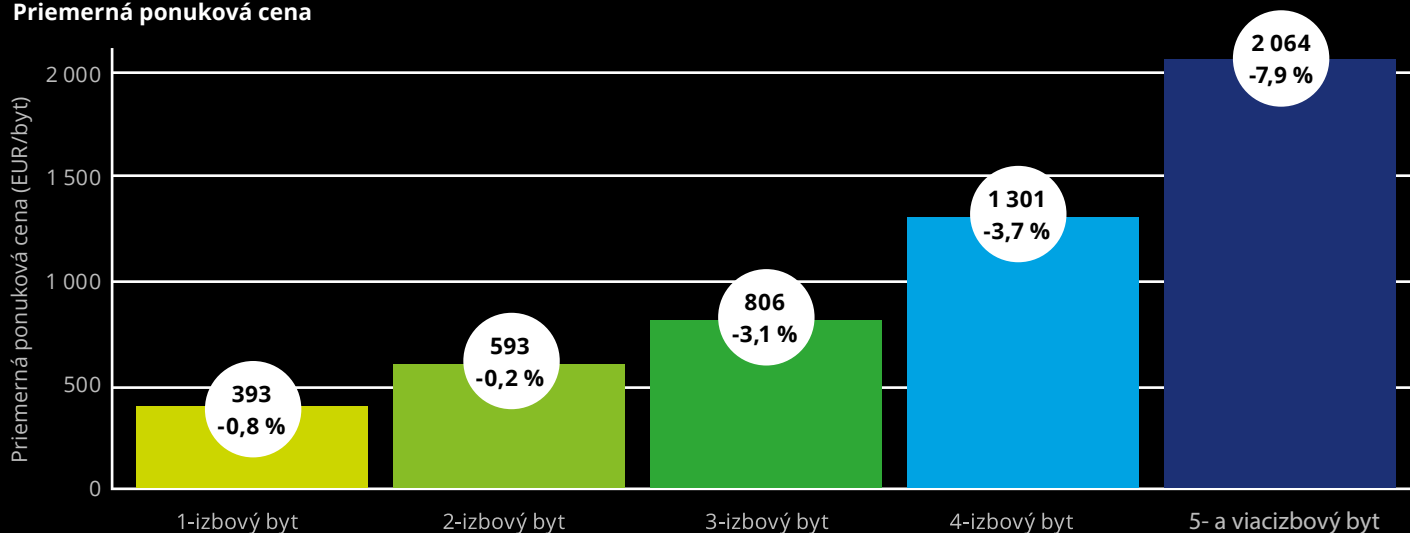
693 EUR

Rent Index SR

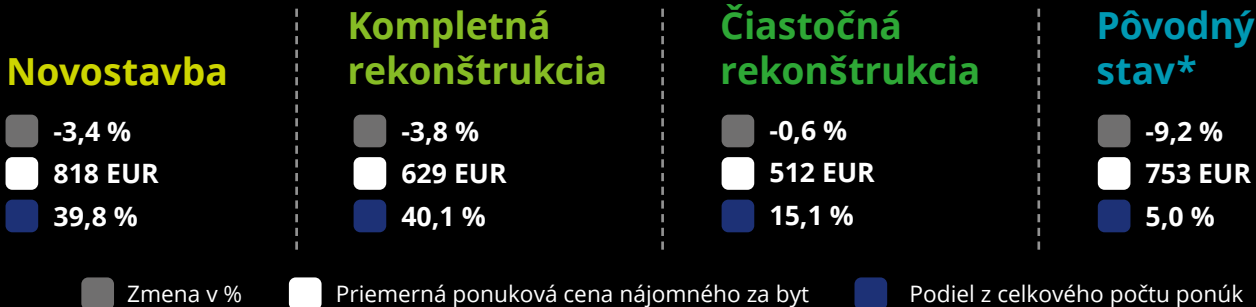


■ < 0 %   
 ■ 0 – 3 %   
 ■ > 3 %

Priemerná ponuková cena




Priemerná cena nájomného za byt a podiel deklarovaných stavov bytov v ponuke za 4. štvrťrok 2023



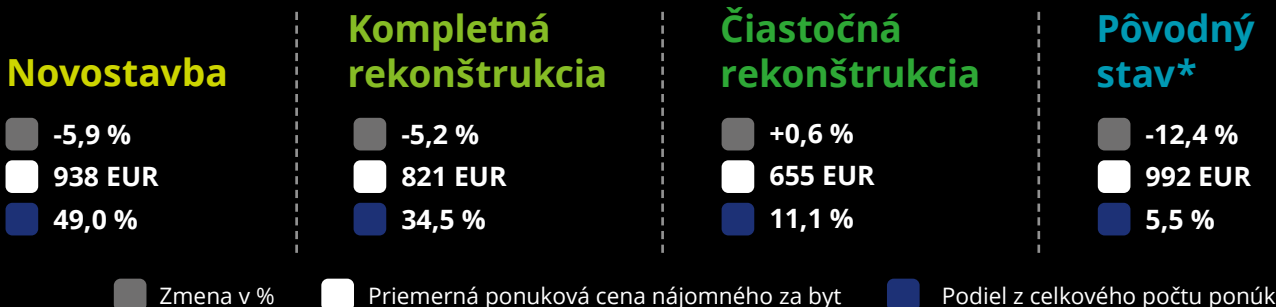
\* Vyššia priemerná cena nájomného za byt v pôvodnom stave v porovnaní s ostatnými stavmi bytov je spôsobená ich vyššou koncentráciou v centrách miest a väčšou priemernou plochou.

## Ceny nájomného za byt v Bratislave

**Rent Index Bratislava** prezentuje priemernú ponukovú cenu mesačného nájomného dostupných bytov v EUR za bytovú jednotku v Bratislave a udáva percentuálnu zmenu ceny nájomného v porovnaní s predchádzajúcim obdobím (Q3 2023). Dáta sa získavajú z realitných portálov.



Priemerná cena nájomného za byt a podiel deklarovaných stavov bytov v ponuke za 4. štvrťrok 2023



\* Vyššia priemerná cena nájomného za byt v pôvodnom stave v porovnaní s ostatnými stavmi bytov je spôsobená ich vyššou koncentráciou v centre Bratislavy a väčšou priemernou plochou.