

Lauréates Technologie Fast 50

Lancé il y a 26 ans, le **Palmarès Technologie Fast 50** souligne les réalisations de premier ordre et l'évolution remarquable des entreprises du secteur de la technologie au Canada.

Les classements et prix du Palmarès Technologie Fast 50 sont présentés sous des catégories distinctes qui définissent le caractère unique de l'innovation canadienne. Deloitte reconnaît que ces récompenses présentent non seulement une grande occasion de célébrer, mais aussi de souligner la passion, l'intégrité et la vision qui ont propulsé le secteur technologique canadien.

Combinant une innovation technologique, un esprit d'entrepreneuriat et une croissance rapide des revenus, les entreprises du Palmarès Technologie Fast 50, qu'elles soient petites ou grandes, privées ou ouvertes, évoluent dans divers secteurs de l'activité économique. Ce sont des chefs de file dans les domaines des parcs informatiques et des télécommunications, médias numériques ainsi que dans les domaines émergents comme tel que les technologies propres. Les entreprises du Palmarès Technologie Fast 50 font une différence remarquable dans le secteur technologique canadien.

Un grand merci à nos commanditaires



Les catégories du palmarès

Palmarès Technologie Fast 50

Cette catégorie est un classement des 50 entreprises canadiennes de technologie, de médias et de télécommunications connaissant la croissance la plus rapide selon le pourcentage de croissance des revenus au cours de leurs quatre dernières années d'activité.

Palmarès Technologie propre

Cette catégorie regroupe les sociétés canadiennes les plus innovatrices en matière de technologie propre, qui fournissent des procédés, des produits ou des services qui réduisent les répercussions environnementales. Les entreprises sont classées en fonction du pourcentage de croissance de leurs revenus au cours des quatre dernières années.

Palmarès Entreprises—Leaders du secteur

Cette catégorie axée sur le leadership est un classement des grandes entreprises canadiennes de technologie, de médias et de télécommunications connaissant la croissance la plus rapide selon le pourcentage de croissance des revenus au cours de leurs quatre dernières années d'activité.

Palmarès Sociétés prometteuses

La catégorie des sociétés prometteuses est un classement des entreprises technologiques canadiennes ayant le potentiel d'être des futurs candidats Technologie Fast 50™ selon leur pourcentage de croissance des revenus au cours des trois dernières années d'activités.

[Découvrir les lauréates actuelles](#)

[Découvrir les lauréates actuelles](#)

[Découvrir les lauréates actuelles](#)

[Découvrir les lauréates actuelles](#)




2023 Palmarès canadien Technologie Fast 50

1	Dapper Labs, Inc. – Vancouver BC	16910 %	26	Greenspace Mental Health – Toronto ON	790 %
2	Noibu – Ottawa ON	12865 %	27	Systems With Intelligence Inc. – Mississauga ON	692 %
3	BioRender – Toronto ON	8185 %	28	Klue – Vancouver BC	667 %
4	RideCo – Waterloo ON	3162 %	29	Vention – Montreal QC	636 %
5	BoomerangFX – Mississauga ON	3119 %	30	Spare – Vancouver BC	623 %
6	Site 20/20 – Dartmouth NS	2392 %	31	SourceKnowledge – Montreal QC	553 %
7	nesto – Montreal QC	2186 %	32	Zensurance – Toronto ON	540 %
8	GoBolt – Toronto ON	2116 %	33	Ada – Toronto ON	528 %
9	Clutch Technologies Inc. – Toronto ON	2071 %	34	Mission.dev – Montreal QC	525 %
10	Certn – Victoria BC	2045 %	35	Forma.ai – Toronto ON	495 %
11	Hivestack Inc. – Montreal QC	1959 %	36	Marble – Toronto ON	489 %
12	Aquanow – Vancouver BC	1842 %	37	League – Toronto ON	465 %
13	VirgoCX – Toronto ON	1839 %	38	Plooto – Toronto ON	433 %
14	Irwin – Toronto ON	1682 %	39	Wavo.me – Montreal QC	431 %
15	BlueDot – Toronto ON	1527 %	40	Monsters Aliens Robots Zombies – Toronto ON	426 %
16	Black & White Zebra – Vancouver BC	1356 %	41	Coconut Software – Saskatoon SK	411 %
17	Smile Digital Health – Toronto ON	1231 %	42	LiveBarn Inc. – Montreal QC	382 %
18	Staffy – Toronto ON	1205 %	43	Jane App – North Vancouver BC	378 %
19	Symend – Calgary AB	1204 %	44	DarkVision Technologies Inc. – North Vancouver BC	374 %
20	Brim Financial – Toronto ON	1028 %	45	Tribe Property Technologies (TSXV : TRBE) – Vancouver BC	361 %
21	ZayZoon – Calgary AB	1006 %	46	Rewind – Ottawa ON	344 %
22	Potloc – Montreal QC	993 %	47	ContactMonkey – Toronto ON	330 %
23	Trolley – Westmount QC	936 %	48	Solink – Kanata ON	322 %
24	d1g1t – Toronto ON	863 %	49	Launchpad Technologies – Vancouver BC	315 %
25	KOHO Financial – Toronto ON	812 %	50	MEDFAR Clinical Solutions – Montreal QC	303 %



2023 Palmarès Technologie propre


1	Convrq Innovations Inc. – Calgary AB	6000 %
2	GHGSat – Montreal QC	1939 %
3	SWTCH – Toronto ON	1211 %
4	Stromcore Energy Inc. – Toronto ON	1090 %
5	Alert Labs – Kitchener ON	933 %
6	good natured Products Inc (TSXV : GDNP) – Vancouver BC	900 %
7	Envo Drive Systems Inc – Burnaby BC	718 %
8	Flashfood – Toronto ON	608 %
9	Food Cycle Science – Ottawa ON	436 %
10	LiftWerx – Cambridge ON	332 %
11	Vive Crop Protection – Mississauga ON	328 %
12	Electrovaya (TSX : ELVA) – Mississauga ON	290 %
13	MineSense Technologies Ltd. – Vancouver BC	256 %
14	LUMINOR Environmental Inc. – Guelph ON	255 %
15	Mysa – St. John's NL	211 %





2023 Palmarès Entreprises—Leaders du secteur


1	Alphawave Semi – Toronto ON	1547 %
2	Hopper – Montreal QC	1440 %
3	Dialogue – Montreal QC	764 %
4	GeoComply – Vancouver BC	691 %
5	Mistplay – Montreal QC	625 %
6	Freight Club – Burnaby BC	602 %
7	StackAdapt – Toronto ON	588 %
8	Lightspeed Commerce Inc (TSX : LSPD) – Montreal QC	576 %
9	Fantuan – Burnaby BC	510 %
10	ApplyBoard – Kitchener ON	476 %
11	AlayaCare – Montreal QC	469 %
12	EBlock – Toronto ON	469 %
13	Thinkific (TSX: THNC) – Vancouver BC	408 %
14	VOSKER – Victoriaville QC	382 %
15	Previa – Quebec QC	380 %
16	eStruxture Data Centers – Montreal QC	372 %
17	Jobber – Edmonton AB	370 %
18	Valsoft Corporation Inc. – Saint Laurent QC	340 %
19	Trulioo – Vancouver BC	314 %





2023 Palmarès des Sociétés prometteuses

1	Neo Financial – Calgary AB	81732 %
2	PurposeMed – Calgary AB	8484 %
3	DealMaker – Toronto ON	2866 %
4	Falkbuilt – Calgary AB	2381 %
5	Nevvon – North York ON	1832 %
6	VueReal Inc – Waterloo ON	1421 %
7	CarboNet – Vancouver BC	956 %
8	Ideon Technologies – Richmond BC	914 %
9	EAIGLE – Markham ON	884 %
10	Fable – Toronto ON	855 %
11	Hydreight Technologies Inc. (TSXV : NURS) – Vancouver BC	843 %
12	Operto Guest Technologies – Vancouver BC	836 %
13	Fellow – Ottawa ON	729 %
14	Arteria AI – Toronto ON	691 %
15	LumiQ – Toronto ON	488 %





www.deloitte.ca

À propos de Deloitte

Deloitte offre des services dans les domaines de l'audit et de la certification, de la consultation, des conseils financiers, des conseils en gestion des risques, de la fiscalité et d'autres services connexes à de nombreuses sociétés ouvertes et fermées dans différents secteurs. Deloitte sert quatre entreprises sur cinq du palmarès Fortune Global 500MD par l'intermédiaire de son réseau mondial de cabinets membres dans plus de 150 pays et territoires, qui offre les compétences de renommée mondiale, le savoir et les services dont les clients ont besoin pour surmonter les défis d'entreprise les plus complexes. Deloitte S.E.N.C.R.L./s.r.l., société à responsabilité limitée constituée en vertu des lois de l'Ontario, est le cabinet membre canadien de Deloitte Touche Tohmatsu Limited. Deloitte désigne une ou plusieurs entités parmi Deloitte Touche Tohmatsu Limited, société fermée à responsabilité limitée par garanties du Royaume-Uni, ainsi que son réseau de cabinets membres dont chacun constitue une entité juridique distincte et indépendante. Pour une description détaillée de la structure juridique de Deloitte Touche Tohmatsu Limited et de ses sociétés membres, voir www.deloitte.com/ca/apropos.

Notre raison d'être mondiale est d'avoir une influence marquante. Chez Deloitte Canada, cela se traduit par la création d'un avenir meilleur en accélérant et en élargissant l'accès au savoir. Nous croyons que nous pouvons concrétiser cette raison d'être en incarnant nos valeurs communes qui sont d'ouvrir la voie, de servir avec intégrité, de prendre soin les uns des autres, de favoriser l'inclusion et de collaborer pour avoir une influence mesurable.

Pour en apprendre davantage sur les quelque 412 000 professionnels de Deloitte, dont plus de 14 000 font partie du cabinet canadien, veuillez nous suivre sur [LinkedIn](#), [Twitter](#), [Instagram](#), ou [Facebook](#).

© Deloitte S.E.N.C.R.L./s.r.l. et ses sociétés affiliées.
Conçu et produit par l'Agence | Deloitte Canada. 23-8083060