

Deloitte.



四川省天府峨眉计划专家联谊会



自主创新，数智赋能 2023成都高科技高成长20强暨明日之星报告

2023年12月

因我不同
成就不凡

始于1845

目录

成都高科技高成长项目背景



成都经济与科技环境概览



成都高科技高成长企业榜单



成都明日之星企业榜单



首席执行官调查分析

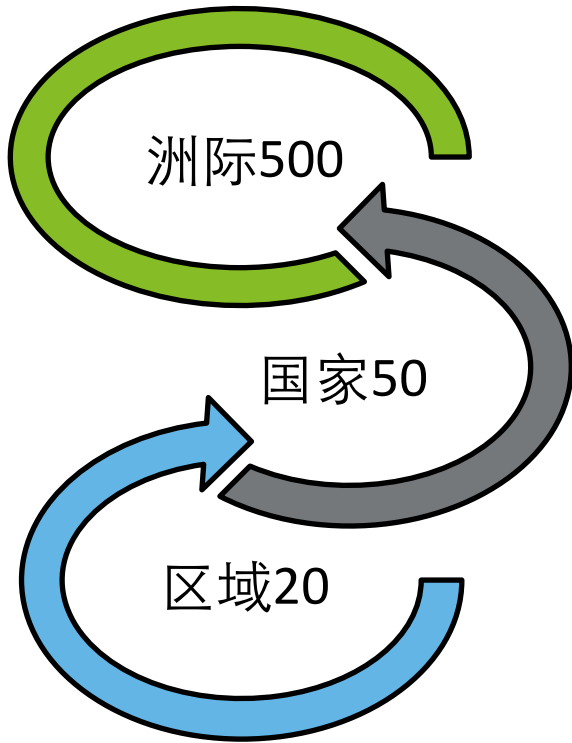


成都高科技高成长项目背景



德勤高科技高成长评选项目 - 全球高成长企业的标杆

德勤高科技高成长项目被**金融时报**誉为“**全球高成长企业的标杆**”。



- 德勤高科技高成长洲际500强项目**创办于1995年**，在亚太地区、北美洲、欧洲、中东和非洲地区均有设立。
- 旨在表彰高速成长、不断创新的科技企业。



- 高科技高成长国家50强项目于2005年进入中国，**每年在30多个国家**和地区举行。
- 参加国家50强的企业自动成为洲际500强的候选企业。



- 高科技高成长区域20强项目始于2012年，在北京海淀、北京朝阳、北京亦庄、大连、青岛、武汉、南京、无锡、深圳、广州、香港、成都、重庆、西安等**14个城市和地区**举办。
- 参与20强的企业自动成为中国50强及亚太500强的候选企业。

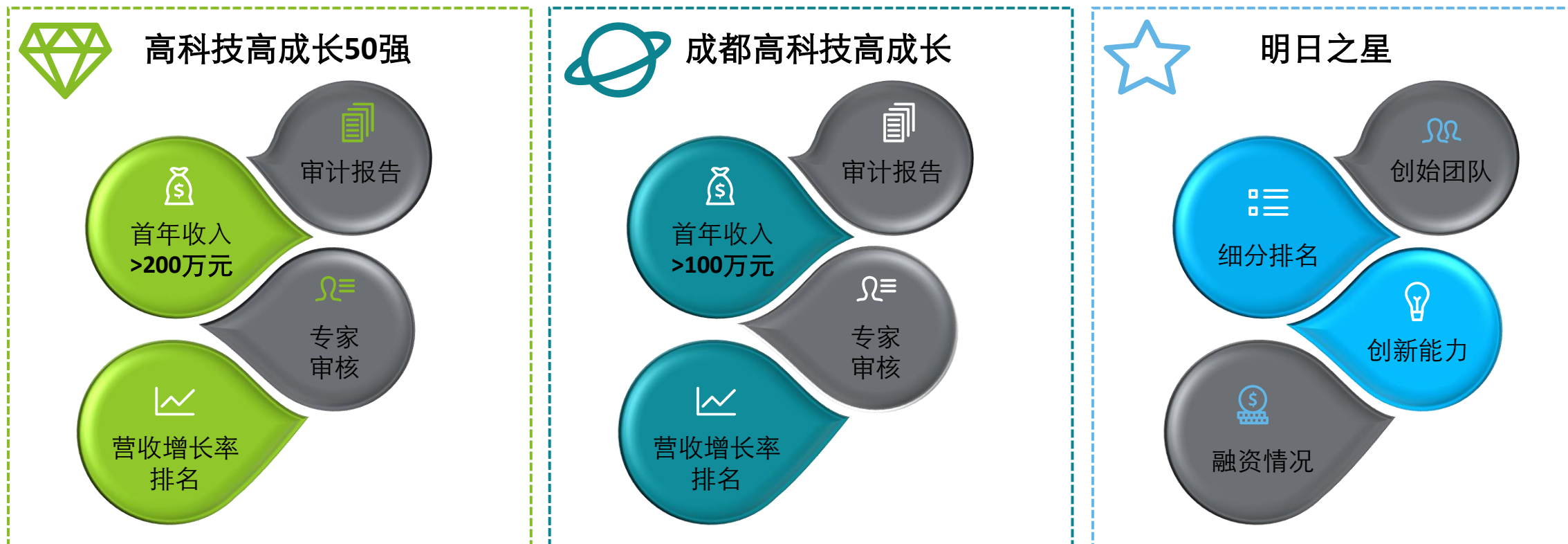
伟大科技企业的摇篮

历届获奖企业中涌现出许多行业翘楚，因他们中的大部分在入选榜单时尚处于早期成长阶段，该项目又被誉为“伟大科技企业的摇篮”。



评选指标体系

- “德勤高科技高成长50强”旨在表彰高速成长、不断创新的科技企业。
- “德勤高科技高成长20强”是50强项目的子项目；城市20强获奖企业将自动成为“中国50强”及“亚太500强”的候选企业；
- “明日之星”评选项目旨在表彰在细分领域处于领先地位、拥有独具创新的技术和商业模式的卓越企业，是“高科技高成长”评选项目的姊妹项目，参选企业无需达到“高科技高成长50强/20强”项目的参选条件。入选城市明日之星的企业将自动成为“中国明日之星”的候选企业。



成都经济与科技环境概览

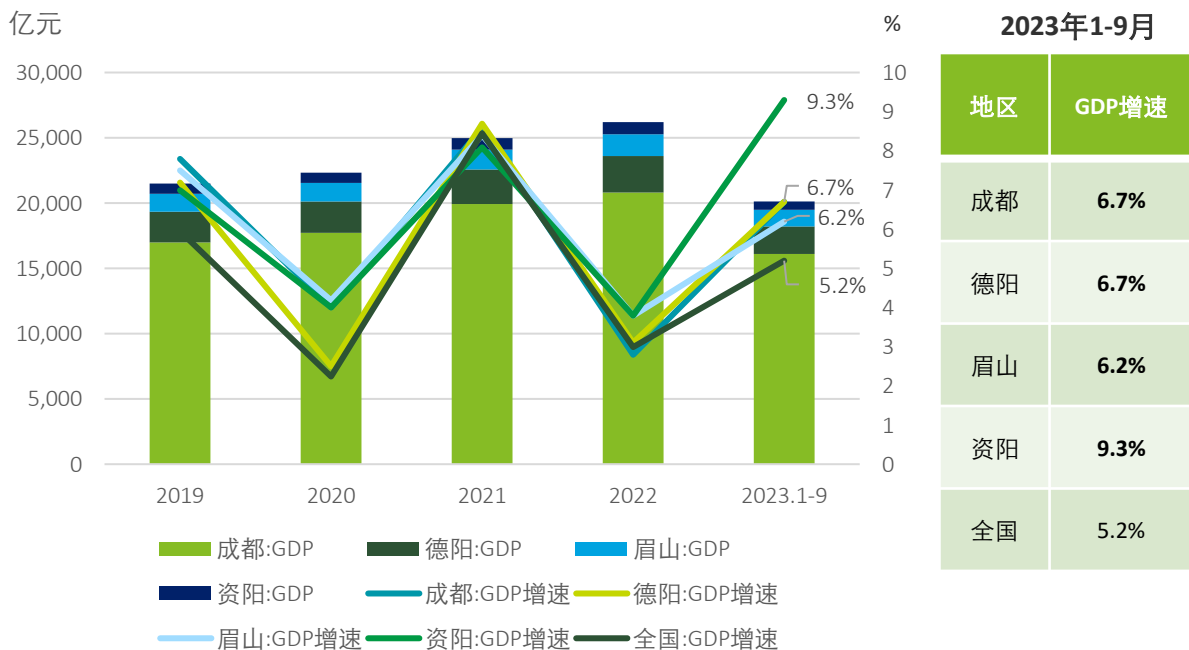


成都持续带动西南城市群经济发展和科创活力

成德眉资区域GDP规模保持稳步增长

- 2022年成德眉资受到疫情及经济下行冲击，但总体仍稳中向好，GDP增长高于全国平均水平；
- 2023年前三季度，成都、德阳、眉山、资阳GDP增速分别为6.7%、6.7%、6.2%、9.3%，高于全国1个百分点以上

2019-2023年成德眉资区域生产总值及其增速



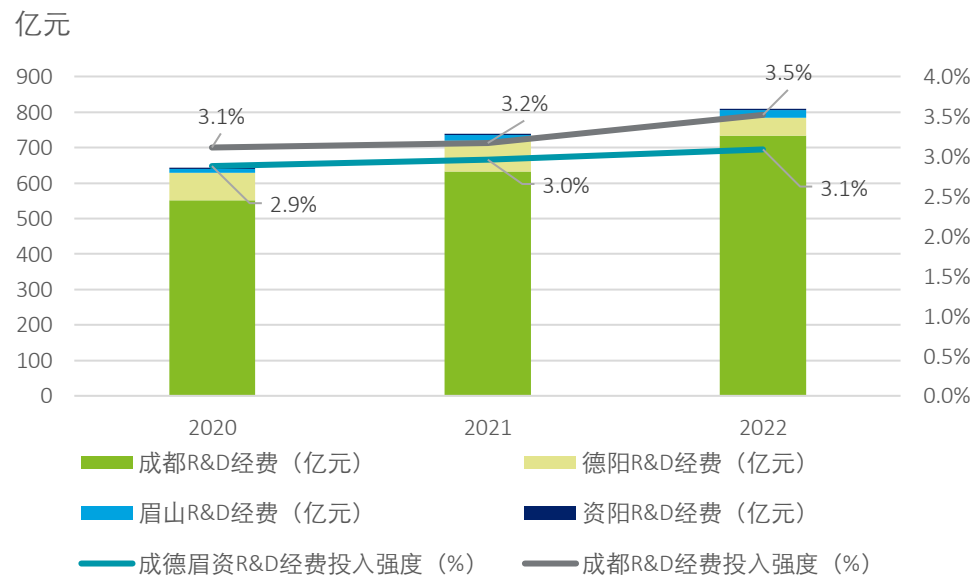
数据来源：Wind, 四川省统计局

© 2023。欲了解更多信息，请联系德勤中国。

成德眉资创新共同体科创投入强度逐年提升

- 截止2022年底，成德眉资区域研究与试验发展（R&D）经费投入共计809.2亿元，同比增长9.4%。R&D经费投入强度*达到3.1%，
- 其中，2022年成都科创经费为733.3亿元，经费投入强度达3.5%。R&D经费投入增速高达16%，高出全国5.9个百分点

2019-2022年成德眉资区域科创经费及投入强度



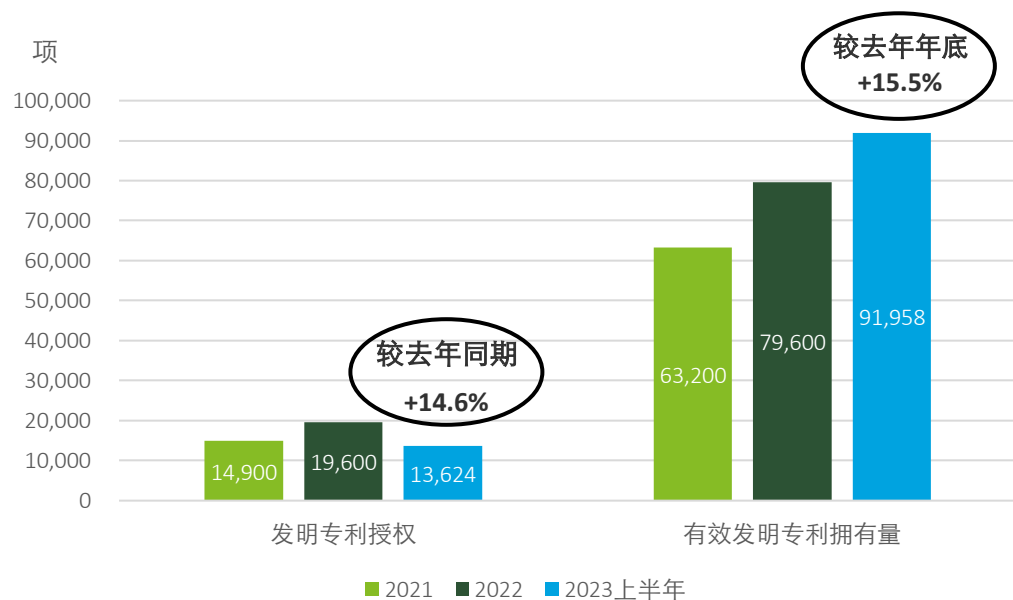
*R&D经费投入强度为地区R&D经费与地区生产总值之比，投入强度占比越高代表该地区科创投入力度越大

成都正加快构建具有全国影响力的科技创新中心

成都持续深化知识产权创新

- 2023上半年成都发明专利授权数量较2022上半年同比增长14.6%，有效发明专利拥有量较2022年年底增长15.5%；
- 2023年世界知识产权组织（WIPO）发布的全球创新指数“科技集群”百强榜中，成都升至全球第24位，位列全国第8位

2021-2023上半年成都知识产权数量

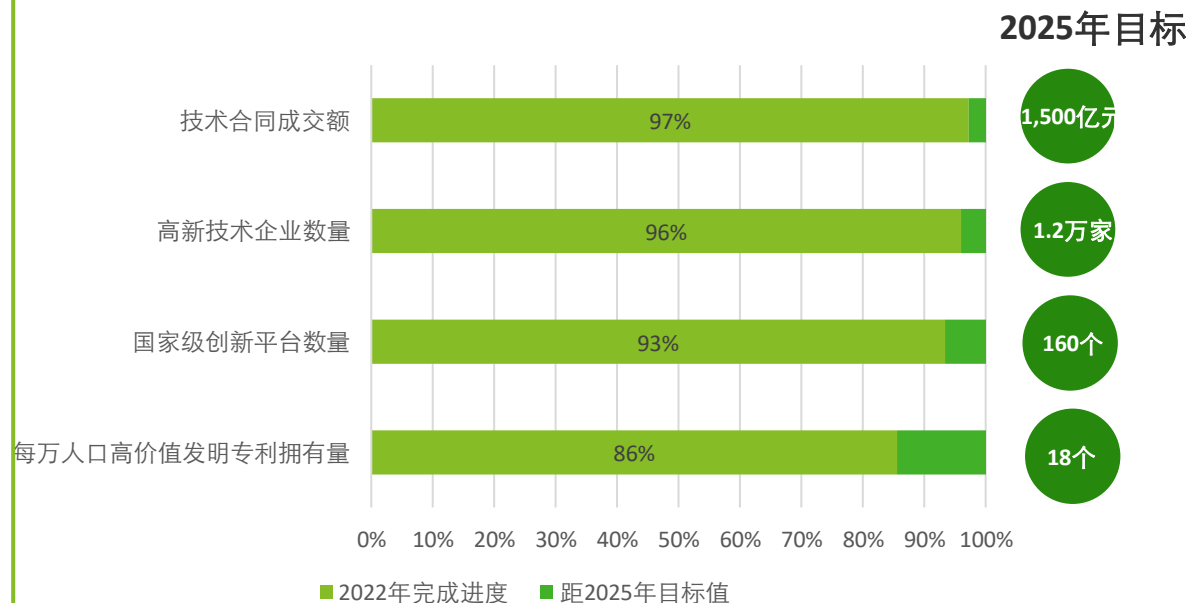


注：“有效发明专利拥有量”不包括统计期内已失效或专利保护期限届满的发明授权。

成都创新成果转化能力持续提升

- 2022年，新增国家级科技创新平台9个；国家高新技术企业净增3,489家、总数增至1.14万家，较2021年增长近44%；全市技术合同登记成交金额突破1,400亿元；
- 截止2022年底，成都科技创新指标已达到“十四五”预设目标的90%以上。

2022年底成都“十四五”科技创新预期性指标完成进展



数据来源：Wind, 成都市统计局, 成都市科技局, 《2023全球创新指数》, 《成都市“十四五”科技创新规划》

© 2023. 欲了解更多信息, 请联系德勤中国。

成都加速释放科技型中小微企业的创新活力

— 成都加快探索科技金融精准服务新模式 —

- 自2014年以来，成都科创贷*累计放款9,748笔，放款金额300.92亿元；
- 科创贷每笔平均放款金额从2019年的243万元攀升至2022年底的399万元。

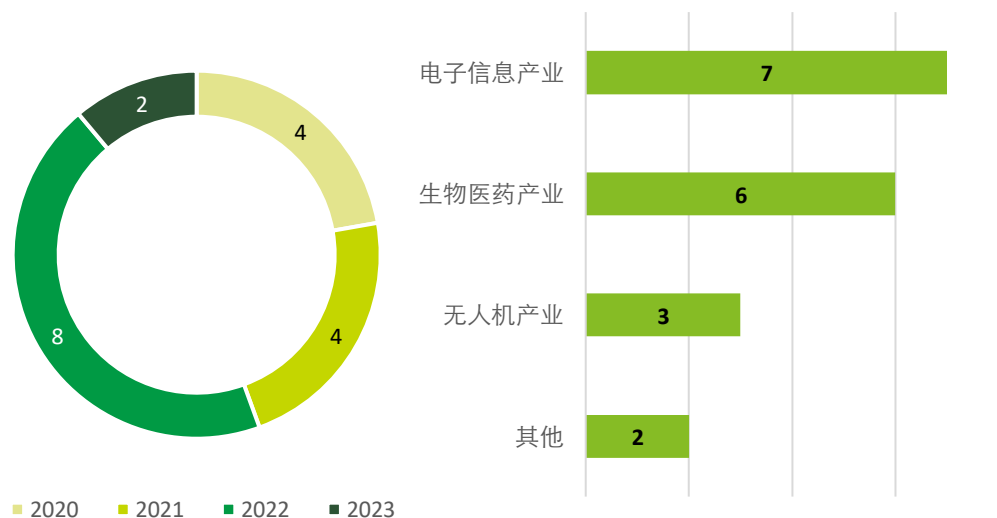


*针对中小微和初创科创企业融资难问题，成都科学技术局联合银行、机构共同开发的“科创贷”产品，利用企业信用、股权、知识产权获得银行贷款
2023年科创贷数据来自2023年11月成都科技局公布的科创贷累计发放总数减去2014至2022年间科创贷累计发放总数

— 成都科创企业资本市场活跃度持续提升 —

- 2023年成都电子信息产业科创板上市企业各增加1家；
- 截止2023年11月成都科创板上市企业总数达18家，居全国第7；

2020-2023年成都科创板新上市企业类型和数量



数据来源：Wind，成都科技局

成都高科技高成长企业榜单



2023年成都高科技高成长入选企业

2023年成都高科技高成长企业收入增速范围介于82%至707%之间

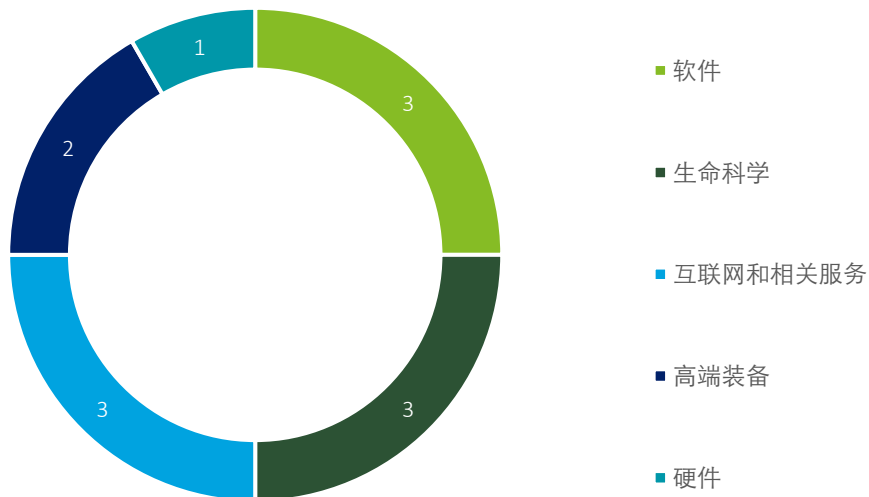
序号	成都高科技高成长入选企业	行业分类	二级行业分类
1	四川汉星航通科技有限公司	高端装备	智能制造
2	中瓴智行（成都）科技有限公司	互联网和相关服务	车联网
3	成都书声科技有限公司	互联网和相关服务	泛互联网平台服务
4	四川携光生物技术有限公司	生命科学	生物制品与技术
5	北森云计算有限公司	软件	云计算
6	四川深瑞视科技有限公司	高端装备	智能制造
7	四川三思德科技有限公司	软件	泛AI软件
8	四川格林泰科生物科技有限公司	生命科学	其他生命科学
9	成都诺和晟泰生物科技有限公司	生命科学	高端制药
10	成都启英泰伦科技有限公司	硬件	半导体/元器件
11	四川易诚智讯科技有限公司	软件	大数据
12	成都恒图科技有限责任公司	互联网和相关服务	泛互联网平台服务

注：排序不分先后

成都高科技高成长上榜企业概览

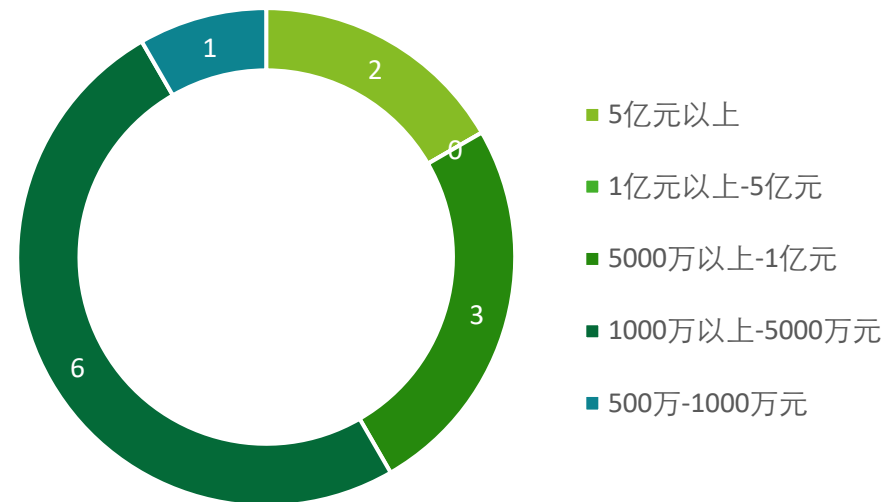
行业分布

- 成都高科技高成长入选企业集中于**软件（3家）**、**生命科学（3家）**、**互联网（3家）**和**高端装备（2家）**行业，涵盖泛AI技术、智能制造、高端制药、大数据、车联网等细分行业，与成都规划的重点产业集群相呼应



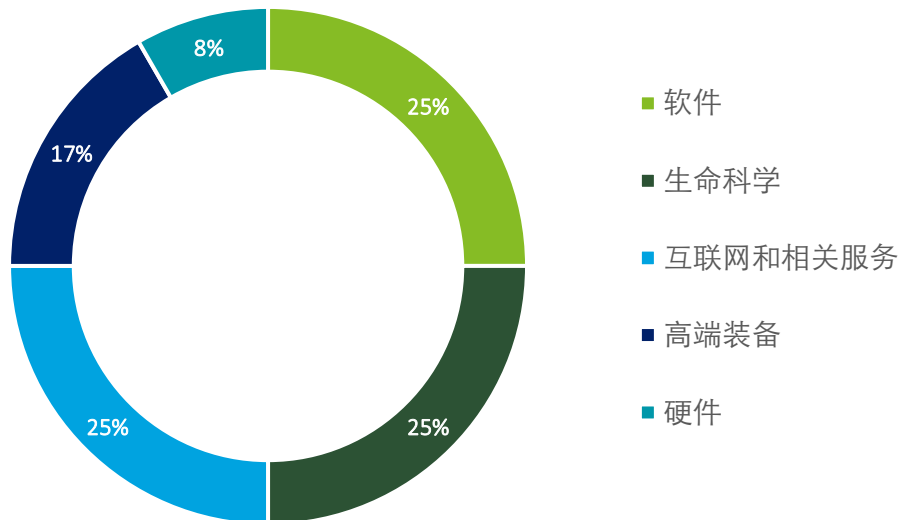
营收情况

- 企业营收主要以**1000万至5000万元**为主，营收超亿元的企业共计2家，其中超过10亿元的企业1家；
- 今年成都高科技高成长入选企业最高增速达到707%，中位数为282.5%

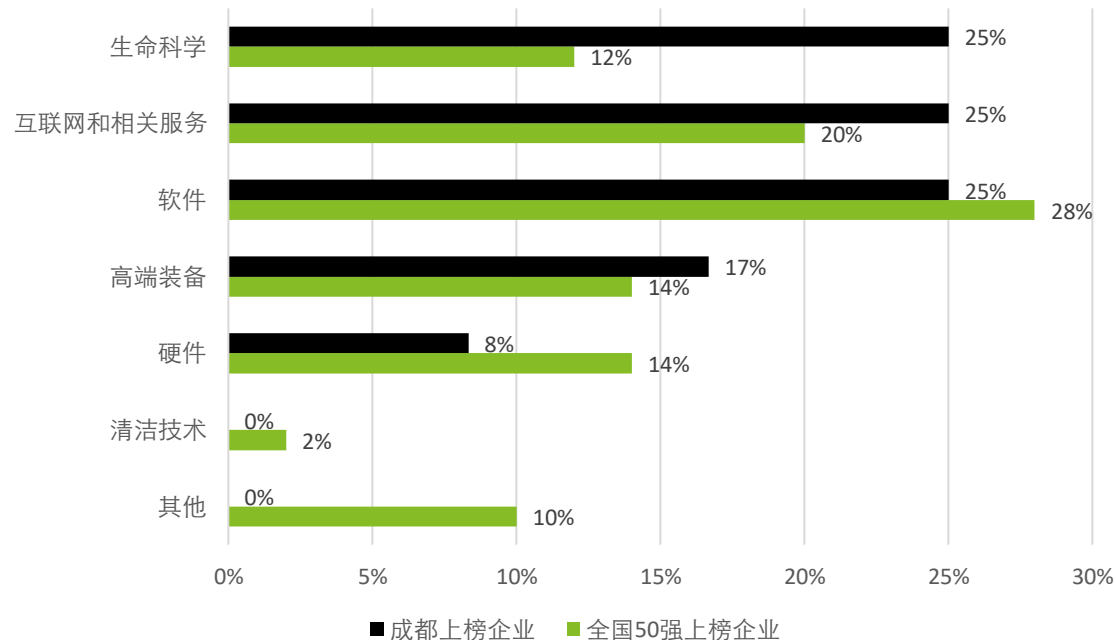


成都高科技高成长上榜企业概览

行业分布



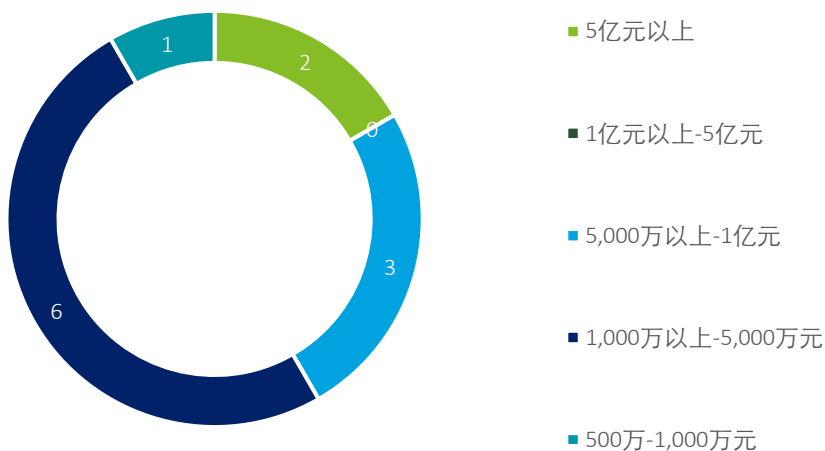
成都高科技高成长企业与全国50强企业行业占比



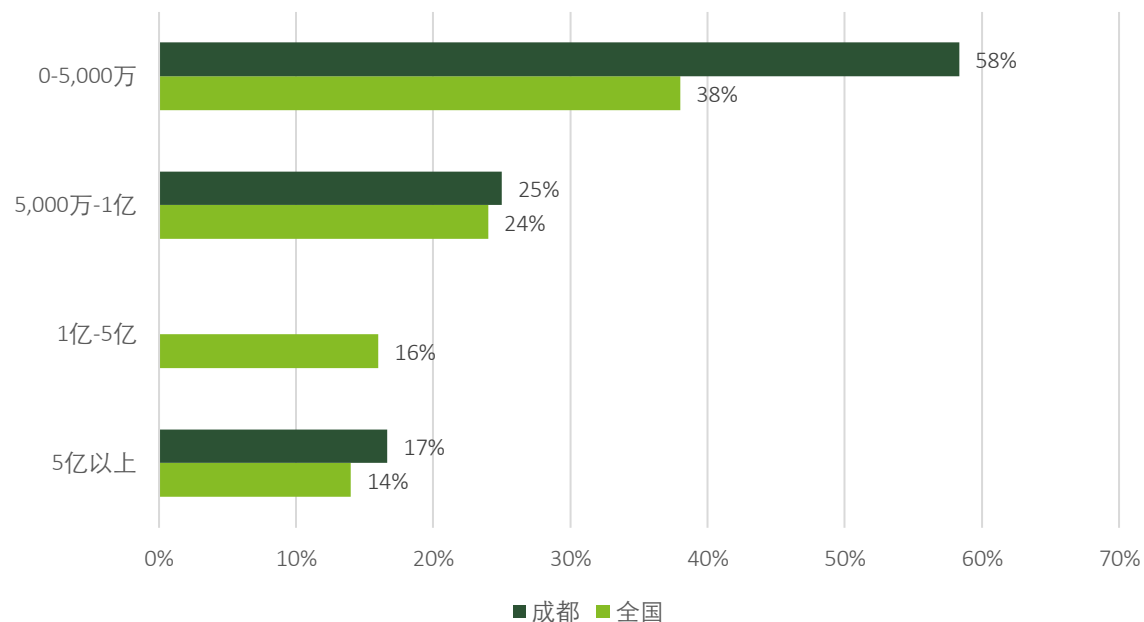
- 成都上榜企业行业分布：软件、生命科学和互联网和相关服务企业占比最高，达25%；其余行业为高端制造、硬件占比分别为17%和8%。
- 与全国50强相比，成都生命科学、互联网和相关服务和高端装配企业占比明显高于全国50强上榜企业。成都生命科学产业集群优势日趋凸显。

成都高科技高成长上榜企业概览

营收分布



成都上榜企业与全国50强企业营收分布



- 从企业收入规模来看，1000万-5000万元企业占比最大达到50%，其次为5000万-1亿元，占比25%；其他为5亿元以上占17%、500万-1000万元营收规模的企业占8%。
- 与全国50强企业收入规模分布相比，成都上榜企业在5000万元以下、5000万元到1亿元和5亿元以上企业收入规模的占比高于全国水平。2023年成都高科技高成长上榜企业中暂无1-5亿营收收入规模的企业。

成都明日之星企业榜单



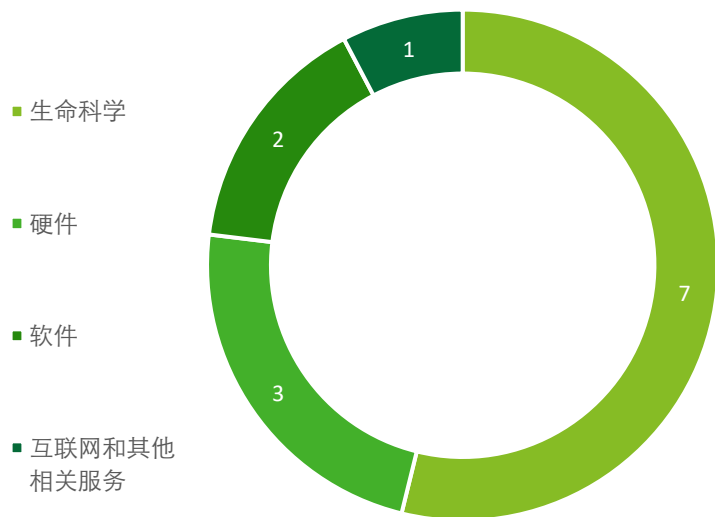
2023年成都明日之星入选企业

序号	成都明日之星入选企业	行业分类	二级行业分类
1	四川普锐特药业有限公司	生命科学	高端制药
2	成都博恩思医学机器人有限公司	生命科学	高端医疗设备及数字化诊疗技术
3	成都柏奥特克生物科技股份有限公司	生命科学	生物制品与技术
4	成都海博为药业有限公司	生命科学	高端制药
5	成都中微达信科技有限公司	硬件	其他硬件
6	成都越凡创新科技有限公司	硬件	机器人
7	成都四平软件有限公司	软件	商用软件
8	成都万众壹芯生物科技有限公司	生命科学	生物制品与技术
9	成都德鲁伊科技有限公司	软件	物联网软件
10	成都泰和伟业生物科技有限公司	生命科学	其他生命科学
11	四川兆强钛磁科技股份有限公司	硬件	其他硬件
12	四川欣福源健康管理集团有限公司	生命科学	生物制品与技术
13	四川妥妥递科技有限公司	互联网和其他相关服务	泛互联网平台服务

成都明日之星上榜企业概览

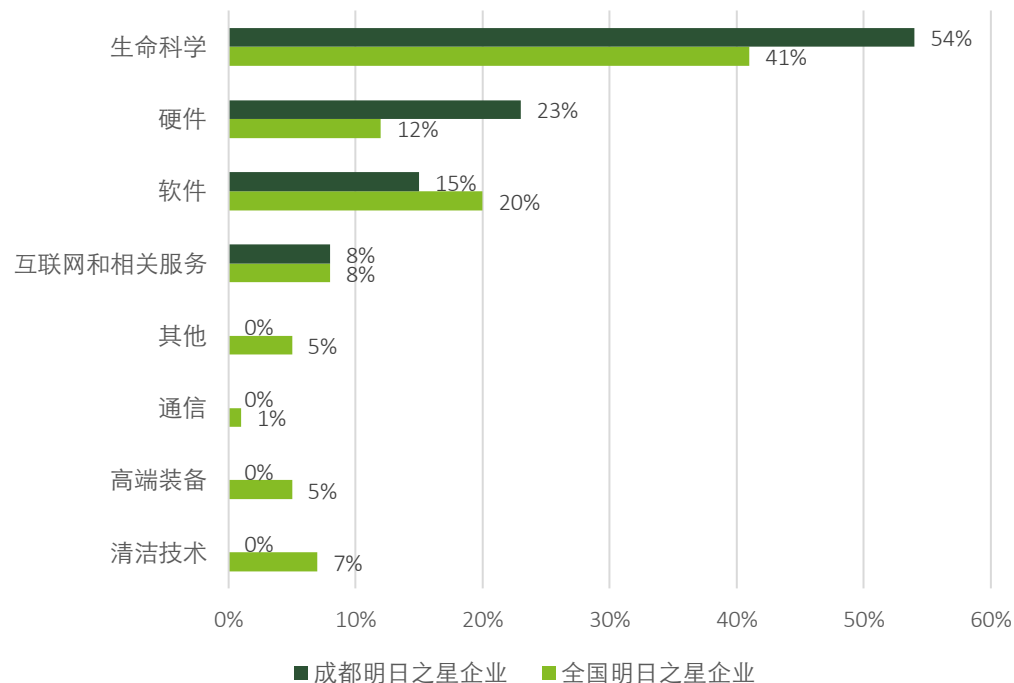
行业分布

- **生命科学、硬件在成都明日之星企业中占比最高**；凭借丰富的生物科学资源，成都已成为西部医药产业的重要一极。今年成都明日之星上榜企业中有7家为生命科学类企业；
- 从细分领域来看，上榜企业集中在**生物制药和技术、高端制药**等战略性新兴产业领域。



成都与全国明日之星企业行业分布

- 与全国明日之星上榜企业相比，成都在生命科学和硬件领域的占比均高于全国水平。互联网和相关服务领域上榜企业占比与全国持平。

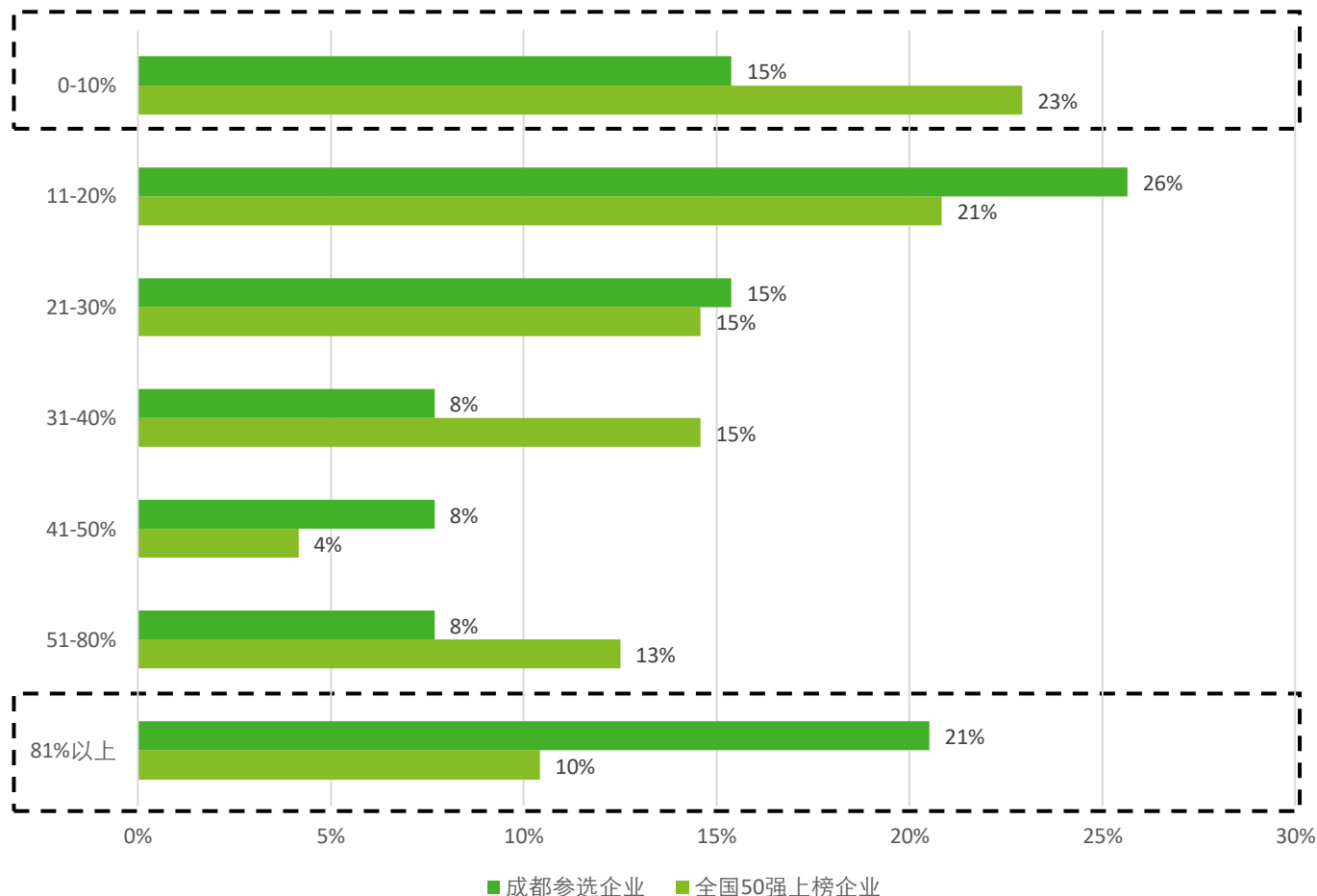


首席执行官调查分析



研发投入：成都企业更重视研发投入

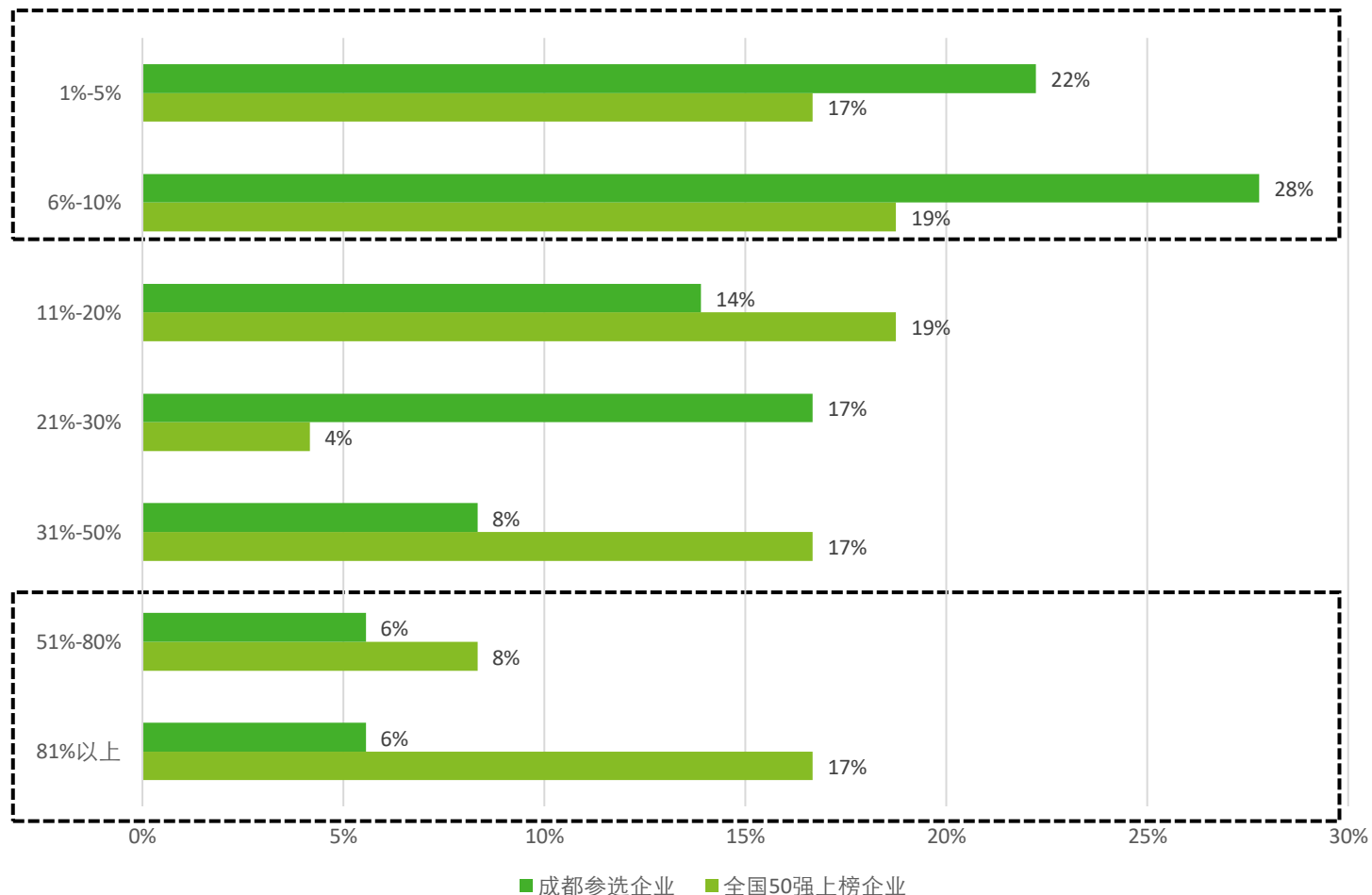
2022年贵公司研发投入占营业收入的比例是多少？



- 研发投入是高新技术企业最重要的创新驱动力。成都企业对研发的重视程度较高。仅有**15%**的成都企业研发投入不足**10%**，而全国50强中则有**23%**的企业研发投入占比不足10%；
- 值得一提的是，**超过20%成都企业研发投入占营收比例超过80%以上**，高于全国平均水平。这些企业主要集中在生物制药、机器人、车联网等领域

数字化投入：成都企业数字化投入规模较小

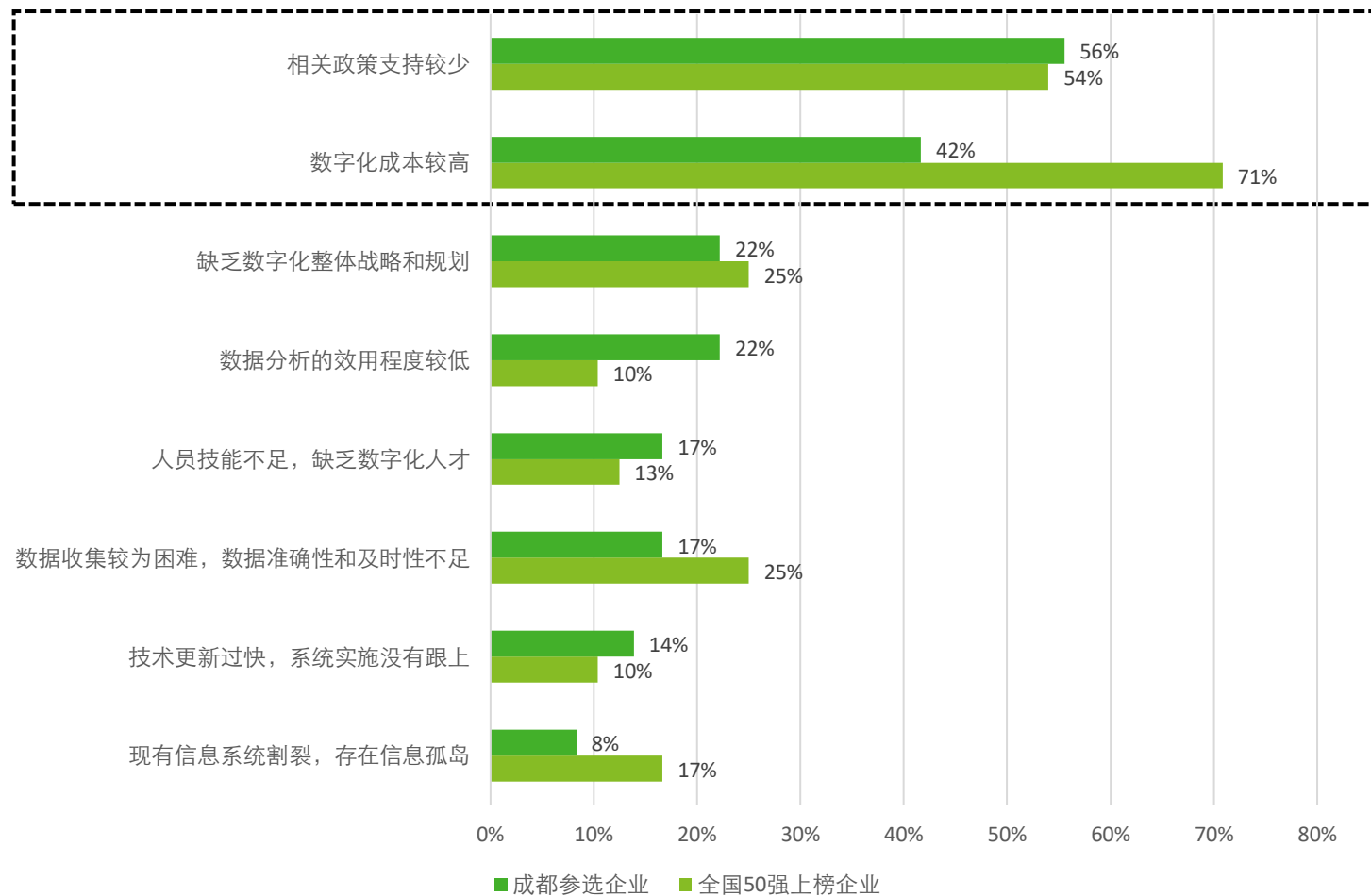
贵公司数字化建设投入占长期资产投入的百分比是多少？



- 数字化已成为产业创新的关键要素，总体来看成都企业数字化投入规模相对较小。数字化建设投入占比小于**10%**的成都企业占到**50%**，而仅有36%的全国50强企业数字化投入占比小于10%；
- 有12%的成都企业的数字化投入占比超过50%。其中，仅有**6%**的企业数字化投入在**80%以上**，而全国50强企业中有17%的企业数字化投入占比大于80%。

数字化挑战：数字化成本较高是成都高新企业数字化转型中的难点

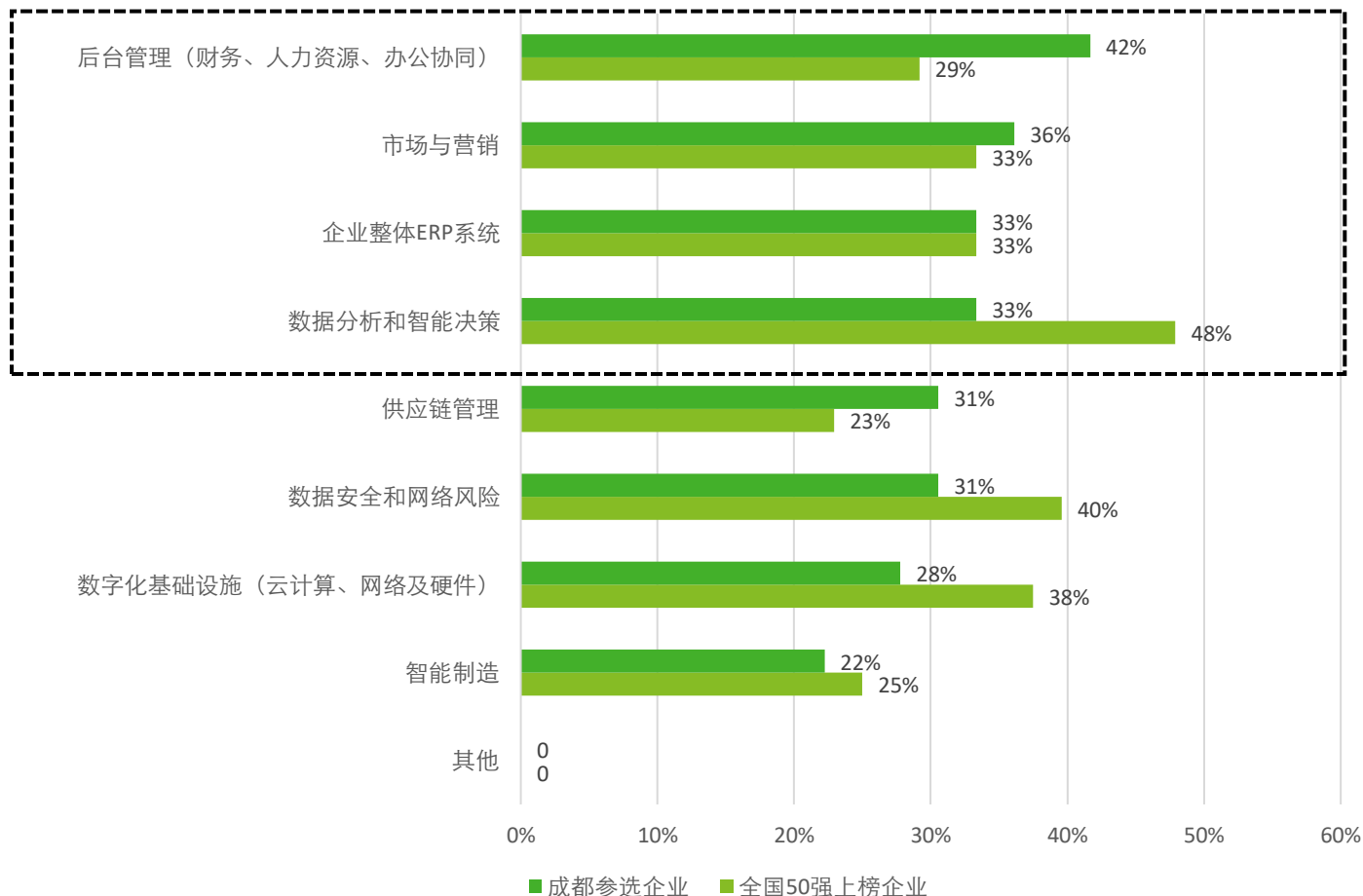
贵公司面临的数字化挑战有哪些？



- 对于成都企业而言，数字化挑战排名靠前的影响因素分别是**相关政策支持较少（56%）**、**数字化成本较高（42%）**。以上情况与全国50强企业面临的数字化挑战类似。企业的数字化转型亟需更多的政策激励和支持；
- 除此之外，认为“**数据分析的效用程度较低**”、“**缺乏数字化人才**”，以及“**技术更新过快，系统实施没有跟上**”也是成都企业数字化转型中面临的较为突出的问题，且略高于全国水平。

数字化建设：成都企业数字化投入主要集中在后台管理和市场营销

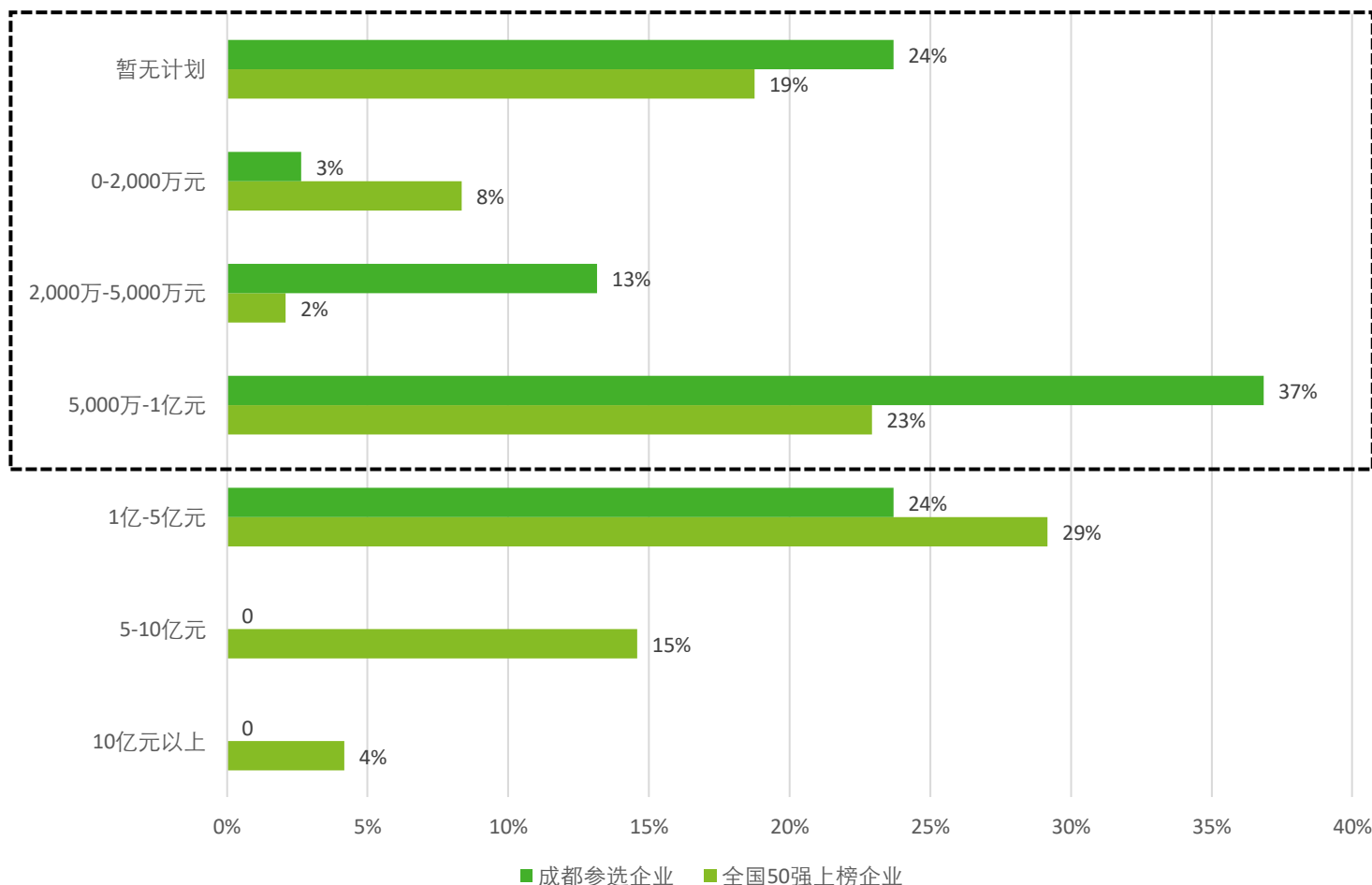
未来两年内，贵公司在数字化建设方面的投入主要在哪些领域？



- 数字化正加快渗透到企业前中后台各个领域。未来两年，成都企业对数字化建设的规划主要集中在财务、人力资源等后台管理、市场营销、ERP系统，以及数据分析和智能决策方面。
- 与全国比较，成都企业对于供应链管理的数字化建设更加重视。计划加强数字化供应链的企业主要集中在车联网、泛互联网平台、物联网等领域。超过30%的成都企业将在未来两年加强供应链数字化建设，而全国愿意投入数字化供应链建设的企业占比仅为23%。

融资计划：成都企业私域融资金额主要集中在5,000万到1亿元之间

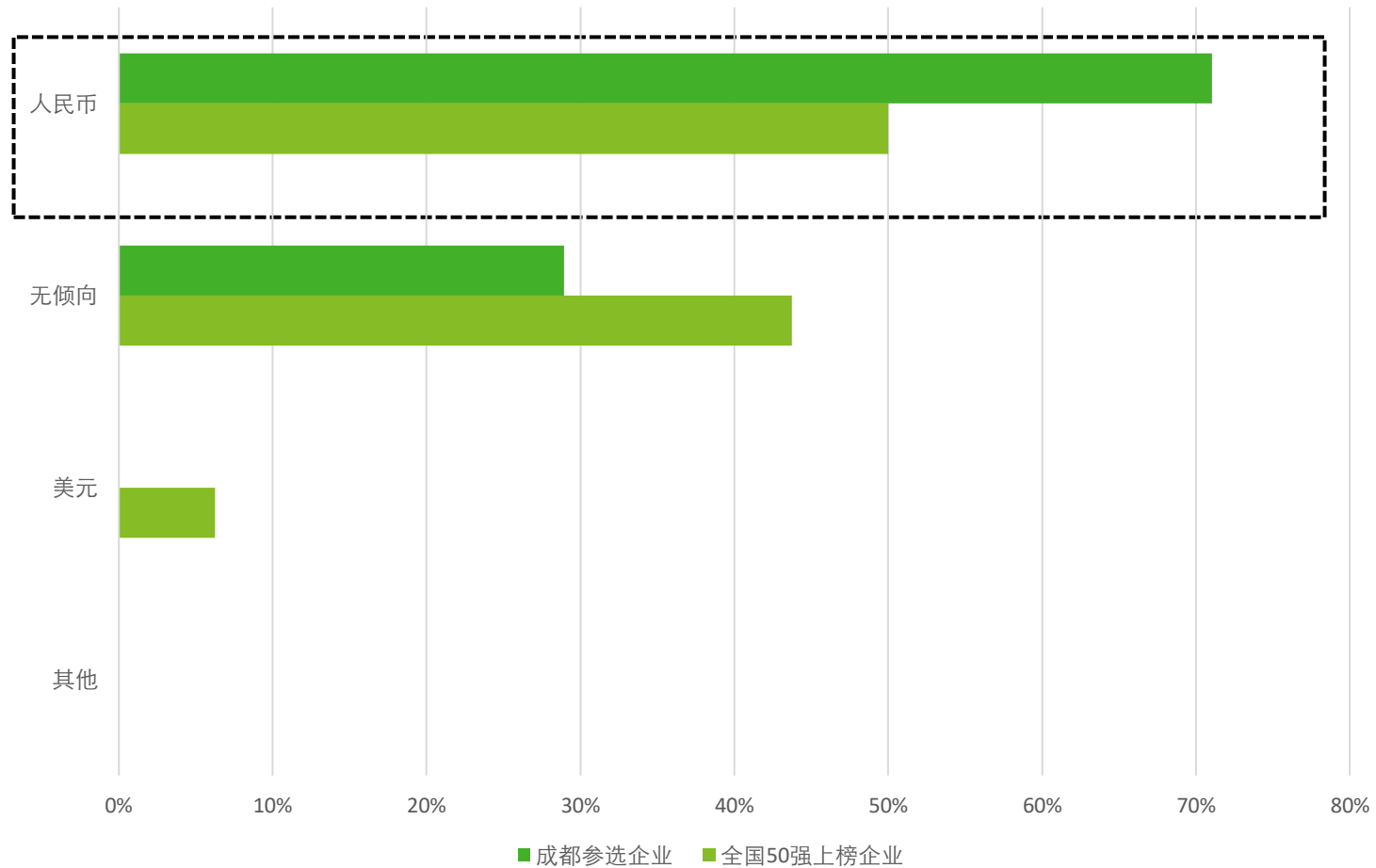
未来两年内，贵公司是否有私募融资计划？金额多少？



- 总体来看，成都企业对于融资金额的预期相对较低，超过一半成都企业的融资计划金额低于1亿元；
- 通过对成都企业进行访谈了解到，受疫情、地域、行业研发周期较长等因素影响，部分成都企业仍然面临融资困难的问题。企业亟需更多的融资政策支持。

融资倾向：国内融资是成都企业的主要选择

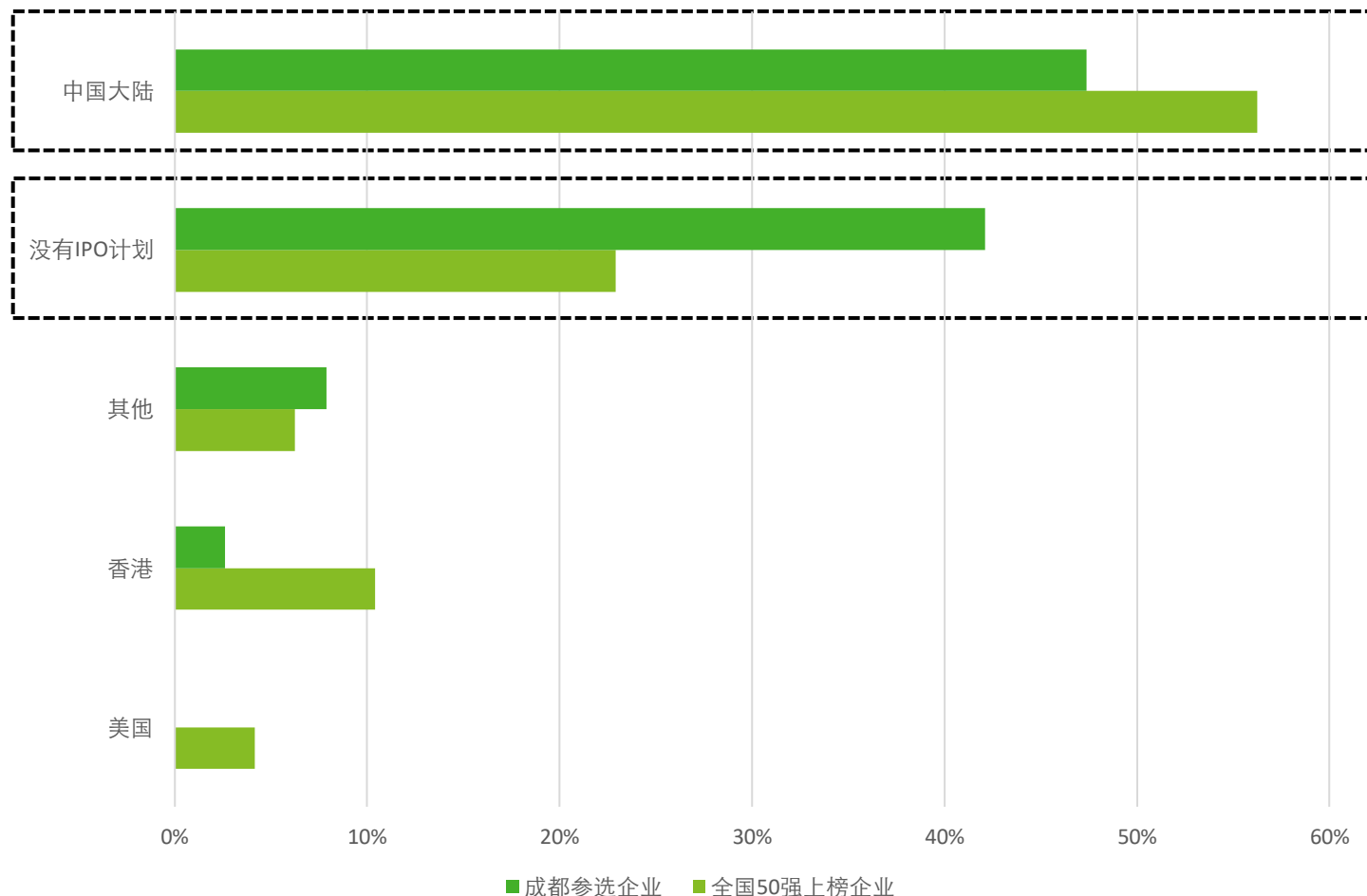
贵公司对私募融资的币种是否有倾向性？



- 在融资货币的选择上，无论是成都参选企业还是全国50强企业普遍倾向于来自国内资本的融资，且**成都企业（71%）**对于国内资本融资的倾向性明显高于全国（50%）

IPO计划：A股市场对成都企业的吸引力更大

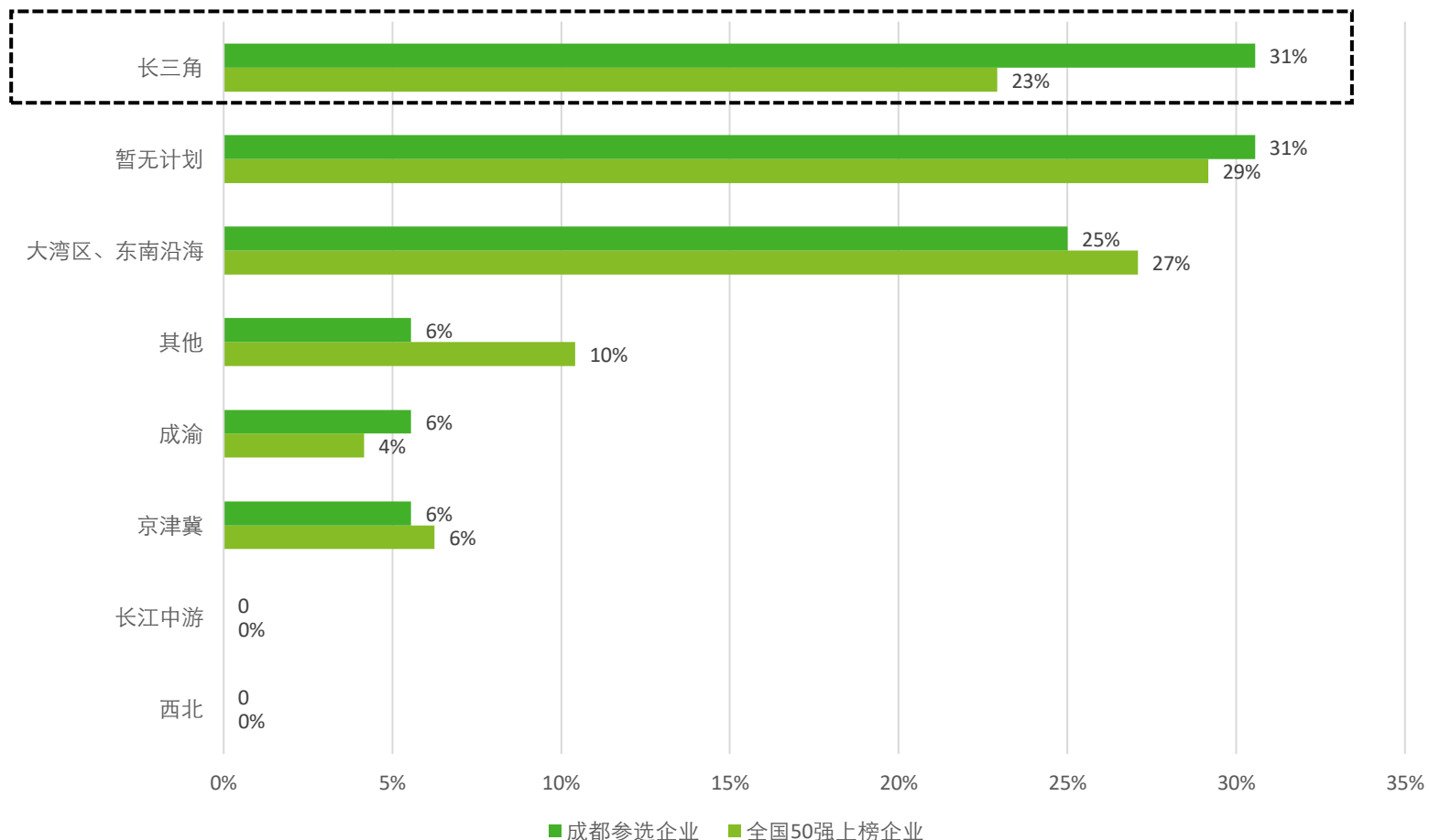
未来两年内，贵公司是否有计划启动IPO？目标市场在哪里？



- 随着国内市场基本面回升叠加各项政策推动，A股市场对成都企业的吸引力持续提升。超过一半成都企业未来两年内有IPO计划。**A股是绝大多数成都企业IPO首选目标市场**。同时，仍有超过四成成都企业无IPO计划；
- 从行业来看，有上市计划的成都企业主要集中在生命科学、互联网和相关服务等领域

区域布局：近七成成都企业有在异地设立总部或分支机构计划

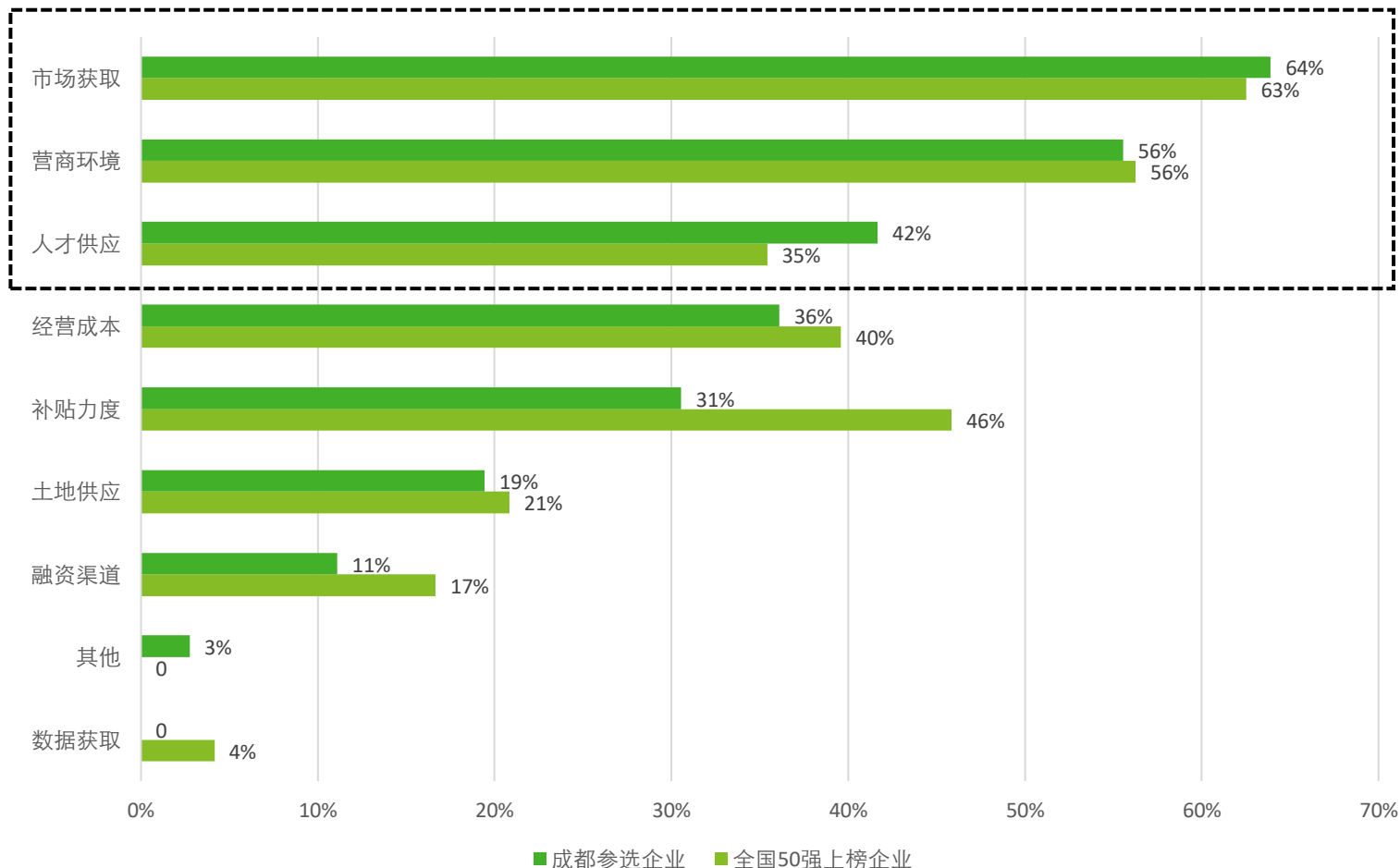
未来两年内，贵公司是否有计划在其他地区设立总部或分支机构？



- 随着企业业务的快速扩张，设立分支是部分企业加快业务拓展的选择。有超过**30%的企业计划未来两年在长三角地区设立分部**。与此同时，超过30%的成都企业暂无设立分支机构的计划。从行业来看，生命科学、高端装备相关领域企业在其他区域设立总部或分支机构的需求较弱；
- 此外，有设立分布计划的成都企业还倾向于大湾区和东南沿海地区。同时，有部分企业还表示加快海外扩张

投资选址：市场获取和营商环境成为选址关键考量

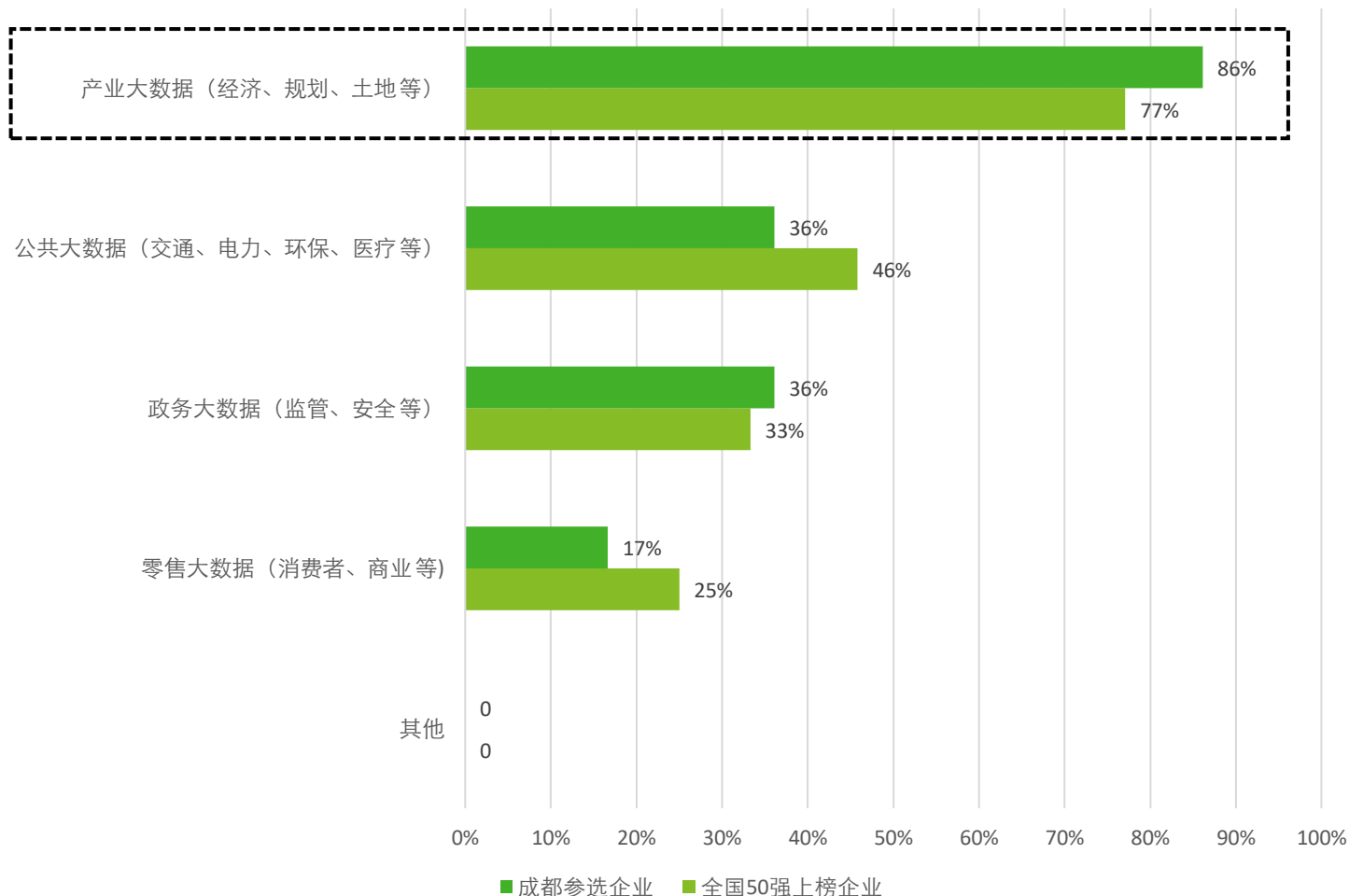
在选址过程中，最关键的考量因素是什么？



- 市场（64%）、营商环境（56%）和人才供应（42%）是成都企业设立分支机构最关键的考量因素。市场规模决定了企业发展的空间和前景，良好的营商环境有助于为企业减轻负担，而人才则是创新的源头；
- 同时，与全国50强企业相比，更高比例的成都企业认为人才供应是其设立总部或分支机构的关键因素

数据支持：成都企业希望获得更多的产业数据支持

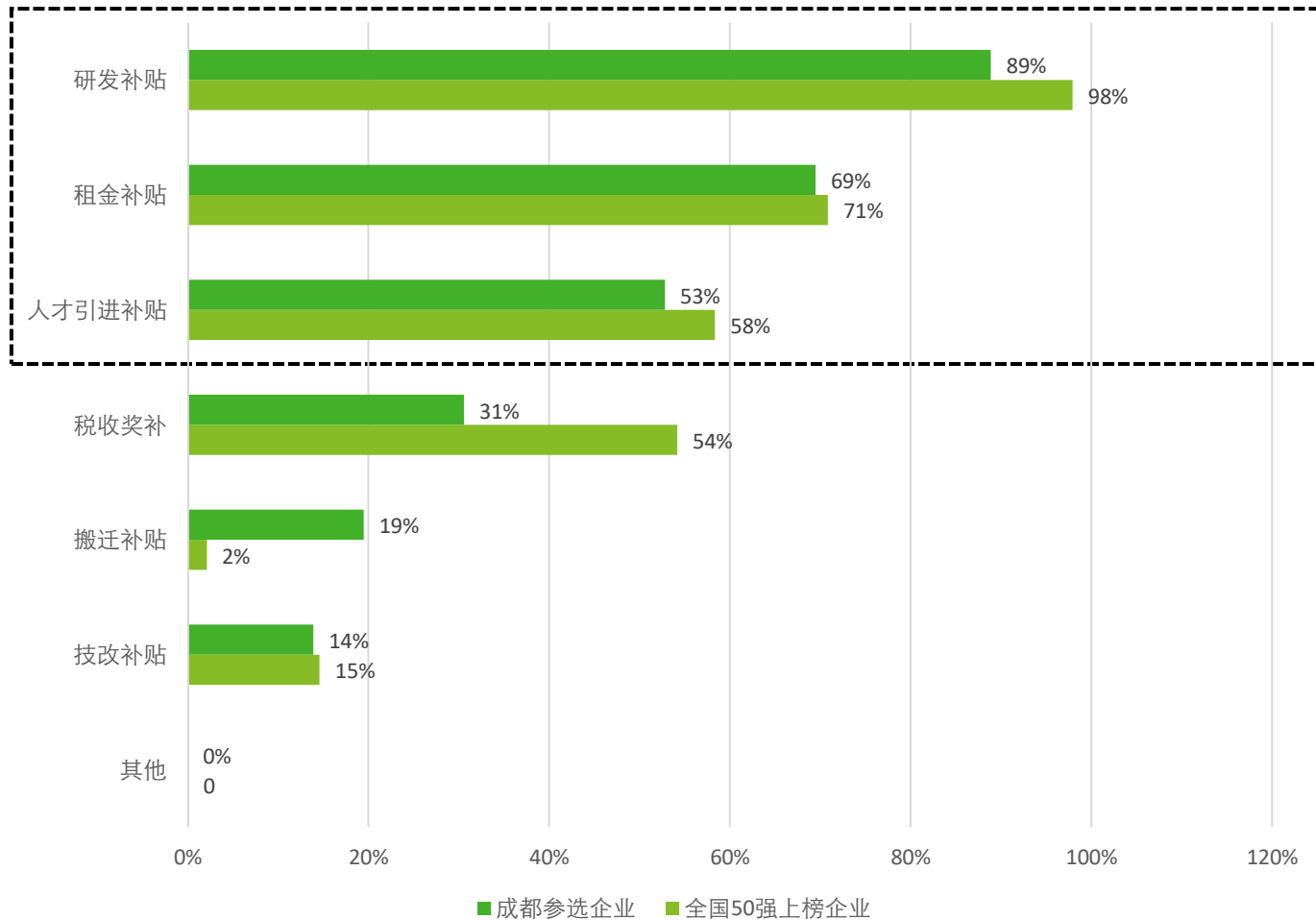
从数据要素角度，贵公司期望从政府或园区获取哪些数据？



- 数据作为数字经济时代的关键生产要素，已成为影响未来发展的关键战略性资源。绝大多数成都和全国50强企业均对经济、规划、土地在内的产业大数据的重视程度较高。相比之下，成都企业对于产业大数据的重视程度高于全国50强企业。
- 此外，成都企业希望获得交通、电力在内的公共大数据，以及监管、安全相关的政务大数据的占比超过了三分之一。

政策支持：研发、租金和人才是成都企业最希望获得的补贴支持

贵公司期望获得的政府或园区补贴类型是以下哪些类型？



- 研发、租金和人才引进补贴均是成都和全国企业最期望获得的政府支持。**89%的成都企业希望获得研发补贴。69%的成都企业希望获得租金补贴。**同时超过半数的成都企业希望获得人才引进的补贴。
- 此外，成都企业对于搬迁补贴的需求较大。本次调研数据显示，**超过19%的成都企业希望获得搬迁补贴**，而该数据在全国50强中企业占比仅为2%。



关于德勤

德勤中国是一家立足本土、连接全球的综合性专业服务机构，由德勤中国的合伙人共同拥有，始终服务于中国改革开放和经济建设的前沿。我们的办公室遍布中国30个城市，现有超过2万名专业人才，向客户提供审计及鉴证、管理咨询、财务咨询、风险咨询、税务与商务咨询等全球领先的一站式专业服务。

我们诚信为本，坚守质量，勇于创新，以卓越的专业能力、丰富的行业洞察和智慧的技术解决方案，助力各行各业的客户与合作伙伴把握机遇，应对挑战，实现世界一流的高质量发展目标。

德勤品牌始于1845年，其中文名称“德勤”于1978年起用，寓意“敬德修业，业精于勤”。德勤专业网络的成员机构遍布150多个国家或地区，以“因我不同，成就不凡”为宗旨，为资本市场增强公众信任，为客户转型升级赋能，为人才激活迎接未来的能力，为更繁荣的经济、更公平的社会和可持续的世界而开拓前行。

Deloitte（“德勤”）泛指一家或多家德勤有限公司，以及其全球成员所网络和它们的关联机构（统称为“德勤组织”）。德勤有限公司（又称“德勤全球”）及其每一家成员所和它们的关联机构均为具有独立法律地位的法律实体，相互之间不因第三方而承担任何责任或约束对方。德勤有限公司及其每一家成员所和它们的关联机构仅对自身行为承担责任，而对相互的行为不承担任何法律责任。德勤有限公司并不向客户提供服务。请参阅www.deloitte.com/cn/about了解更多信息。

德勤亚太有限公司（一家担保责任有限公司，是境外设立有限责任公司的其中一种形式，成员以其所担保的金额为限对公司承担责任）是德勤有限公司的成员所。德勤亚太有限公司的每一家成员及其关联机构均为具有独立法律地位的法律实体，在亚太地区超过100个城市提供专业服务，包括奥克兰、曼谷、北京、班加罗尔、河内、香港、雅加达、吉隆坡、马尼拉、墨尔本、孟买、新德里、大阪、首尔、上海、新加坡、悉尼、台北和东京。

本通讯中所含内容乃一般性信息，任何德勤有限公司、其全球成员所网络或它们的关联机构并不因此构成提供任何专业建议或服务。在作出任何可能影响您的财务或业务的决策或采取任何相关行动前，您应咨询合格的专业顾问。

我们并未对本通讯所含信息的准确性或完整性作出任何（明示或暗示）陈述、保证或承诺。任何德勤有限公司、其成员所、关联机构、员工或代理方均不对任何方因使用本通讯而直接或间接导致的任何损失或损害承担责任。

© 2023。欲了解更多信息，请联系德勤中国。